Sitzungsunterlagen

öffentliche und anschließend nichtöffentliche Sitzung des Ortsgemeinderates

17.08.2023

DER ERSTE BEIGEORDNETE
DER ORTSGEMEINDE OBEREHE-STROHEICH

1. Beigeordneter Dominik Kaiser, Gartenstraße 25, 54578 Oberehe-Stroheich

Bearbeiter: Antonia Carl
Tel.:
Fax: (0 65 91) 13-1 9000
E-Mail: antonia.carl@gerolstein.de

An alle Mitglieder
des Ortsgemeinderates
Oberehe-Stroheich

Oberehe-Stroheich, 08.08.2023

Sitzung des Ortsgemeinderates

EINLADUNG

zu einer öffentlichen und anschließend nichtöffentlichen Sitzung des Ortsgemeinderates der Ortsgemeinde Oberehe-Stroheich am

Donnerstag, 17.08.2023 um 19:30 Uhr
in Stroheich, Gemeindehaus.

Folgende Punkte habe ich für die Tagesordnung vorgesehen:

TAGESORDNUNG

Öffentliche Sitzung

1. Niederschrift der letzten Sitzung
2. Einwohnerfragen
3. Festsetzung der Brennholzpreise für das Haushaltsjahr 2023/2024
4. Vorhabenbezogener Bebauungsplan "ehemaliges Jagdhaus Stroheich" - Billigungs- und Offenlagebeschluss gemäß § 3 Abs. 1 BauGB
5. Prüfbericht, Feststellung des Ergebnisses und Entlastung für die Haushaltsjahre 2021 und 2022
6. Erneuerung Straßenschilder
7. Annahme von Zuwendungen
8. Informationen des Ersten Beigeordneten

Nichtöffentliche Sitzung

1. Niederschrift der letzten Sitzung
2. Informationen des Ersten Beigeordneten
3. Anfragen, Verschiedenes

Ich würde mich freuen, Sie zur Sitzung begrüßen zu können.

Mit freundlichen Grüßen

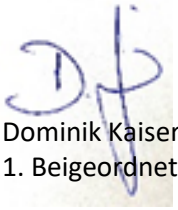

Dominik Kaiser
1. Beigeordneter

SITZUNGSVORLAGE

Fachbereich:	Organisation und Finanzen	**Datum:**	11.07.2023
Aktenzeichen:	1/55500-021-27	**Vorlage Nr.**	**1-0394/23/27-010**

Beratungsfolge	**Termin**	**Status**	**Behandlung**
Ortsgemeinderat		öffentlich	Entscheidung

Festsetzung der Brennholzpreise für das Haushaltsjahr 2023/2024

Sachverhalt:

Gemäß § 32 Absatz 2 Ziffer 10 der Gemeindeordnung beschließt der Ortsgemeinderat über die Festsetzung privatrechtlicher Entgelte, hierzu gehört auch die Festsetzung des Brennholzpreises.

Im Vorjahr wurde das Brennholz zu folgenden Konditionen verkauft:

- Für Einheimische: 48 € brutto / fm Langholz (Laubholz)
- Für Auswärtige: 75 € brutto /fm Langholz (Laubholz)
- Fichtenbrennholz (Käferholz) in 10 FM-Losen für 48 € brutto/fm

Beschlussvorschlag:

Nach ausführlicher Beratung beschließt der Ortsgemeinderat das Brennholz 2023/2024 zu folgenden Konditionen zu veräußern:

SITZUNGSVORLAGE

Fachbereich:	Bauen und Umwelt	**Datum:**	19.07.2023
Aktenzeichen:	FB 2 - 51122-27-bo-	**Vorlage Nr.**	**2-0373/23/27-014**

Beratungsfolge	**Termin**	**Status**	**Behandlung**
Ortsgemeinderat	17.08.2023	öffentlich	Entscheidung

Vorhabenbezogener Bebauungsplan "ehemaliges Jagdhaus Stroheich" - Billigungs- und Offenlagebeschluss gemäß § 3 Abs. 1 BauGB

Sachverhalt:

Der Ortsgemeinderat Oberehe-Stroheich hat in seiner Sitzung am 28.09.2022 den Beschluss zur Aufstellung des vorhabenbezogenen Bebauungsplanes „ehemaliges Jagdhaus Stroheich“ gemäß § 2 Abs. 1 Baugetzbuch (BauGB) gefasst. Dieser Beschluss wurde am 16.12.2022 öffentliche bekanntgemacht.

Der geplante Geltungsbereich des Bauungsplanes ist aus nachfolgender Übersichtskarte ersichtlich:

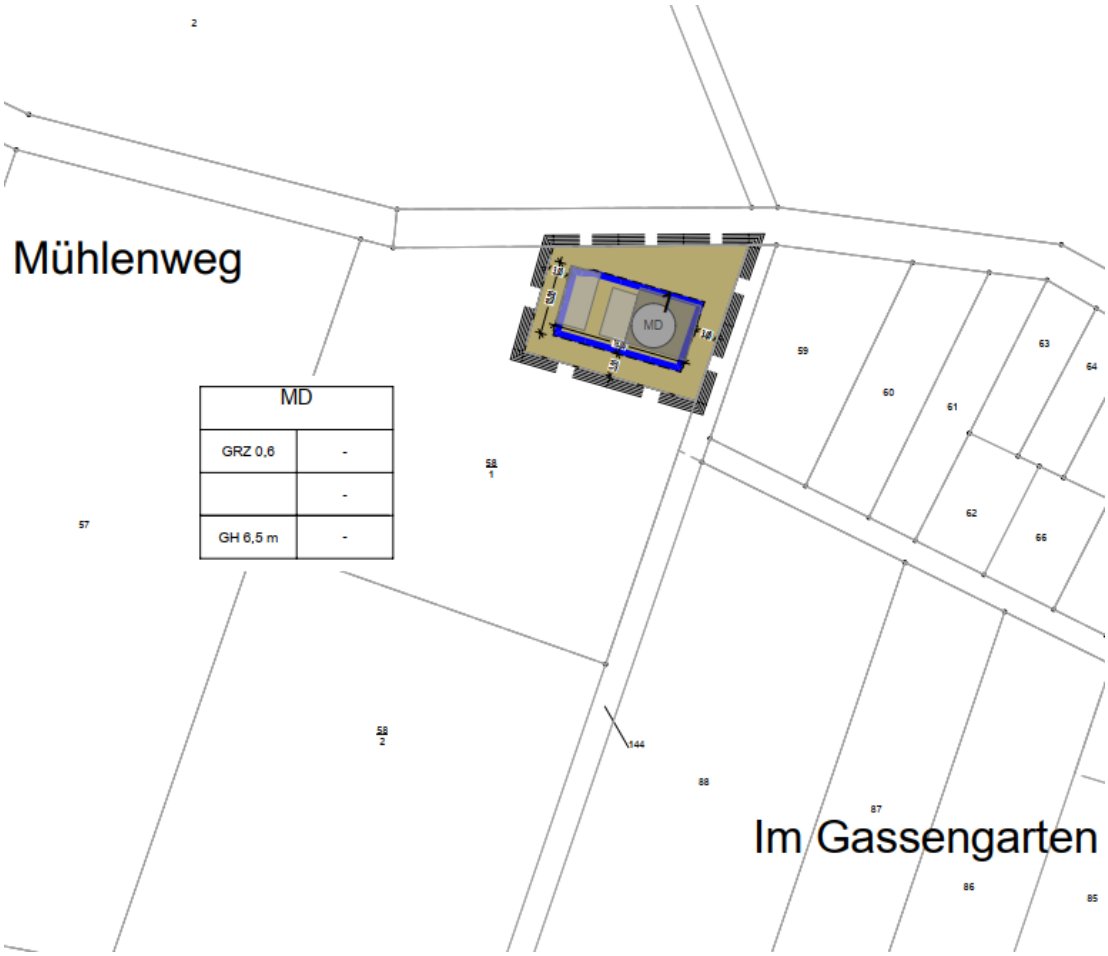

Die Eigentümerin des im Außenbereich der Gemarkung Stroheich gelegenen Grundstückes Flur 8, Parzelle-Nr. 58/1 beabsichtigt, das durch die Flut im Juli 2021 stark beschädigte Nebengebäude, an gleicher Stelle neu aufzubauen. In diesem Gebäude sollen neben einer neuen Heizungsanlage, welche auch das Haupthaus mitversorgt, auch Schlafräume für Familienangehörige und Gäste errichtet werden.

Das Gebäude wurde Anfang der 1960 er Jahre als Jagdhaus (mit Garage) genehmigt. Für das Nebengebäude bestand keine Baugenehmigung. Durch den vorhabenbezogenen Bebauungsplan soll die baurechtliche Nutzung nun abschließend geregelt werden.

Die Grundstückseigentümerin hat das Planungsbüro WeSt Stadtplaner GmbH, Ulmen mit den Planungsleistungen beauftragt. Der Vorentwurf des Bebauungsplanes wurde den Ratsmitgliedern mit der Einladung zur heutigen Sitzung zugestellt.

Beschlussvorschlag:

Der Ortsgemeinderat billigt die in der heutigen Sitzung vorgestellten Entwurfsunterlagen des vorhabenbezogenen Bebauungsplanes „ehemaliges Jagdhaus Stroheich“.

Die Verwaltung wird beauftragt, den Vorentwurf des Bebauungsplanes gemäß § 3 Abs. 1 BauGB zu jedermanns Einsicht frühzeitig auszulegen.

Weiterhin wird die Verwaltung beauftragt, gemäß § 4 Abs. 1 BauGB, die Behörden und sonstigen Träger öffentlicher Belange frühzeitig am Verfahren zu beteiligen und zur Äußerung - auch im Hinblick auf den erforderlichen Umfang und Detaillierungsgrad der Umweltprüfung nach § 2 Abs. 4 BauGB – aufzufordern.

Finanzielle Auswirkungen:

Die Kosten des Verfahrens trägt die Grundstückseigentümerin.

Sonderinteresse/Ruhen des Stimmrechts:

Es wird auf die Bestimmungen des § 22 Gemeindeordnung hingewiesen.

Anlage(n):
ehem. Jagdhaus - Planzeichnung
ehem. Jagdhaus - Begründung, TF
ehem. Jagdhaus FB Naturschutz

Ortsgemeinde Oberehe-Stroheich
Bebauungsplan "Ehemaliges Jagdhaus Stroheich"

TOP Ö 4

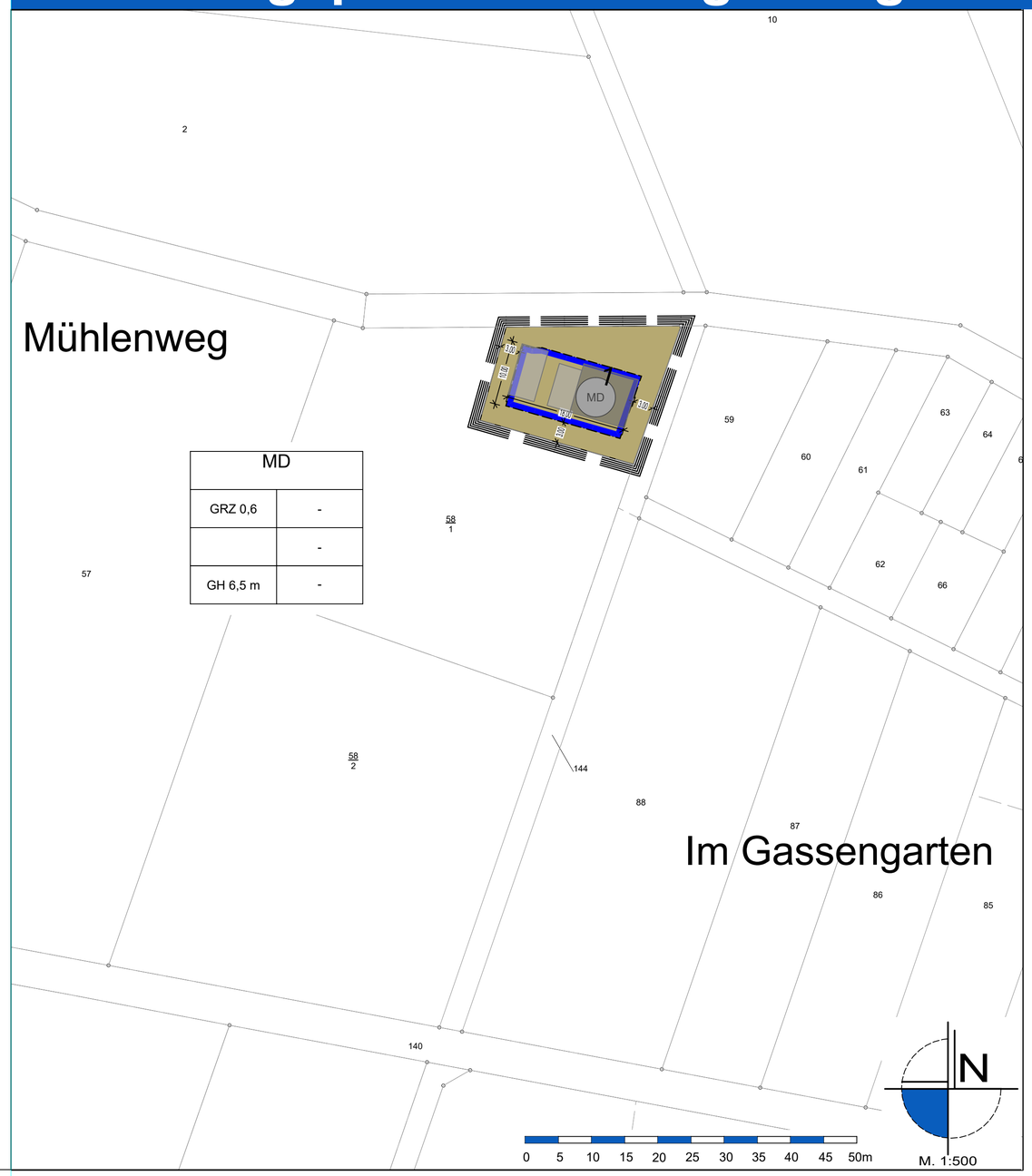

Plangrundlage

Datengrundlage: Geobasisinformationen der Vermessungs- und Katasterverwaltung Rheinland-Pfalz (Zustimmung vom 15. Oktober 2002) ©Geobasis-DE/LvermGeoRP Dezember 2022.

Die Planunterlage erfüllt die Anforderungen des § 1 der Planzeichenverordnung.

Verfahrensvermerke

Aufstellungsbeschluss	Offenlegung und Beteiligung der Behörden	Satzungsbeschluss
Der Gemeinderat der Ortsgemeinde Oberehe-Stroheich hat am 28.09.2022 gemäß § 2 (1) BauGB die Aufstellung des vorhabenbezogenen Bebauungsplanes 'ehemaliges Jagdhaus Stroheich' beschlossen. Der Aufstellungsbeschluss wurde am __.__.____ im Mitteilungsblatt ortsüblich bekannt gemacht.	Dieser vorhabenbezogene Bebauungsplanentwurf einschließlich der Testfestsetzungen hat mit der Begründung gem. § 3 (2) BauGB auf die Dauer eines Monats in der Zeit vom __.__.____ bis einschließlich __.__.____ zu jedermanns Einsicht öffentlich ausgelegen. Ort und Dauer der Auslegung wurden am __.__.____ mit dem Hinweis ortsüblich bekannt gemacht, dass Stellungnahmen zu dem Änderungsentwurf während der Auslegungsfrist vorgebracht werden können. In dieser Bekanntmachung wurde zudem den weiteren Hinweisbestimmungen nach § 3 Abs. 2 Satz 2 BauGB nachgekommen. Den berührten Behörden und sonstigen Trägern öffentlicher Belange wurde mit Schreiben vom __.__.____ Gelegenheit zur Stellungnahme gegeben.	Der Gemeinderat der Ortsgemeinde Oberehe-Stroheich hat am __.__.____ den vorhabenbezogenen Bebauungsplan 'ehemaliges Jagdhaus Stroheich' gem. § 24 der Gemeindeordnung von Rheinland-Pfalz und gem. § 10 (1) BauGB als Satzung BESCHLOSSEN
Oberehe-Stroheich, den __.__.____ Dominik Kaiser, I. Beigeordneter	Oberehe-Stroheich, den __.__.____ Dominik Kaiser, I. Beigeordneter	Oberehe-Stroheich, den __.__.____ Dominik Kaiser, I. Beigeordneter
Anordnung der Bekanntmachung	**Ausfertigung**	**Bekanntmachung**
Die ortsübliche Bekanntmachung wird nach Maßgabe des § 10 BauGB angeordnet.	Die Übereinstimmung des textlichen und zeichnerischen Inhalts dieses vorhabenbezogenen Bebauungsplanes mit dem Willen der Ortsgemeinde Oberehe-Stroheich sowie die Einhaltung des gesetzlich vorgeschriebenen Verfahrens zur Aufstellung des vorhabenbezogenen Bebauungsplanes werden bekundet.	Der Satzungsbeschluss des vorhabenbezogenen Bebauungsplan ist am __.__.____ gem. § 10 (3) BauGB ortsüblich bekannt gemacht worden, mit dem Hinweis, dass die Planung während der Dienststunden bei der Verbandsgemeindeverwaltung Gerolstein von jedermann eingesehen werden kann. Mit dieser Bekanntmachung wurde der Bebauungsplan RECHTSVERBINDLICH
Oberehe-Stroheich, den __.__.____ Dominik Kaiser, I. Beigeordneter	Oberehe-Stroheich, den __.__.____ Dominik Kaiser, I. Beigeordneter	Oberehe-Stroheich, den __.__.____ Dominik Kaiser, I. Beigeordneter

Legende

Art der baulichen Nutzung
§ 9 Abs. 1 Nr. 1 BauGB, §§ 1 bis 11 BauNVO
§5 BauNVO

MD — Dorfgebiete

Bauweise, Baulinien, Baugrenzen
§ 9 Abs. 1 Nr. 2 BauGB, § 22 und 23 BauNVO

Baugrenze

Sonstige Planzeichen

Grenze des räumlichen Geltungsbereichs des vorhabenbezogenen Bebauungsplans (§ 9 Abs. 7 BauGB)

Sonstige Darstellungen

Flurstücksgrenze laut Kataster
Flurstücksnummer laut Kataster

18.00 — Bemaßung

Gebäude laut Kataster

Systemskizze

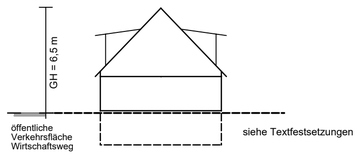

Nutzungsschablone (Beispiel)

Art der baulichen Nutzung	MD	
Grundflächenzahl als Höchstmaß	GRZ 0,6	-
		-
Gebäudehöhe als Höchstmaß	GH 6,5 m	-

Bestandteile des Bebauungsplan

Der Bebauungsplan besteht aus der Planzeichnung M. 1:500 sowie den textlichen Festsetzungen. Die Begründung ist beigefügt.

Textfestsetzungen

A PLANUNGSRECHTLICHE FESTSETZUNGEN GEMÄSS BAUGESETZBUCH
1 ART DER BAULICHEN NUTZUNG
(§ 9 Abs. 1 Nr. 1 BauGB)

MD – Dorfgebiet gemäß § 5 BauNVO i.V. mit § 1 Abs. 5 und 6 BauNVO

Zulässig sind:
1. Wirtschaftsstellen land- und forstwirtschaftlicher Betriebe und die dazugehörigen Wohnungen und Wohngebäude,
2. Kleinsiedlungen einschließlich Wohngebäude mit entsprechenden Nutzgärten und landwirtschaftliche Nebenerwerbsstellen,
3. sonstige Wohngebäude,
4. Betriebe zur Be- und Verarbeitung und Sammlung land- und forstwirtschaftlicher Erzeugnisse.

Ausnahmsweise zulässig sind:
1. Einzelhandelsbetriebe, Schank- und Speisewirtschaften sowie Betriebe des Beherbergungsgewerbes,
2. sonstige Gewerbebetriebe,
3. Anlagen für örtliche Verwaltungen sowie für kirchliche, kulturelle, soziale, gesundheitliche und sportliche Zwecke,
4. Gartenbaubetriebe.

Unzulässig sind:
1. Tankstellen,
2. Vergnügungsstätten im Sinne des § 4a Abs. 3 Nr. 2.

2 MASS DER BAULICHEN NUTZUNG
(§ 9 Abs. 1 Nr. 1 BauGB i.V.m. §§ 16 bis 20 BauNVO)

Höhe baulicher Anlagen

Die Höchstgrenzen der Gebäudehöhen werden wie folgt festgesetzt: Firsthöhe (höchster Teil der Dachfläche) **max. 6,50 m**. Die Höhe wird stets zwischen dem Schnittpunkt der Außenwand und der Oberkante First (Firsthöhe) und dem jeweils zugehörigen unteren Maßbezugspunkt gemessen.

Als unterer Maßbezugspunkt gilt der angrenzende erschließende Wirtschaftsweg in Wandmitte.

3 BAUWEISE, ÜBERBAUBARE GRUNDSTÜCKSFLÄCHEN UND STELLUNG DER BAU-LICHEN ANLAGEN
(§ 9 Abs. 1 Nr. 2 BauGB i.V.m. § 23 BauNVO)
Die überbaubaren Grundstücksflächen werden entsprechend der Planzeichnung durch Baugrenzen gemäß § 23 Abs. 3 BauNVO bestimmt. Die Grundflächenzahl (GRZ) ist auf 0,6 festgesetzt.

4 GRÜNORDNERISCHE FESTSETZUNGEN
Kompensationsmaßnahme (K)

Externe Maßnahme 1 (K1): Pflanzen von 4 Wildobstbäumen

Die Maßnahme findet statt auf den Parzellen Gemarkung Oberehe, Flur 5, Flurstück 11 sowie Gemarkung Stroheich, Flur 8, Flurstück 14/2 entlang der benachbarten Wirtschaftswege. Hier sind je Fläche zwei Wildobstbäume zu pflanzen.

- Folgende Sträucher und Bäume eignen sich für die beschriebene Maßnahmen. Diese Auswahl dient der Orientierung und kann um Arten erweitert werden, die vergleichbare Qualität und Eignung haben:
  Malus sylvestris - Holz-Apfel
  Cornus mas – Kornelkirsche
  Corylus avellana – Haselnuss
  Prunus Avium – Vogelkirsche
  Sorbus aria- Mehlbeere
  Pyrus pyraster – Wildbirne
  Juglans regia - Walnuss
  Sambucus nigra - Holunder
  Prunus spinosa - Schlehe
- Die Bäume müssen nach Anpflanzung eine Stammhöhe von mindestens 1,60 m aufweisen
- Der Baumabstand muss 10-15 Meter betragen
- Die Bäume sind mit Stammhosen/ Kaninchenschutz gegen Wildverbiss zu schützen
- Die gepflanzten Gehölze sind artgerecht zu unterhalten und ausgefallene Pflanzen sind zu ersetzen

Umsetzungszeitraum der Maßnahmen

a) K1: In der nächsten Pflanzperiode nach Satzungsbeschluß des vorhabenbezogenen Bebauungsplans.

5 Regenwasserbewirtschaftung (§ 9 Abs. 1 Nr. 16 BauGB i.V.m. § 9 Abs. 1 Nr. 20 BauGB und § 2 Abs. 2 Landeswassergesetz)
Eine öffentliche Niederschlagswasserbeseitigung wird für das Plangebiet nicht vorgesehen.
Das anfallende Niederschlagswasser ist dort selbst durch private ausreichend dimensionierte Rückhalte-, Versickerungs- oder Nutzungseinrichtungen zu bewirtschaften. Dies kann entsprechend der festzustellenden Versickerungseigenschaften des Untergrundes z. B. durch Mulden, Rigolen oder unterirdische Versickerungsblöcke erfolgen. Eine Beeinträchtigung Dritter ist zu vermeiden.

Textfestsetzungen

Neben sonstiger einschlägiger Literatur wird auf folgende Publikationen zur Versickerung verwiesen:
- Arbeitsblatt DWA-A 138: Planung, Bau und Betrieb von Anlagen zur Versickerung von Niederschlagswasser. DWA Deutsche Vereinigung für Wasserwirtschaft, Abwasser und Abfall e.V., vom April 2005
- Merkblatt DWA-M 153: Handlungsempfehlungen zum Umgang mit Regenwasser.
- DWA Deutsche Vereinigung für Wasserwirtschaft, Abwasser und Abfall e.V., August 2007.
- Bau- und Betrieb einer Regenwassernutzungsanlage ist dem Abwasserwerk vorher.

B HINWEISE AUF SONSTIGE GELTENDE VORSCHRIFTEN
1. Gemäß § 202 BauGB ist Mutterboden in nutzbarem Zustand zu erhalten und vor Vernichtung und Vergeudung zu schützen. Nähere Ausführungen zum Vorgehen enthält die DIN 18915 bzgl. des Bodenabtrags und der Oberbodenablagerung.
2. Die Anforderungen der DIN 1054, DIN 4020 und DIN 4124 an den Baugrund sind zu beachten.
3. Für die Bepflanzung der öffentlichen und privaten Flächen ist der elfte Abschnitt des Nachbarrechtsgesetzes für Rheinland-Pfalz ‚Grenzabstände für Pflanzen' zu beachten.
4. Im Rahmen der Durchführung von Baumaßnahmen können archäologische Funde (Keltengräber) zu Tage treten. Diese unterliegen der Meldepflicht der §§ 16 bis 21 Denkmalschutz- und -pflegegesetz und sind bei der Generaldirektion Kulturelles Erbe, Direktion Landesarchäologie zu melden.
5. Sollten bei einem Bauvorhaben Indizien für Bergbau auftreten, wird die Einbeziehung eines Baugrundberaters bzw. Geotechnikers zu einer objektbezogenen Baugrunduntersuchung empfohlen.
6. Bei Bepflanzungsmaßnahmen sind die Richtlinien des DVGW, Techn. Mitteilungen GW 125 vom März 1989 (siehe Anlage) zu beachten. Bei Bäumen sind danach bei Abständen von über 2,50 m von der Wasserleitung in der Regel keine Schutzmaßnahmen erforderlich.

Rechtsgrundlagen

- Baugesetzbuch in der Fassung der Bekanntmachung vom 3. November 2017 (BGBl. I S. 3634), das zuletzt durch Artikel 11 des Gesetzes vom 8. Oktober 2022 (BGBl. I S. 1726) geändert worden ist
- Baunutzungsverordnung (BauNVO) in der Fassung der Bekanntmachung vom 21.11.2017 (BGBl. I S. 3786), zuletzt geändert durch Art. 2 des Gesetzes vom 14.06.2021 (BGBl. I S. 1802)
- Planzeichenverordnung (PlanZV) in der Fassung der Bekanntmachung vom 18.12.1990 (BGBl. I S. 58), zuletzt geändert durch Art. 3 des Gesetzes vom 14.06.2021 (BGBl. I S. 1802)
- Landesbauordnung Rheinland -Pfalz (LBauO) in der Fassung der Bekanntmachung vom 24.11.1998 (GVBl. S. 365), zuletzt geändert durch Gesetz vom 07.12.2022 (GVBl. S. 403)
- Gesetz über die Umweltverträglichkeitsprüfung (UVPG) in der Fassung der Bekanntmachung vom 18.03.2021 (BGBl. I S. 540), zuletzt geändert durch Art. 14 des Gesetzes vom 10.09.2021 (BGBl. I S. 4147)
- Landesgesetz über die Umweltverträglichkeitsprüfung (LUVPG) in der Fassung der Bekanntmachung vom 22.12.2015 (GVBl. S. 516), etzte berücksichtigte Änderung: mehrfach geändert durch Artikel 1 des Gesetzes vom 27.03.2018 (GVBl. S. 55)
- Bundes-Immissionsschutzgesetz in der Fassung der Bekanntmachung vom 17. Mai 2013 (BGBl. I S. 1274; 2021 I S. 123), das zuletzt durch Artikel 2 Absatz 3 des Gesetzes vom 19. Oktober 2022 (BGBl. I S. 1792) geändert worden ist
- Bundesnaturschutzgesetz vom 29. Juli 2009 (BGBl. I S. 2542), das zuletzt durch Artikel 3 des Gesetzes vom 8. Dezember 2022 geändert worden ist
- Landesnaturschutzgesetz (LNatSchG) in der Fassung der Bekanntmachung vom 06.10.2015 (GVBl. S. 283), zuletzt geändert durch Artikel 8 des Gesetzes vom 26.06.2020 (GVBl. S. 287)
- Landeskompensationsverordnung (LKompVO) in der Fassung der Bekanntmachung vom 12.06.2018 (GVBl. S. 160)
- Wasserhaushaltsgesetz vom 31. Juli 2009 (BGBl. I S. 2585), das zuletzt durch Artikel 12 des Gesetzes vom 20. Juli 2022 (BGBl. I S. 1237) geändert worden ist
- Landeswassergesetz (LWG) in der Fassung der Bekanntmachung vom 14.07.2015 (GVBl. S. 127), letzte berücksichtigte Änderung: § 42 geändert durch Artikel 2 des Gesetzes vom 08.04.2022 (GVBl. S. 118)
- Denkmalschutzgesetz (DSchG) in der Fassung der Bekanntmachung vom 23.03.1978 (GVBl. S. 159), zuletzt geändert durch Artikel 4 des Gesetzes vom 28.09.2021 (GVBl. S. 543)
- Gemeindeordnung Rheinland-Pfalz (GemO) in der Fassung der Bekanntmachung vom 31.01.1994 (GVBl. S. 153), letzte berücksichtigte Änderung: zuletzt geändert durch Artikel 1 des Gesetzes vom 27.01.2022 (GVBl. S. 21)
- Bundesfernstraßengesetz (FStrG) in der Fassung der Bekanntmachung vom 28.06.2007 (BGBl. I S. 1206), Bundesfernstraßengesetz in der Fassung der Bekanntmachung vom 28. Juni 2007 (BGBl. I S. 1206), das zuletzt durch Artikel 1 des Gesetzes vom 19. Juni 2022 (BGBl. I S. 922) geändert worden ist
- Landesstraßengesetz Rheinland-Pfalz (LStrG) in der Fassung der Bekanntmachung vom 01.08.1977, letzte berücksichtigte Änderung: zuletzt geändert durch § 84 des Gesetzes vom 07.12.2022 (GVBl. S. 413)

jeweils in der zuletzt geltenden Fassung.

Übersichtskarte (ohne Maßstab)

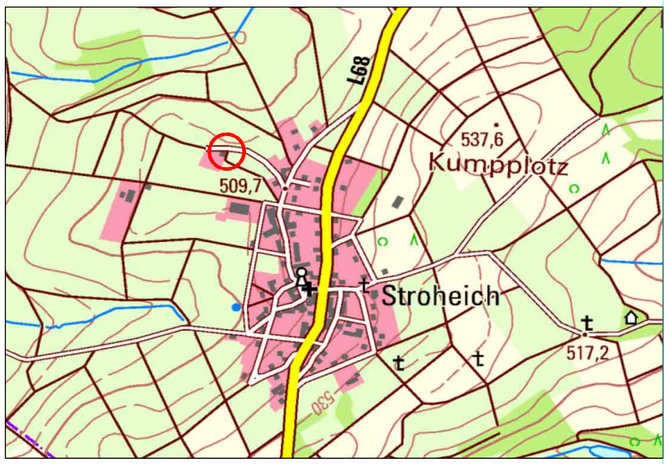

Projekt

Ortsgemeinde Oberehe-Stroheich
Bebauungsplan "Ehemaliges Jagdhaus Stroheich"

Vorentwurf

Auftraggeber:	Ortsgemeinde Oberehe-Stroheich	Projektnr:	01-825
Phase:	Vorentwurf	Stand:	Juni 2023
Bearbeitet:	Rolf Weber	Maßstab:	1:500

WeSt Stadtplaner GmbH
Waldstrasse 14
56766 Ulmen
Tel.: 02676/9519110
Fax.: 02676/9519111

TOP Ö 4

2023

Vorhabenbezogener Bebauungsplan „ehemaliges Jagdhaus Stroheich“ der Ortsgemeinde Oberehe-Stroheich

Stand: Vorentwurf

Juni 2023

WeSt
Stadtplaner GmbH

Vorhabenbezogener Bebauungsplan „Ehemaliges Jagdhaus“ der Ortsgemeinde Oberehe-Stroheich

Inhaltsverzeichnis

1 ERFORDERNIS DER PLANUNG 2
2 LAGE IM RAUM 4
3 VORGABEN ÜBERGEORDNETER PLANUNGSEBENEN 5
3.1 LANDESENTWICKLUNGSPROGRAMM (LEP) IV 5
3.2 RAUMORDNUNGSPLAN 6
3.3 FLÄCHENNUTZUNGSPLAN 7
4 GRUNDZÜGE DER PLANUNG 8
5 GRUNDZÜGE DER PLANUNG 9
6 BEGRÜNDUNG DER PLANUNGS- UND BAUORDNUNGSRECHTLICHEN FESTSETZUNGEN 10
7 AUSFÜHRUNGEN ZUR TECHNISCHEN INFRASTRUKTUR 11
8 BODENORDNUNG 12
9 FACHBEHÖRDLICHE HINWEISE 12
10 TEXTFESTSETZUNGEN 13
C HINWEISE AUF SONSTIGE GELTENDE VORSCHRIFTEN 14
11 FLÄCHENBILANZ 15

1 ERFORDERNIS DER PLANUNG

Die Ortsgemeinde Oberehe-Stroheich stellt für den Bereich ‚ehemlagies Forsthaus Stroheich‘ einen vorhabenbezogenen Bebauungsplan auf, um auf der Parzellen 58/1 der Flur 8 die baurechtliche Nutzung abschließend zu regeln.

Auf dem Grundstück befindet sich das ehemalige Jagdhaus, eine Garage und Nebengebäude welche nunmehr privat genutzt werden.

Das v.g. Grundstück liegt im Außenbereich der Ortsgemeinde ObereheStroheich.
Das Gebäude wurde Anfang der 1960er Jahre als Jagdhaus (mit Garage) genehmigt. Für das Nebengebäude bestand keine Baugenehmigung.
Das Nebengebäude wurde durch die Flut im Juli 2021 so stark beschädigt, so dass dieses an gleicher Stelle neu aufgebaut wurde. In dieses Gebäude sollen neben einer neuen

Heizungsanlage, welche auch das Haupthaus mitversorgt, auch Schlafräume für Familienangehörige und Gäste errichtet werden.
Nicht zulässig soll die Fremdvermietung für Feriengäste im Sinne eines gewerblichen Beherbergungsbetriebes bzw. einer Ferienwohnung sein.

Damit die bauplanungsrechtlichen Voraussetzungen für eine Genehmigungsfähigkeit bzw. Realisierung des geplanten Nebengebäudes geschaffen werden können, hat die Grundstückseigentümerin die Aufstellung eines vorhabenbezogenen Bebauungsplanes bei der Gemeinde beantragt.
Der Ortsgemeinderat Oberehe-Stroheich hat in seiner Sitzung am 28.09.2022 seine Zustimmung hierzu erteilt und den Aufstellungsbeschluss für den vorhabenbezogenen Bebauungsplan „ehemaliges Jagdhaus Stroheich" gefasst.

Durch den vorhabenbezogenen Bebauungsplan soll der Planbereich einer geordneten städtebaulichen Entwicklung zugeführt werden. Gleichzeitig stellt der Plan die Grenze der baulichen Entwicklung für den Planbereich dar.

Die genaue Abgrenzung des Plangebietes ist aus der Planzeichnung im Maßstab 1:500 zu entnehmen. Das Plangebiet umfasst eine Fläche von insgesamt ca. 450 m².

Die geplante Erweiterungsfläche ist im Flächennutzungsplan (FNP) der Verbandsgemeinde Gerolstein als "Fläche für die Landwirtschaft" dargestellt. Im Rahmen der nächsten Fortschreibung des Flächennutzungsplans wäre diese Fläche als Mischbaufläche bzw. Grünfläche in den Flächennutzungsplan zu übernehmen.

Die verkehrliche Erschließung ist über die Verlängerung der Straße „Im Gassengarten“ gewährleistet.

2 LAGE IM RAUM

Abbildung 1: Quelle Top 50

Das Plangebiet befindet sich westlich der Ortslage Stroheich.

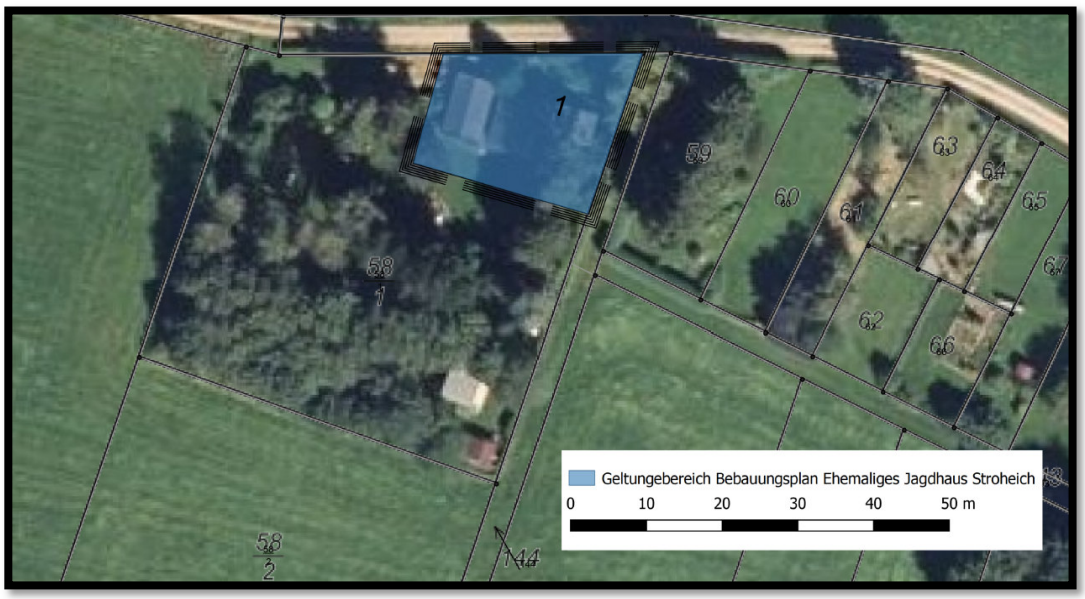

Abbildung 2: Luftbild, Google Maps

3 VORGABEN ÜBERGEORDNETER PLANUNGSEBENEN

Nachfolgend werden die übergeordneten regionalen Planungen und Schutzgebiete im näheren und weiteren Umfeld des Projektgebietes dargestellt.

3.1 LANDESENTWICKLUNGSPROGRAMM (LEP) IV

Das Landesentwicklungsprogramm LEP IV trat am 25. November 2008 in Kraft. Es setzt Ziele und Grundsätze für die räumliche Entwicklung des Landes und seiner Teilräume. Das Plangebiet liegt in einen bedeutsamen Bereich für Erholung und Tourismus sowie für Grundwasserschutz am Rand eines Gebietes mit besonderer Bedeutung für die Landwirtschaft. Weitere für das Plangebiet relevanten Inhalte des LEP IV sind nachfolgend kurz zusammengefasst:

- Raumstrukturgliederung: ländlicher Bereich mit disperser Siedlungsstruktur
- Biotopverbund: Keine Betroffenheit für das Plangebiet
- Forstwirtschaft: Keine Betroffenheit für das Plangebiet

Das Landesentwicklungsprogramm mit seinen drei Teilfortschreibungen formuliert für den Bereich Erholung und Tourismus folgende wesentlichen Grundsätze (G) und Ziele (Z):

Erholung und Tourismus
G133: „Die Möglichkeiten der naturnahen Erholung sollen unter Einbeziehung des landschaftlich und geowissenschaftlich orientierten Tourismus fortentwickelt und die touristischen Belange älterer Menschen verstärkt berücksichtigt werden.“

Z134: „Die Erholungs- und Erlebnisräume sowie die landesweit bedeutsamen Bereiche für Erholung und Tourismus bilden gemeinsam eine Grundlage für die Ausweisung von Vorrang- und Vorbehaltsgebieten der regional bedeutsamen Gebiete für Erholung und Tourismus.“

G135: „Für Teilräume mit besonderem Freizeit- und Erholungswert sollen gebietsbezogene Gesamtkonzepte erarbeitet werden, die auf eine stärkere Kooperation der zugehörigen Gemeinden im Freizeitbereich abstellen und die durch die Bauleitplanung entsprechend abgesichert werden sollen.“

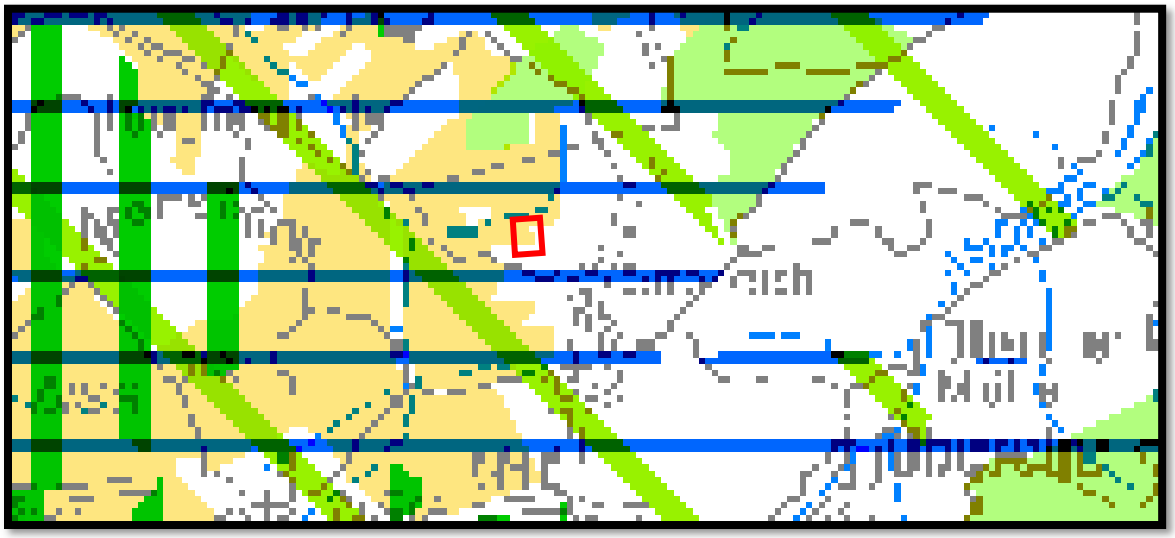

Abbildung 3: Das Plangebiet als rote Markierung im Ausschnitt aus dem LEP.1

3.2 RAUMORDNUNGSPLAN

Das Plangebiet gehört zum Raumordnungsplan Region Trier. Es liegt innerhalb eines Schwerpunktbereiches der für Landwirtschaft. Der Neuentwurf von 2014 nennt es jedoch bereits als Siedlungsbereich.

[1] Quelle: https://extern.ris.rlp.de/

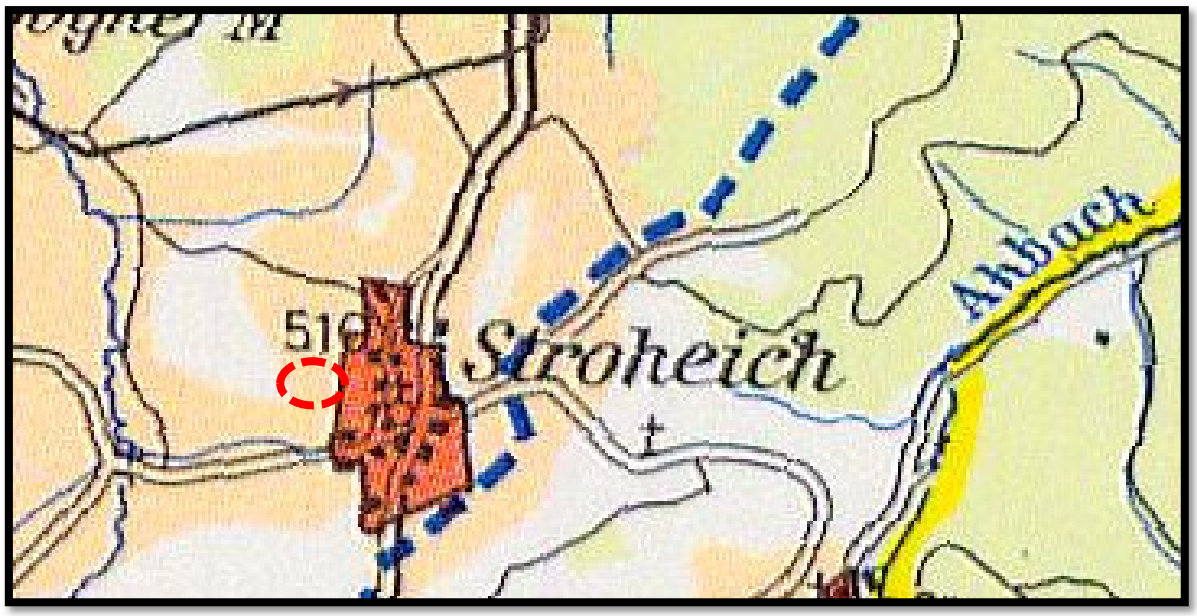

Abbildung 4: Auszug aus dem Raumordnungsplan2

3.3 FLÄCHENNUTZUNGSPLAN

Der Flächennutzungsplan der VG Hillesheim stellt für den Bereich als Außenbereich dar.

[2] Quelle: https://www.plg-region-trier.de/index.php/materialien/regionalplan

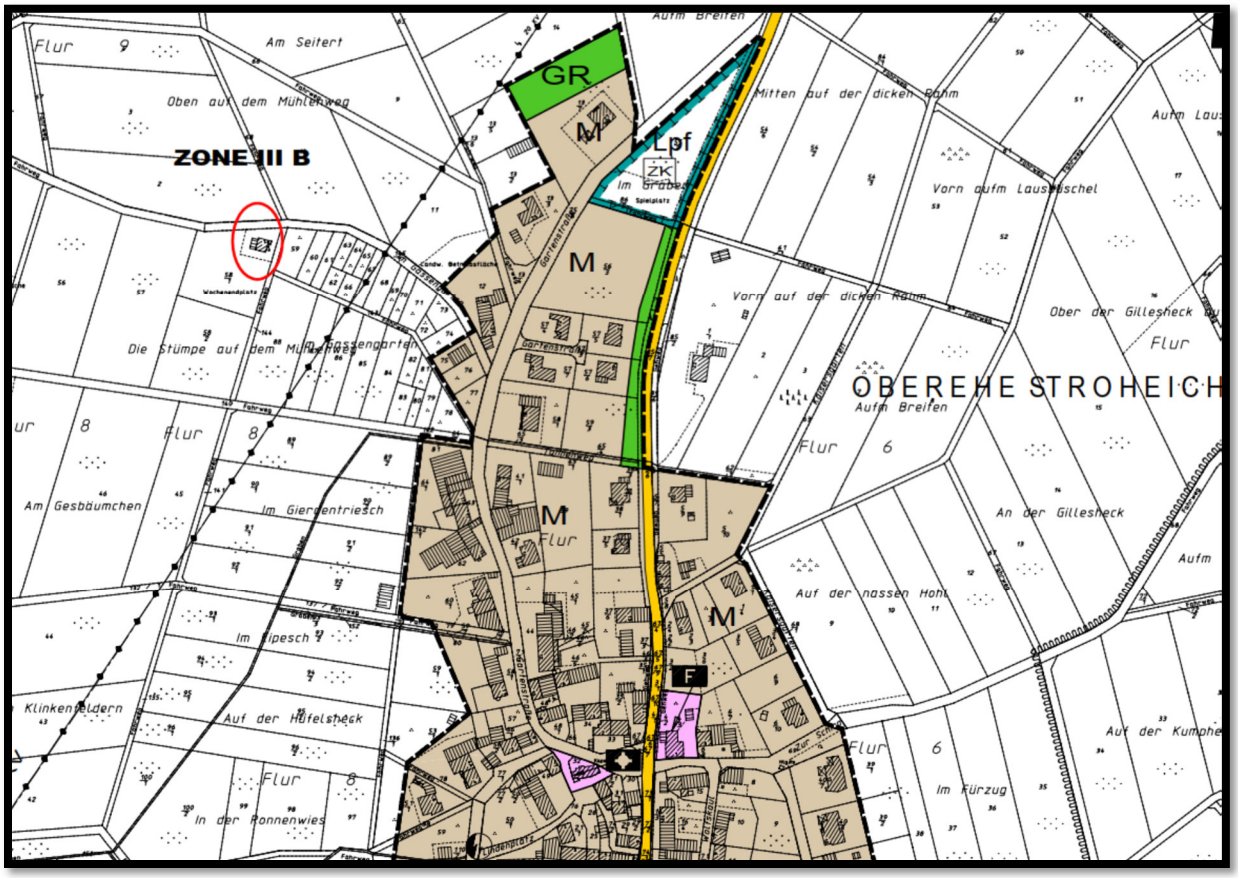

Abbildung 5: Ausschnitt aus dem Flächennutzungsplan, VG Hillesheim

4 GRUNDZÜGE DER PLANUNG

4.1 Angewandte Planungsgrundsätze

Die Planungen gehen von folgenden Grundsätzen aus:

- Die Satzung soll insbesondere den Anbau eines Heizungsgebäudes auf dem definierten Grundstücksbereich regeln.
- Die Planung soll dazu beitragen, dass eine geordnete städtebauliche Entwicklung erreicht wird.
- Der vorhabenbezogene Bebauungsplan soll die bauliche und sonstige Nutzung im Plangebiet umfassend regeln;
- eine menschenwürdige Umwelt sichern und die natürlichen Lebensgrundlagen schützen und entwickeln;

- im gesamten Plangebiet sowie in dessen Umgebung Lebensbedingungen schaffen, die den allgemeinen Anforderungen an gesunde Wohn- und Arbeitsverhältnisse entsprechen;
- einen schonenden Umgang mit Grund und Boden gewährleisten und Flächen, die derzeit unversiegelt sind, nur in unbedingt notwendigem Umfang für eine Bebauung und Versiegelung in Anspruch nehmen sowie
- Beeinträchtigungen, die durch die Planung entstehen können, soweit wie möglich vermeiden und nicht vermeidbare Beeinträchtigungen vermindern und ausgleichen.

5 GRUNDZÜGE DER PLANUNG

5.1 Städtebauliches Konzept

Die Ortsgemeinde Oberehe-Stroheich möchte im Bereich der Verländerung der Straße „Im Gassengarten“ ein konkretes Bauvorhaben ermöglichen und gleichzeitig die baulichen Entwicklungsmöglichkeiten in dieser Richtung begrenzen.

Neben der Schaffung von Anbaumöglichkeiten zur besseren Nutzung des Grundstückes, wird auch die sonstige Grundstücksnutzung abschließend geregelt.

5.2 Verkehr

Der Planbereich ist über die Straße „Im Gassengarten“ an den überörtlichen Verkehr angebunden.

5.3 Grünordnung

Im Rahmen der Aufstellung des Bebauungsplans wurde eine Erfassung und Bewertung von Natur und Landschaft (als Teil der Umweltbelange) und der Auswirkungen der Planung auf diese gemäß § 1 Abs. 6 Nr. 7 BauGB, vorgenommen.

Zielvorstellungen im Plangebiet

Mit der vorgesehenen städtebaulichen Entwicklung greift die Ortsgemeinde auf bereits bebaute Bereiche zurück. Folgende grundsätzlichen landespflegerischen Zielvorstellungen lassen sich in der Bauleitplanung umsetzen:

- Erhalt / Neuanlage von Dauerstrukturen,
- Entwicklung einer mäßig artenreichen Glatthaferwiese

5.3.1 BERÜCKSICHTIGUNG DER UMWELTBELANGE

Bei weiten Teilen des Plangebietes handelt es sich um bereits bebaute und verdichtete Flächen. Das Niederschlagsbewässerungskonzept sieht vor, dass sämtliche Niederschläge zurückgehalten bzw. versickert werden.

Nach Mitteilung und Auswertung möglicher umweltrelevanter Belange erfolgt die abschließende

6 BEGRÜNDUNG DER PLANUNGS- UND BAUORDNUNGSRECHTLICHEN FESTSETZUNGEN

6.1 ART DER BAULICHEN NUTZUNG

Im Bebauungsplangebiet wird als Art der baulichen Nutzung ein Dorfgebiet (MD) gemäß § 5 BauNVO festgesetzt.

Nach der Zweckbestimmung des Absatzes 1 dienen § 5 Dorfgebiete der Unterbringung der Wirtschaftsstellen land- und forstwirtschaftlicher Betriebe, dem Wohnen und der Unterbringung von nicht wesentlich störenden Gewerbebetrieben sowie der Versorgung der Bewohner des Gebietes dienenden Handwerksbetrieben. Auf die Belange der land- und forstwirtschaftlichen Betriebe einschließlich ihrer Entwicklungsmöglichkeiten ist vorrangig Rücksicht zu nehmen.

Zulässig sind:
1. Wirtschaftsstellen land- und forstwirtschaftlicher Betriebe und die dazugehörigen Wohnungen und Wohngebäude,
2. Kleinsiedlungen einschließlich Wohngebäude mit entsprechenden Nutzgärten und landwirtschaftliche Nebenerwerbsstellen,
3. sonstige Wohngebäude,
4. Betriebe zur Be- und Verarbeitung und Sammlung land- und forstwirtschaftlicher Erzeugnisse.

Ausnahmsweise zulässig sind:
1. Einzelhandelsbetriebe, Schank- und Speisewirtschaften sowie Betriebe des Beherbergungsgewerbes,
2. sonstige Gewerbebetriebe,
3. Anlagen für örtliche Verwaltungen sowie für kirchliche, kulturelle, soziale, gesundheitliche und sportliche Zwecke,
4. Gartenbaubetriebe.

Unzulässig sind:
1. Tankstellen,
2. Vergnügungsstätten im Sinne des § 4a Abs. 3 Nr. 2.

Für die unzulässigen Nutzungsarten gilt, dass sie sich nicht in die beabsichtigte Eigenart und Struktur des Plangebiets einfügen. Dies liegt zum einen in der Erhöhung des Verkehrsaufkommens sowie an dem erhöhten Flächenbedarf dieser Einrichtungen.
Auch Vergnügungsstätten sind nicht zulässig, da dadurch sowohl Störungen zur geplanten Nutzung als auch zur vorhandenen Wohnnutzung zu erwarten sind. Sonstige Gewerbebetriebe werden ausnahmsweise zugelassen, so dass im Einzelfall eine besondere Prüfung des Betriebes und seiner Störwirkungen auf angrenzende Nutzungen erfolgen müssen.

6.2 MASS DER BAULICHEN NUTZUNG

Die Festsetzung der Grundflächenzahl (GRZ) ermöglicht im Bebauungsplan einen Beitrag zur Begrenzung der Bodenversiegelung zu leisten.

Der gewählte Orientierungswert räumt den künftigen Bauherrn einen gewissen Spielraum bei der Gestaltung ihres Baukörpers ein und ist auch aus städtebaulicher Sicht vertretbar, weil ein Beitrag zur Minimierung des Versiegelungsgrades geleistet wird.
Im Geltungsbereich des Bebauungsplans wird die Grundflächenzahl auf 0,6 festgesetzt.

Darüber hinaus ist im Dorfgebiet die Zahl der Vollgeschosse auf I festgesetzt worden. Dieser Wert orientiert sich an der vorhandenen Bebauung.

Die Höhe baulicher Anlagen wird durch Festsetzung der maximalen Firsthöhe definiert.
Im MD ist die Firsthöhe auf 6,50 m festgesetzt. Die unteren Bezugspunkte stellen das natürliche Geländeniveau dar.

6.3 ÜBERBAUBARE GRUNDSTÜCKSFLÄCHE UND BAUWEISE

Die überbaubaren Grundstücksflächen sind im MD in Anlehnung an das projektierte Vorhaben mit geringen Spielräumen festgesetzt.

6.4 GRÜNORDNERISCHE FESTSETZUNGEN

Der landschaftsökologische Kompensationsbedarf eines Eingriffs leitet sich aus dem Umfang des Eingriffs sowie anrechenbarer Vermeidungs- und Verminderungsmaßnahmen ab. In Rheinland-Pfalz wird der Kompensationsbedarf in der Regel anhand des „Praxisleitfaden zur Ermittlung des Kompensationsbedarfes in Rheinland-Pfalz“ von Mai 2021 ermittelt. Dieser baut auf ein standardisiertes Bewertungsverfahren bei dem sowohl die schwere der Beeinträchtigung als auch der Wert der einzelnen Biotope vor und nach dem Eingriff mit einbezogen werden.
Das das wiederaufzubauende Gebäude nicht genehmigt war, wird davon ausgegangen, dass vorher dort auch Ziergarten war und die Kompensation für die Versiegelung dessen berechnet.
Im vorliegenden Fall besteht ein Kompensationsbedarf. Es sollen auf den Parzellen Gemarkung Oberehe, Flur 5, Flurstück 11 sowie Gemarkung Stroheich, Flur 8, Flurstück 14/2 entlang der benachbarten Wirtschaftswege je zwei Wildobstbäume (insgesamt 4 Stück) gepflanzt werden. Dies soll zu einer Aufwertung dieser Flächen mit einer Verbesserung von Leitstrukturen für z.B. Fledermäuse und einer Verbesserung der Bodenqualität führen.

7 AUSFÜHRUNGEN ZUR TECHNISCHEN INFRASTRUKTUR

7.1 Wasserversorgung

Die Wasserversorgung ist durch Anschluss an das örtliche Netz sichergestellt.

7.2 Abwasser

Die Abwasserbeseitigung erfolgt durch Anschluss an dem örtlichen Netz.

7.3 Stromversorgung

Die Versorgung des Plangebiets mit Strom ist gewährleistet.

7.4 Telekommunikation

Die Versorgung des Plangebietes mit Telekommunikationseinrichtungen ist durch Anschluss an das vorhandene Netz gesichert.

8 BODENORDNUNG

Eine Bodenordung ist nicht erforderlich, da der Bauherr das Grundstück besitzt.

9 FACHBEHÖRDLICHE HINWEISE

9.1 Landesamt für Denkmalpflege, Abt. Archäologische Denkmalpflege, Koblenz

Im Rahmen der Durchführung von Baumaßnahmen können archäologische Funde zu Tage treten. Diese unterliegen der Meldepflicht der §§ 16 bis 21 Denkmalschutz- und -pflegegesetz und sind bei der Generaldirektion Kulturelles Erbe Rheinland-Pfalz zu melden.

10 TEXTFESTSETZUNGEN

TEIL A PLANUNGSRECHTLICHE FESTSETZUNGEN GEMÄSS BAUGESETZBUCH

1 ART DER BAULICHEN NUTZUNG
(§ 9 Abs. 1 Nr. 1 BauGB)

MD – Dorfgebiet gemäß § 5 BauNVO i.V. mit § 1 Abs. 5 und 6 BauNVO

Zulässig sind:
1. Wirtschaftsstellen land- und forstwirtschaftlicher Betriebe und die dazugehörigen Wohnungen und Wohngebäude,
2. Kleinsiedlungen einschließlich Wohngebäude mit entsprechenden Nutzgärten und landwirtschaftliche Nebenerwerbsstellen,
3. sonstige Wohngebäude,
4. Betriebe zur Be- und Verarbeitung und Sammlung land- und forstwirtschaftlicher Erzeugnisse.

Ausnahmsweise zulässig sind:
1. Einzelhandelsbetriebe, Schank- und Speisewirtschaften sowie Betriebe des Beherbergungsgewerbes,
2. sonstige Gewerbebetriebe,
3. Anlagen für örtliche Verwaltungen sowie für kirchliche, kulturelle, soziale, gesundheitliche und sportliche Zwecke,
4. Gartenbaubetriebe.

Unzulässig sind:
1. Tankstellen,
2. Vergnügungsstätten im Sinne des § 4a Abs. 3 Nr. 2.

2 MASS DER BAULICHEN NUTZUNG
(§ 9 Abs. 1 Nr. 1 BauGB i.V.m. §§ 16 bis 20 BauNVO)

Höhe baulicher Anlagen

Die Höchstgrenzen der Gebäudehöhen werden wie folgt festgesetzt: Firsthöhe (höchster Teil der Dachfläche) **max. 6,50 m**. Die Höhe wird stets zwischen dem Schnittpunkt der Außenwand und der Oberkante First (Firsthöhe) und dem jeweils zugehörigen unteren Maßbezugspunkt gemessen.

Als unterer Maßbezugspunkt gilt der angrenzende erschließende Wirtschaftsweg in Wandmitte.

3 BAUWEISE, ÜBERBAUBARE GRUNDSTÜCKSFLÄCHEN UND STELLUNG DER BAULICHEN ANLAGEN
(§ 9 Abs. 1 Nr. 2 BauGB i.V.m. § 23 BauNVO)

Die überbaubaren Grundstücksflächen werden entsprechend der Planzeichnung durch Baugrenzen gemäß § 23 Abs. 3 BauNVO bestimmt. Die Grundflächenzahl (GRZ) ist auf 0,6 festgesetzt.

4 GRÜNORDNERISCHE FESTSETZUNGEN
Kompensationsmaßnahme (K)

Externe Maßnahme 1 (K1): Pflanzen von 4 Wildobstbäumen

Die Maßnahme findet statt auf den Parzellen Gemarkung Oberehe, Flur 5, Flurstück 11 sowie Gemarkung Stroheich, Flur 8, Flurstück 14/2 entlang der benachbarten Wirtschaftswege. Hier sind je Fläche zwei Wildobstbäume zu pflanzen.

- Folgende Sträucher und Bäume eignen sich für die beschriebene Maßnahmen. Diese Auswahl dient der Orientierung und kann um Arten erweitert werden, die vergleichbare Qualität und Eignung haben:
    - Malus sylvestris - Holz-Apfel
    - Cornus mas – Kornelkirsche
    - Corylus avellana – Haselnuss
    - Prunus Avium – Vogelkirsche
    - Pyrus pyraster – Wildbirne
    - Juglans regia - Walnuss
    - Sambucus nigra - Holunder
    - Prunus spinosa - Schlehe
    - Sorbus aria- Mehlbeere
- Die Bäume müssen nach Anpflanzung eine Stammhöhe von mindestens 1,60 m aufweisen
- Der Baumabstand muss 10-15 Meter betragen
- Die Bäume sind mit Stammhosen/ Kaninchenschutz gegen Wildverbiss zu schützen
- Die gepflanzten Gehölze sind artgerecht zu unterhalten und ausgefallene Pflanzen sind zu ersetzen

Umsetzungszeitraum der Maßnahmen

a) K1: In der nächsten Pflanzperiode nach Satzungsbeschluß des vorhabenbezogenen Bebauungsplans.

5 Regenwasserbewirtschaftung (§ 9 Abs. 1 Nr. 16 BauGB i.V.m. § 9 Abs. 1 Nr. 20 BauGB und § 2 Abs. 2 Landeswassergesetz)
Eine öffentliche Niederschlagswasserbeseitigung wird für das Plangebiet nicht vorgesehen.
Das anfallende Niederschlagswasser ist dort selbst durch private ausreichend dimensionierte Rückhalte-, Versickerungs- oder Nutzungseinrichtungen zu bewirtschaften. Dies kann entsprechend der festzustellenden Versickerungseigenschaften des Untergrundes z. B. durch Mulden, Rigolen oder unterirdische Versickerungsblöcke erfolgen. Eine Beeinträchtigung Dritter ist zu vermeiden.

C HINWEISE AUF SONSTIGE GELTENDE VORSCHRIFTEN

1 Gemäß § 202 BauGB ist Mutterboden in nutzbarem Zustand zu erhalten und vor Vernichtung und Vergeudung zu schützen. Nähere Ausführungen zum Vorgehen enthält die DIN 18915 bzgl. des Bodenabtrags und der Oberbodenablagerung.

2 Die Anforderungen der DIN 1054, DIN 4020 und DIN 4124 an den Baugrund sind zu beachten.

3 Für die Bepflanzung der öffentlichen und privaten Flächen ist der elfte Abschnitt des Nachbarrechtsgesetzes für Rheinland-Pfalz ‚Grenzabstände für Pflanzen‘ zu beachten.

4 Im Rahmen der Durchführung von Baumaßnahmen können archäologische Funde (Keltengräber) zu Tage treten. Diese unterliegen der Meldepflicht der §§ 16 bis 21 Denkmalschutz- und -pflegegesetz und sind bei der Generaldirektion Kulturelles Erbe, Direktion Landesarchäologie zu melden.

5 Sollten bei einem Bauvorhaben Indizien für Bergbau auftreten, wird die Einbeziehung eines Baugrundberaters bzw. Geotechnikers zu einer objektbezogenen Baugrunduntersuchung empfohlen.

11 FLÄCHENBILANZ

Durch die Änderung werden ca. 190 m² Flächen als bebaubare Grundstücksfläche festgesetzt.

aufgestellt im Auftrag der Ortsgemeinde Oberehe-Stroheich durch

WeSt Stadtplaner GmbH Waldstraße 14, 56766 Ulmen
Ulmen, Juni 2023

Oberehe-Stroheich, den __.__.____
Ortsgemeinde Oberehe-Stroheich

gez. (DS)

(Dominik Kaiser)
I. Beigeordneter

TOP Ö 4

2023

Bebauungsplan „Ehemaliges Jagdhaus Stroheich“
Ortsgemeinde Stroheich
Umweltbericht mit intergriertem Fachbeitrag Naturschutz

WeSt
Stadtplaner GmbH

Entwurf
Mai 2023

Bearbeiter:in:
Dipl.Ing. Stadtplaner Rolf Weber
Dipl.-Biogeogr. Sabine Kettermann

1 INHALTSVERZEICHNIS

1 Inhaltsverzeichnis 3
2 Abbildungsverzeichnis 4
3 Tabellenverzeichnis 4
4 Einführung 5
4.1 Vorhaben 5
4.2 Rechtliche Grundlagen 6
4.3 Methodik 8
4.4 Abgrenzung des Untersuchungsgebietes 9
5 Vorgaben übergeordneter Planungen und Schutzgebiete 9
5.1 Landesentwicklungsprogramm (LEP) IV 9
5.2 Raumordnungsplan 10
5.3 Flächennutzungsplan 11
5.4 Planung vernetzter Biotopsysteme 12
5.5 Schutzgebiete, Schutzobjekte und Biotope 13
6 Das Plangebiet 13
6.1 Naturräumliche Gliederung 14
6.2 Biotoptypen, Flora und Fauna 14
6.3 Heutige potenziell natürliche Vegetation (hpnV) 15
6.4 Geologie und Boden 16
6.5 Wasserhaushalt 16
6.6 Luft / Klima 17
6.7 Landschaft und die biologische Vielfalt 17
6.8 Kultur- und Sachgüter 18
7 Status-Quo-Prognose und unabgewogenes naturschutzfachliches Zielkonzept 19
8 Beschreibung des Bebauungsplans 19
9 Artenschutzrechtliche Potenzialanalyse 20
9.1 RECHTLICHE GRUNDLAGEN 20
9.2 DATENGRUNDLAGE 22
9.3 BETROFFENE SCHUTZGEBIETE 22
9.4 ARTENSCHUTZRECHTLICHE BEWERTUNG DER PLANUNG GEMÄß § 44 BNATSCHG 23
9.5 ZUSAMMENFASSUNG 29
10 Beschreibung und Bewertung der Umweltauswirkungen und Möglichkeiten der Vermeidung 29
10.1 Beschreibung und Bewertung von Umweltauswirkungen 30

11 Ermittlung des Kompensationsbedarfes und der Kompensationsmaßnahmen 37
12 Zusammenfassung der empfohlenen Vermeidungs- und Kompensationsmaßnahmen 40
13 Fazit 42
14 Quellenangaben 43

2 ABBILDUNGSVERZEICHNIS

ABBILDUNG 1: DER GELTUNGSBEREICH DER PLANUNG. 6
ABBILDUNG 2: DAS PLANGEBIET ALS ROTE MARKIERUNG IM AUSSCHNITT AUS DEM LEP. 10
ABBILDUNG 3: AUSZUG AUS DEM RAUMORDNUNGSPLAN 11
ABBILDUNG 4: AUSSCHNITT AUS DEM FLÄCHENNUTZUNGSPLAN, VG HILLESHEIM 12
ABBILDUNG 5: AUSSCHNITT DER PLANUNG VERNETZTER BIOTOPSYSTEME. 13
ABBILDUNG 6: HEUTIGE POTENZIELLE NATÜRLICHE VEGETATION IM UMKREIS DES PLANGEBIETES. 15
ABBILDUNG 7: LAGE DES PLANGEBIETES (ROTE UMRANDUNG) IM LANDSCHAFTSRAUM. 18

3 TABELLENVERZEICHNIS

TABELLE 2: GEOLOGISCHE SCHICHTEN. 16
TABELLE 1: DARSTELLUNG DER EINGRIFFSSCHWERE ANHAND DER BIOTOPE 38
TABELLE 2: ERMITTLUNG DES BIOTOPWERTES VOR DEM EINGRIFF 38
TABELLE 3: ERMITTLUNG DES BIOTOPWERTES NACH DEM EINGRIFF OHNE KOMPENSATION 39
TABELLE 7: WERT DER KOMPENSATIONSFLÄCHE VOR DER KOMPENSATION 39
TABELLE 8: WERT DER KOMPENSATIONSFLÄCHE IM ZIELZUSTAND (PROGNOSE) 39
TABELLE 4: ZUSAMMENFASSUNG DER EMPFOHLENEN VERMEIDUNGS- UND KOMPENSATIONSMAßNAHMEN. 40

4 EINFÜHRUNG

4.1 Vorhaben

Die Eigentümerin des Grundstückes in der Gemarkung Stroheich, Flur 8, Flurstück 58/1 beabsichtigt, das im letzten Jahr durch die Flut stark beschädigte Nebengebäude an gleicher Stelle neu aufzubauen. Das Nebengebäude wurde durch die Flut im Juli 2021 so stark beschädigt, so dass dieses an gleicher Stelle neu aufgebaut wurde. In dieses Gebäude sollen neben einer neuen Heizungsan-lage, welche auch das Haupthaus mitversorgt, auch Schlafräume für Familienangehörige und Gäste errichtet werden.
Nicht zulässig soll die Fremdvermietung für Feriengäste im Sinne eines gewerblichen Beherbergungsbetriebes bzw. einer Ferienwohnung sein.

Das betroffene Grundstück liegt im Außenbereich der Ortslage Stroheich. Das Wohngebäude (ehemaliges Jagdhaus) wurden Anfang der 1960er Jahre mit einer Garage genehmigt. Für das Nebengebäude ist eine Baugenehmigung nicht nachweisbar, weshalb der Bestandsschutz gemäß § 35 Abs. 4 Baugesetzbuch (BauGB) hier nicht greift. Um Baurecht zu schaffen, ist daher die Aufstellung eines vorhabenbezogenen Bebauungsplanes gemäß § 12 BauGB erforderlich. Um den Belangen des Naturschutzes gerecht zu werden, wird im Rahmen dessen ein Fachbeitrag Naturschutz gefordert.

Im vorliegenden Umweltbericht mit intergriertem Fachbeitrag Naturschutz wird geprüft, ob durch das Vorhaben eine Beeinträchtigung öffentlicher Belange hervorgerufen werden kann, insbesondere Belange des Naturschutzes und der Landespflege. Es werden die Auswirkungen auf die Schutzgüter Boden, Fläche und Wasser, Flora und Fauna, Klima und Luft, Landschaftsbild, Mensch und Erholung, Kultur und Sachgüter sowie deren Wechselwirkungen untersucht, die Erheblichkeit des Eingriffs ermittelt und entsprechende Maßnahmen abgeleitet.

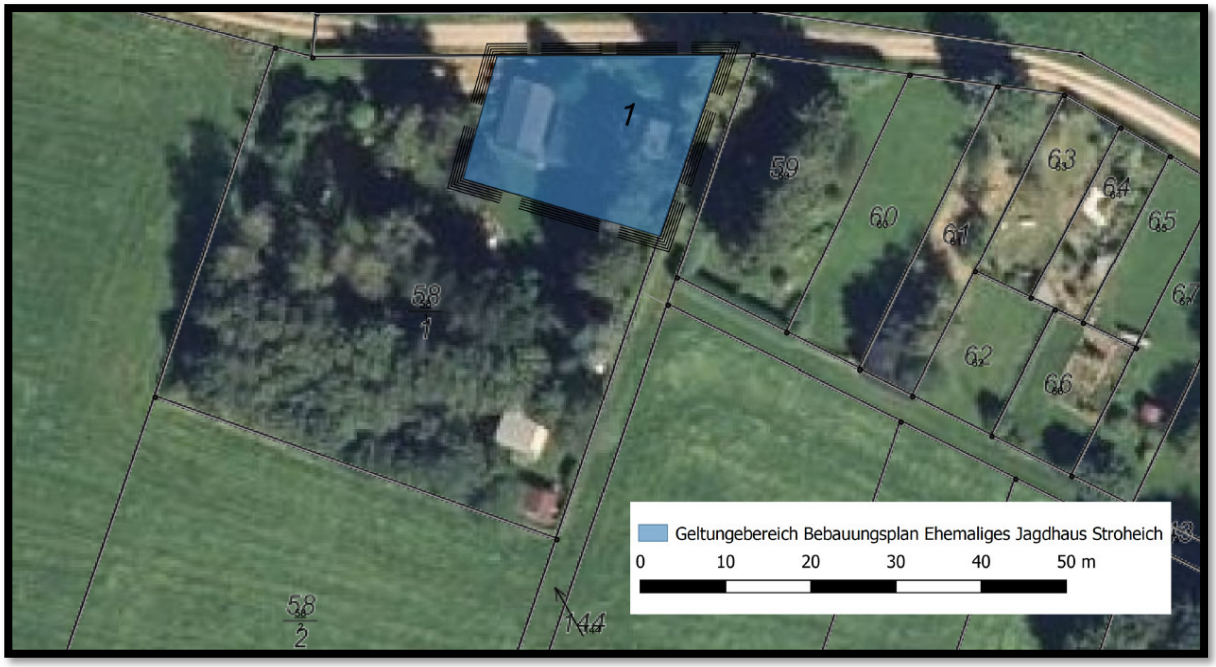

Abbildung 1: Der Geltungsbereich der Planung.[1]

4.2 Rechtliche Grundlagen

Im Bundesnaturschutzgesetz (BNatSchG) wird in § 18 Abs.1 aufgeführt: „Sind auf Grund der Aufstellung, Änderung, Ergänzung oder Aufhebung von Bauleitplänen oder von Satzungen nach § 34 Abs. 4 Satz 1 Nr. 3 des Baugesetzbuches (BauGB) Eingriffe in Natur und Landschaft zu erwarten, ist über die Vermeidung, den Ausgleich und den Ersatz nach den Vorschriften des Baugesetzbuches zu entscheiden.“ Die hier genannten Eingriffe in Natur und Landschaft werden in § 14 BNatSchG als „Veränderungen der Gestalt oder Nutzung von Grundflächen oder Veränderungen des mit der belebten Bodenschicht in Verbindung stehenden Grundwasserspiegels, die die Leistungs- und Funktionsfähigkeit des Naturhaushalts oder das Landschaftsbild erheblich beeinträchtigen können“ definiert. Die Aufstellung eines Bebauungsplans oder wie hier einer Ergänzungssatzung kann zu diesem Tatbestand führen. Zur Beachtung der Belange des Umweltschutzes sind im Baugesetzbuch (BauGB) in § 1 Abs. 6 Nr. 7 sowie § 1a, § 2 Abs. 4 und § 2a die Grundlagen verankert.

In § 1 Abs. 6 Nr. 7 ist festgelegt: Bei der Aufstellung der Bauleitpläne/Satzungen sind insbesondere zu berücksichtigen:

> “…die Belange des Umweltschutzes, einschließlich des Naturschutzes und der Landschaftspflege, insbesondere:
>
> > a) die Auswirkungen auf Tiere, Pflanzen, Boden, Wasser, Luft, Klima und das Wirkungsgefüge zwischen ihnen sowie die Landschaft und die biologische Vielfalt,

[1] Quelle: QGIS + Lanis

b) die Erhaltungsziele und der Schutzzweck der Gebiete von gemeinschaftlicher Bedeutung und der Europäischen Vogelschutzgebiete im Sinne des Bundesnaturschutzgesetzes,

c) umweltbezogene Auswirkungen auf den Menschen und seine Gesundheit sowie die Bevölkerung insgesamt,

d) umweltbezogene Auswirkungen auf Kulturgüter und sonstige Sachgüter,

e) die Vermeidung von Emissionen sowie der sachgerechte Umgang mit Abfällen und Abwässern,

f) die Nutzung erneuerbarer Energien sowie die sparsame und effiziente Nutzung von Energie,

g) die Darstellungen von Landschaftsplänen sowie von sonstigen Plänen, insbesondere des Wasser-, Abfall- und Immissionsschutzrechts,

h) die Erhaltung der bestmöglichen Luftqualität in Gebieten, in denen die durch Rechtsverordnung zur Erfüllung von bindenden Beschlüssen der Europäischen Gemeinschaften festgelegten Immissionsgrenzwerte nicht überschritten werden,

i) die Wechselwirkungen zwischen den einzelnen Belangen des Umweltschutzes nach den Buchstaben a, c und d.”

In § 1a BauGB ist Folgendes aufgeführt:

“Abs.1: Bei der Aufstellung der Bauleitpläne sind die nachfolgenden Vorschriften zum Umweltschutz anzuwenden.

Abs. 2: Mit Grund und Boden soll sparsam und schonend umgegangen werden; ...

Abs. 3: Die Vermeidung und der Ausgleich voraussichtlich erheblicher Beeinträchtigungen des Landschaftsbildes sowie der Leistungs- und Funktionsfähigkeit des Naturhaushaltes in seinen, in § 1 Abs. 6 Nr. 7 Buchstabe a bezeichneten Bestandteilen (Eingriffsregelung nach dem Bundesnaturschutzgesetz) sind in der Abwägung nach § 1 Abs. 7 zu berücksichtigen. Der Ausgleich erfolgt durch geeignete Darstellungen und Festsetzungen nach den § 5 und 9 als Flächen oder Maßnahmen zum Ausgleich. ...“

In § 2 Abs. 4 BauGB ist ergänzt: “Für die Belange des Umweltschutzes nach § 1 Abs. 6 Nr. 7 und § 1a wird eine Umweltprüfung durchgeführt, in der die voraussichtlichen erheblichen Umweltauswirkungen ermittelt werden und in einem Umweltbericht beschrieben und bewertet werden; die Anlage 1 zu diesem Gesetzbuch ist anzuwenden. Die Gemeinde legt dazu für jeden Bauleitplan fest, in welchem Umfang und Detaillierungsgrad die Ermittlung der Belange für die Abwägung erforderlich ist. Die Umweltprüfung bezieht sich auf das, was nach gegenwärtigem Wissensstand und allgemein anerkannten Prüfmethoden sowie nach Inhalt und Detaillierungsgrad des Bauleitplans angemessener Weise verlangt werden kann. Das Ergebnis der Umweltprüfung ist in der Abwägung zu berücksichtigen. Wird eine

Umweltprüfung für das Plangebiet oder für Teile davon in einem Raumordnungs-, Flächennutzungs- oder Bebauungsplanverfahren durchgeführt, soll die Umweltprüfung in einem zeitlich nachfolgend oder gleichzeitig durchgeführten Bauleitplanverfahren auf zusätzliche oder andere erhebliche Umweltauswirkungen beschränkt werden. Liegen Landschaftspläne oder sonstige Pläne nach § 1 Abs. 6 Nr. 7 Buchstabe g vor, sind deren Bestandsaufnahmen und Bewertungen in der Umweltprüfung heranzuziehen.”

In § 2a BauGB ist weiterhin festgelegt: “Die Gemeinde hat im Aufstellungsverfahren dem Entwurf des Bauleitplans eine Begründung beizufügen. In ihr sind entsprechend dem Stand des Verfahrens

1. Die Ziele, Zwecke und wesentlichen Auswirkungen des Bauleitplans und
2. In dem Umweltbericht nach der Anlage 1 zu diesem Gesetzbuch die auf Grund der Umweltprüfung nach § 2 Abs. 4 ermittelten und bewerteten Belange des Umweltschutzes darzulegen. Der Umweltbericht bildet einen gesonderten Teil der Begründung.”

Im Umweltbericht mit intergriertem Fachbeitrag Naturschutz werden die Belange von Natur und Landschaft, die im Rahmen dieses Umweltberichtes gefordert werden, abgehandelt. Relevant für den vorliegenden gutachterlichen Umweltbericht mit intergriertem Fachbeitrag sind mögliche Eingriffe in den Bodenhaushalt, den Wasserhaushalt, das Landschaftsbild, Tiere und Pflanzen und ihre Lebensräume sowie das örtliche Klima. Es wird zusätzlich in einem eigenen Kapitel eine artenschutzrechtliche Potentialanalyse durchgeführt. Diese soll klären, ob die Planumsetzung das Eintreten der Verbotstatbestände nach § 44 BNatSchG erwarten lässt. Kann dies im Vorfeld nicht ausgeschlossen werden, müssen vertiefende Untersuchungen erfolgen und eine spezielle artenschutzrechtliche Prüfung durchgeführt werden.

Sollte sich im Zuge der Bearbeitung oder des Verfahrens herausstellen, dass eine tiefergehende artenschutzrechtliche Prüfung erforderlich wird, ist diese nachträglich zu beauftragen.

4.3 Methodik

Im vorliegenden Umweltbericht mit intergriertem Fachbeitrag Naturschutz wird geprüft, ob durch das Vorhaben eine Beeinträchtigung öffentlicher Belange hervorgerufen werden kann, insbesondere Belange des Naturschutzes und der Landespflege. Es werden die Auswirkungen auf die Schutzgüter Boden, Fläche und Wasser, Flora und Fauna, Klima und Luft, Landschaftsbild, Mensch und Erholung, Kultur und Sachgüter sowie deren Wechselwirkungen untersucht, die Erheblichkeit des Eingriffs ermittelt und, falls notwendig, Vorsorge- und Kompensationsmaßnahmen formuliert.

Im ersten Schritt erfolgt eine Bestandserfassung und Bewertung des aktuellen Zustandes der Schutzgüter. Grundlage hierfür ist neben der Auswertung bereits vorhandener Daten eine flächendeckende Biotoptypenkartierung, die im Februar 2023 durchgeführt wurde. Hierbei wurden auch Habitat/Lebensraumstrukturen erfasst und bewertet, auf Grundlage derer potenzielle Artvorkommen prognostiziert werden können. Auf Grund der parkartigen Anlage des Flurstückes konnte dies auch im Winter geschehen. Anschließend werden die

grundsätzlichen Auswirkungen des Vorhabens auf Natur und Landschaft bzw. die einzelnen Schutzgüter aufgeführt, Vermeidungs-, Minimierungs- und Kompensationsmaßnahmen formuliert und abschließend werden die zu erwartenden Beeinträchtigungen unter Berücksichtigung der Maßnahmen bewertet.

Die Methodik zur Durchführung der Artenschutzrechtlichen Potenzialanalyse wird in Kapitel 9 beschrieben.

4.4 Abgrenzung des Untersuchungsgebietes

Bei der Abgrenzung des Untersuchungsgebietes müssen alle voraussichtlich betroffenen Schutzgüter und Funktionen berücksichtigt werden. Der Gesamtuntersuchungsraum beinhaltet den Vorhabensort (alle direkt beanspruchten Flächen) und den Wirkraum (alle Flächen, die indirekt durch anlage-, bau- und betriebsbedingte Auswirkungen betroffen sein können) (GÜNNEWIG et al. 2007). Der Wirkraum und damit auch die Größe des Untersuchungsgebietes hängen von der Intensität der Wirkungen ab, von der Empfindlichkeit der betroffenen Schutzgüter und der Ausbreitungsfähigkeit potenziell betroffener Arten. Für die verschiedenen Schutzgüter können unterschiedliche Abgrenzungen notwendig werden, so kann die Bewertung der Bodenfunktion und der Grundwasserverhältnisse auf den Ort des Vorhabens beschränkt bleiben, während beispielsweise Tierarten ggf. über den Vorhabensort hinausgehend betrachtet werden müssen (GÜNNEWIG et al. 2007).

Hinsichtlich der bestehenden Vorbelastung (Nutzung als Garten/Park mit Jagdhaus) und der geringen Größe des Vorhabens ist der Wirkraum hier auf die Planfläche und ggf. die unmittelbar anschließenden Flächen begrenzt.

5 VORGABEN ÜBERGEORDNETER PLANUNGEN UND SCHUTZGEBIETE

Nachfolgend werden die übergeordneten regionalen Planungen und Schutzgebiete im näheren und weiteren Umfeld des Projektgebietes dargestellt.

5.1 Landesentwicklungsprogramm (LEP) IV

Das Landesentwicklungsprogramm LEP IV trat am 25. November 2008 in Kraft. Es setzt Ziele und Grundsätze für die räumliche Entwicklung des Landes und seiner Teilräume. Das Plangebiet liegt in einen bedeutsamen Bereich für Erholung und Tourismus sowie für Grundwasserschutz am Rand eines Gebietes mit besonderer Bedeutung für die Landwirtschaft. Weitere für das Plangebiet relevanten Inhalte des LEP IV sind nachfolgend kurz zusammengefasst:

- Raumstrukturgliederung: ländlicher Bereich mit disperser Siedlungsstruktur

- Biotopverbund: Keine Betroffenheit für das Plangebiet
- Forstwirtschaft: Keine Betroffenheit für das Plangebiet

Das Landesentwicklungsprogramm mit seinen drei Teilfortschreibungen formuliert für den Bereich Erholung und Tourismus folgende wesentlichen Grundsätze (G) und Ziele (Z):

Erholung und Tourismus
G133: „Die Möglichkeiten der naturnahen Erholung sollen unter Einbeziehung des landschaftlich und geowissenschaftlich orientierten Tourismus fortentwickelt und die touristischen Belange älterer Menschen verstärkt berücksichtigt werden.“

Z134: „Die Erholungs- und Erlebnisräume sowie die landesweit bedeutsamen Bereiche für Erholung und Tourismus bilden gemeinsam eine Grundlage für die Ausweisung von Vorrang- und Vorbehaltsgebieten der regional bedeutsamen Gebiete für Erholung und Tourismus.“

G135: „Für Teilräume mit besonderem Freizeit- und Erholungswert sollen gebietsbezogene Gesamtkonzepte erarbeitet werden, die auf eine stärkere Kooperation der zugehörigen Gemeinden im Freizeitbereich abstellen und die durch die Bauleitplanung entsprechend abgesichert werden sollen.“

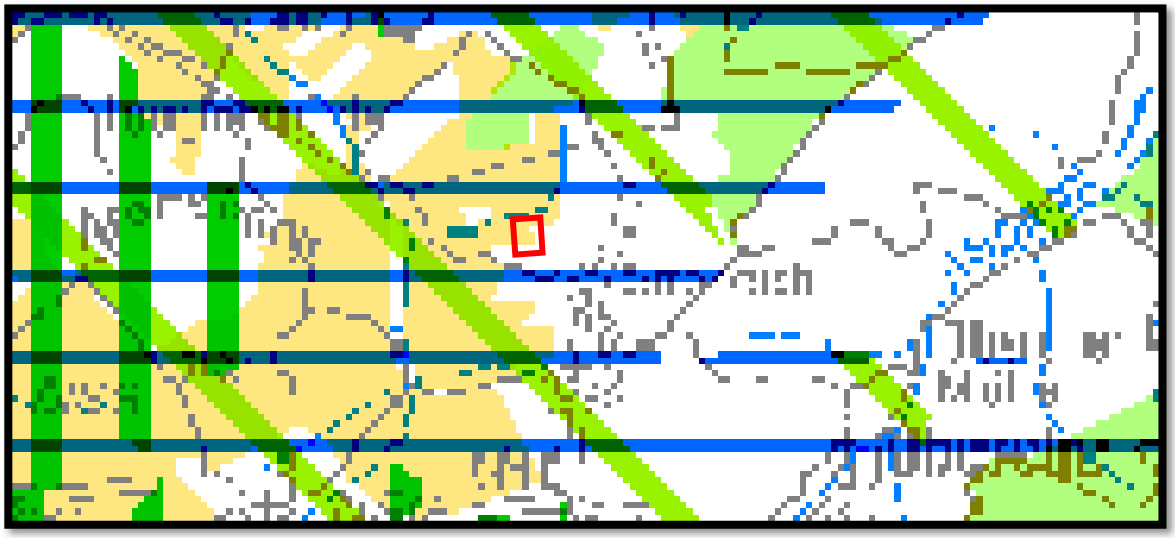

Abbildung 2: Das Plangebiet als rote Markierung im Ausschnitt aus dem LEP.[2]

5.2 Raumordnungsplan

Das Plangebiet gehört zum Raumordnungsplan Region Trier. Es liegt innerhalb eines Schwerpunktbereiches der für Landwirtschaft. Der Neuentwurf von 2014 nennt es jedoch bereits als Siedlungsbereich.

[2] Quelle: https://extern.ris.rlp.de/

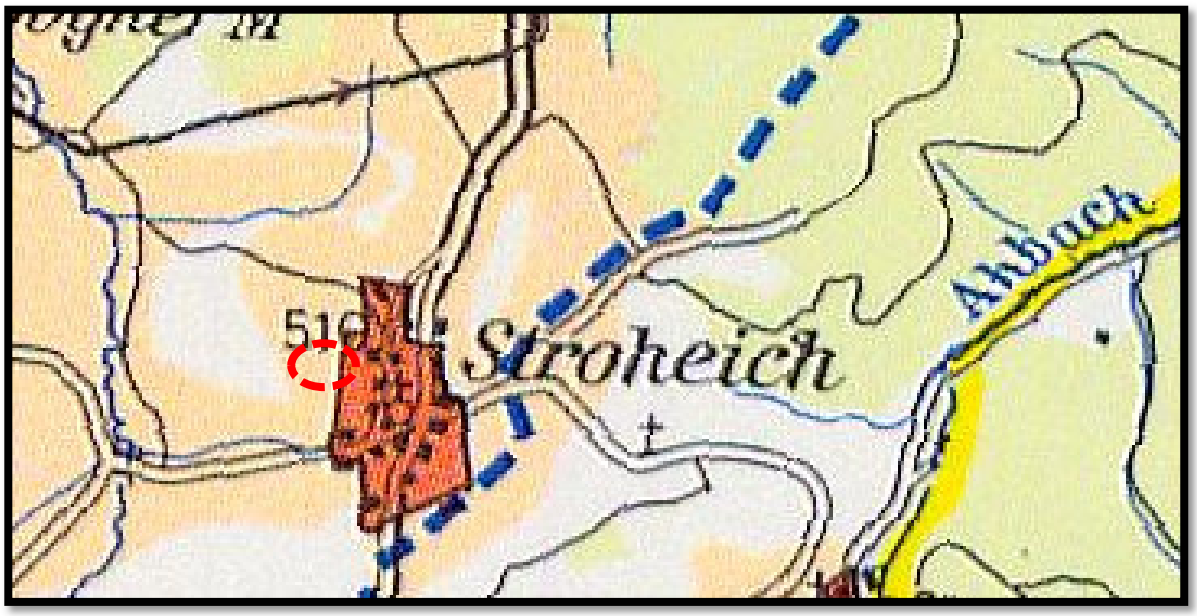

Abbildung 3: Auszug aus dem Raumordnungsplan[3]

5.3 Flächennutzungsplan

Der Flächennutzungsplan der VG Hillesheim stellt für den Bereich als Außenbereich dar.

[3] Quelle: https://www.plg-region-trier.de/index.php/materialien/regionalplan

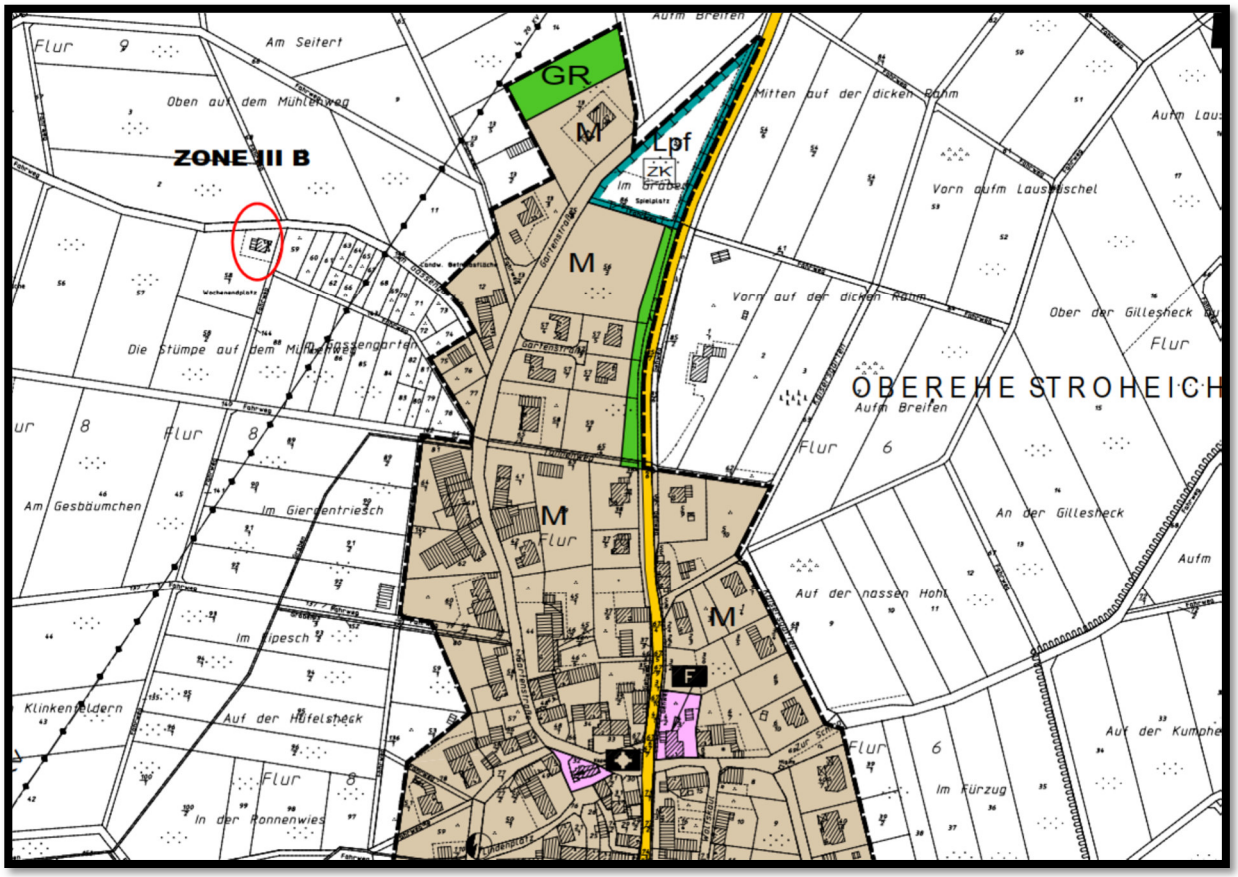

Abbildung 4: Ausschnitt aus dem Flächennutzungsplan, VG Hillesheim

5.4 Planung vernetzter Biotopsysteme

Die Planung vernetzter Biotopsysteme (PVB) beschreibt das Plangebiet als Siedlungsfläche. Es sind keine Entwicklungs- oder Erhaltungsziele angegeben. Umliegend finden sich Flächen zur Entwicklung Magerer Wiesen und Weiden mittlerer Standorte.

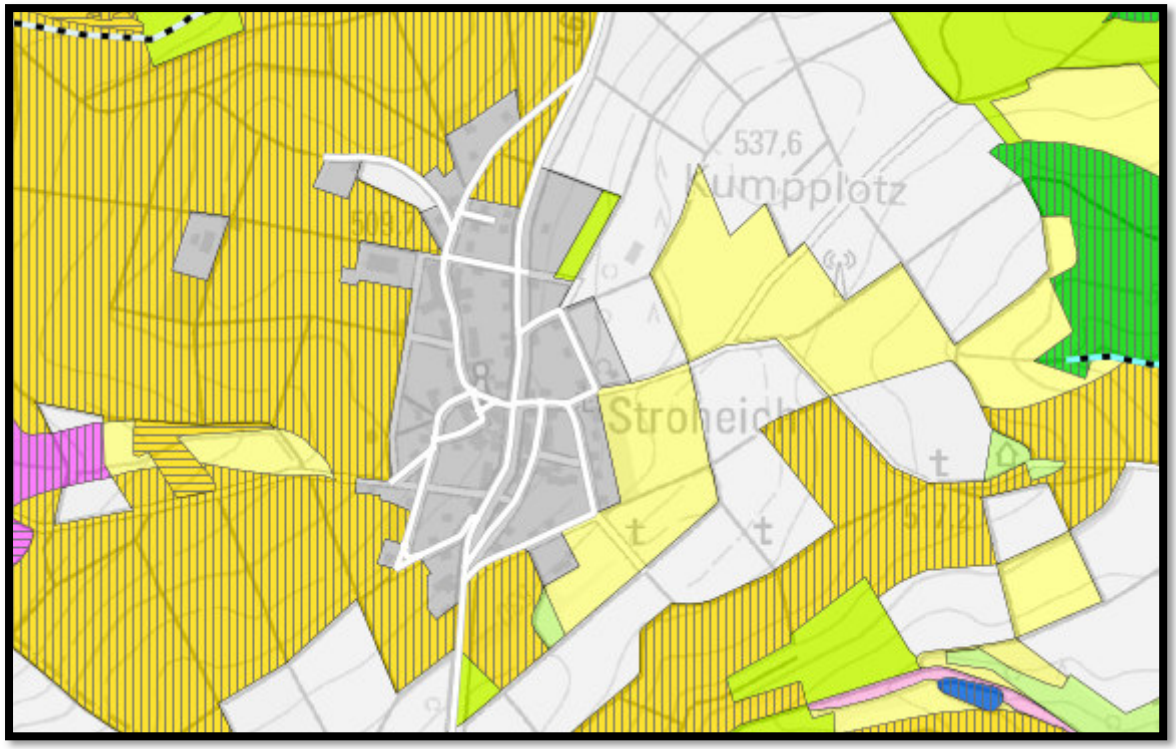

Abbildung 5: Ausschnitt der Planung vernetzter Biotopsysteme.[4]

Siedlungsfläche

5.5 Schutzgebiete, Schutzobjekte und Biotope

Das Plangebiet liegt im Naturpark Vulkaneifel (NTP-7000-008). Weitere Schutzgebiete sind von der kleinräumigen Planung nicht betroffen.

Von der Planung sind laut Biotopkataster keine geschützten Biotope betroffen.

6 DAS PLANGEBIET

Das Änderungsgebiet liegt nordwestlich des Ortsrands der Gemeinde Stroheich. Es umfasst einen ca. 449,5 m² großen Bereich des Flurstücks 58/1, Flur 8 Gemarkung Stroheich. Es ist über den Weg „Im Gassengarten“ zu erreichen

Nachfolgend werden die naturräumliche Gliederung, die heutige potenziell natürliche Vegetation sowie die aktuelle Bestandssituation der einzelnen Schutzgüter dargestellt. Die

[4] Quelle: https://map-final.rlp-umwelt.de/Kartendienste/index.php?service=vbs

Schutzgüter Flora und Fauna werden im Kapitel 9 (Artenschutzrechtlichen Potenzialanalyse) genauer betrachtet.

6.1 Naturräumliche Gliederung

Das Projektgebiet liegt in der Großlandschaft Osteifel im Landschaftsraum Dockweiler Vulkaneifel. Die Dockweiler Vulkaneifel schließt sich östlich der Kyll an die Kyll-Vulkaneifel an. Das devonische Grundgebirge ist weitgehend durch vulkanische Basalt- und Lavakegel, die bis 650 m ü.NN aufragen, sowie durch Lavaströme und Tuffablagerungen überdeckt. Teilweise sind die vulkanischen Oberflächenformen durch Gesteinsabbau überprägt.

Die Landschaft ist durch zahlreiche kleine, reich verästelte Gewässer und Trockentäler zergliedert, die die Einheit durchziehen. Der Dreiser Weiher stellt einen Maarkessel dar und ist durch Entwässerung heute ein Trockenmaar. Bei weiteren talschlussähnlichen runden Hohlformen handelt es sich vermutlich ebenfalls um trockengefallene Maare.

Die Dockweiler Vulkaneifel besitzt überwiegend Offenlandcharakter mit ausgeglichener Acker-Grünland- Verteilung. Die wenigen Laubwaldbestände befinden sich hauptsächlich auf den vulkanischen Kuppen und entlang steiler Maarhänge.

In den Offenlandbereichen sind neben intensiv genutztem Grünland auch historische Nutzungsformen wie Heiden und Magergrünland an den Vulkanhängen und auf Höhenlagen sowie Halbtrockenrasen auf Dolomitgestein an Talhängen noch relativ großflächig verbreitet. In Folge von Nutzungsaufgabe sind sie jedoch zunehmend durch Verbuschung geprägt. Auf den Maarböden und in den Bachauen sind Feuchtwiesen, Großseggenriede und Röhrichte häufig.

Die ehemals kleinen Haufendörfer sind in jüngerer Zeit deutlich gewachsen, weshalb sich der ursprünglich dörfliche Charakter nur noch in den Ortskernen widerspiegelt. Als bedeutsames Einzelbauwerk ist die Dreiser Mühle besonders hervorzuheben. Das Werk der Nürburg-Quelle im Dreiser Weiher dominiert das Landschaftsbild des Maarkessels.

6.2 Biotoptypen, Flora und Fauna

Für die Bestandserfassung der im Plangebiet vorkommenden Biotoptypen, wurde am 01.02.2023 eine Biotoptypenkartierung nach der „Biotopkartieranleitung für Rheinland-Pfalz“ durchgeführt.

Die Planfläche stellt als parkartiger Ziergarten mit größtenteils gebietsfremden Büschen und Bäumen dar (HJ1) während innerhalb des Baufensters das Jagdhaus mit Nebengebäude und versiegelte Fläche wo das neue Gebäude (HN1) hin soll vorherrschen.

Die kartierten Biotoptypen werden nach BIERHALS et al. (2004) im Hinblick auf den Arten- und Biotopschutz unter Beurteilung ihrer Naturnähe, Seltenheit und ihrer Lebensraumeignung für Tier- und Pflanzenarten in fünf Wertstufen eingeteilt:

- **Wertstufe I (von geringer Bedeutung):** Intensiv genutzte und artenarme Biotope (z.B. artenarme, mit Herbiziden behandelte Ackerflächen, Grünanlagen, bebaute Bereiche).
- **Wertstufe II (von allgemeiner bis geringer Bedeutung):** Stark anthropogen geprägte Biotope, die noch eine gewisse Bedeutung als Lebensraum für wildlebende Tier- und Pflanzenarten aufweisen (z.B. intensive genutztes Dauergrünland).
- **Wertstufe III (von allgemeiner Bedeutung):** stärker durch Land- oder Forstwirtschaft geprägte Biotope, extensiv genutzte Biotope auf anthropogen stark veränderten Standorten oder junge Sukzessionsstadien.
- **Wertstufe IV (von besonderer bis allgemeiner Bedeutung):** Struktur- und artenärmere Ausprägungen von Biotoptypen der Wertstufe V, mäßig artenreiches Dauergrünland oder standorttypische Gehölzbiotope des Offenlandes.
- **Wertstufe V (von besonderer Bedeutung):** Gute Ausprägungen der meisten naturnahen oder halbnatürlichen Biotoptypen, v.a. FFH-Lebensraumtypen und/oder gesetzlich geschützte Biotoptypen, vielfach auch Lebensraum gefährdeter Arten.

Die Planfläche ist der Wertstufe I-II zuzuordnen.

6.3 Heutige potenziell natürliche Vegetation (hpnV)

Als heutige potenziell natürliche Vegetation ist ein Hainsimsen-Hainbuchenwald (*Luzulo-Fagetum*) ausgewiesen.

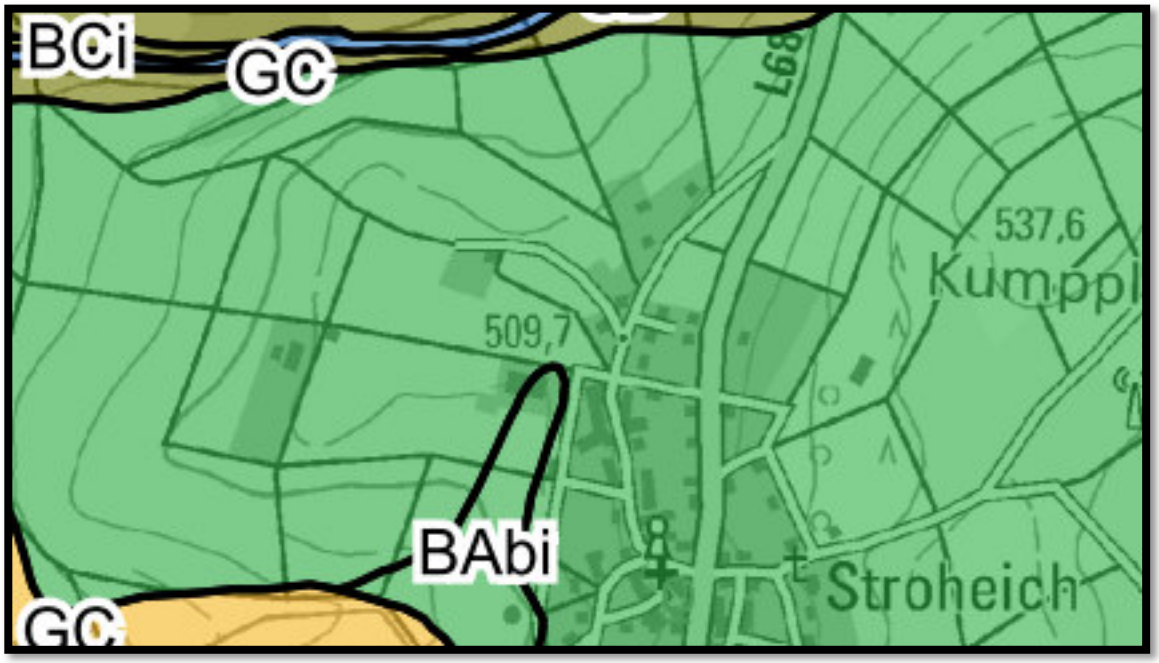

Abbildung 6: Heutige potenzielle natürliche Vegetation im Umkreis des Plangebietes.[5]

[5] Quelle: https://map-final.rlp-umwelt.de/Kartendienste/index.php?service=hpnv

6.4 Geologie und Boden

Aus geologischer Sicht liegt das Plangebiet lt. Geologischer Übersichtskarte von Rheinland-Pfalz im Grenzbereich folgender Schichten:

Tabelle 1: Geologische Schichten.[6]

	Schicht 1	**Schicht 2**
Stratigraphie	Devon, Unterdevon, Unterems,	Devon, Unterdevon - Mitteldevon,
	Klerf-Schichten	**Oberems bis Eifel der Eifeler Nord-Süd-Zone** (Heisdorf-Schichten, Lauch- bis Ahbach-Schichten, Gondelsheim- und Rommersheim-Schichten, Aubach-Dolomit)
Petrographie	Wechsellagerung aus Ton-, Silt- und Sandstein, z.T. rot	Kalk-, Mergel-, Dolomit-Kalksandstein, blauer Detritus-Kalkstein, Roteisenerzflöze

Die Böden in der Umgebung des Plangebietes bestehen lt. Geologische Übersichtskarte (BFD5L und BFD200) von Rheinland-Pfalz[6] aus Lehm. Diese Böden sind periglaziäre Lagen über Festgestein. Die Böden liegen in der Bodengroßlandschaft der Ton- und Schluffschiefer mit wechselnden Anteilen an Grauwacke, Kalkstein, Sandstein und Quarzit, z.T. wechselnd mit Lösslehm. Dies sind Braunerden und Regosole aus Tonschiefer (Devon).

Das Plangebiet liegt auf einem Standort mit ausgeglichenem Wasserhaushalt und mittlerem bis hohem Wasserspeicherungsvermögen, mit schlechtem bis mittleren natürlichen Basenhaushalt. Das Nitratrückhaltevermögen wird als mittel bis hoch angegeben. Die Ackerzahl liegt zwischen 20 und 40. Das Ertragspotential ist mittel mit mittlerer nutzbarer Feldkapazität und es gibt keine bis eine sehr geringe Bodenerosionsgefährdung. Dier Bodenfunktionsbewertung gibt insgesamt einen geringen Wert an.

6.5 Wasserhaushalt

Das Plangebiet befindet sich im Grenzgebiet der Grundwasserlandschaft der Devonischen Schiefer und Grauwacken sowie Devonischen Kalksteinen und im Gebiet der silikatischen Kluftgrundwasserleiter. Der Geoexplorer[7] gibt eine Grundwasserneubildungsrate von 102 mm/a zwischen 2003 und 2021, eine ungünstige Grundwasserüberdeckung und eine geringe bis äußerst geringe Durchlässigkeitsklasse für das Plangebiet an.

Das Plangebiet liegt in einem Trinkwasserschutzgebiet im Entwurf (Hillesheimer „Kalkmulde“ – Nr. 400/ Nummer 405330000 in der Zone III B). Ansonsten befindet es sich in keinem Mineralwassereinzugsgebiet, Trinkwasserschutzgebiet oder in einem Gebiet mit Heilquellen.

[6] Online-Karte Landesamt für Geologie und Bergbau (http://mapclient.lgb-rlp.de//?app=lgb&view_id=4)

[7] https://geoportal-wasser.rlp-umwelt.de/servlet/is/2025/

Innerhalb des Projektgebietes befinden sich keine Gewässer. Das nächste Gewässer ein ca. 240 m nördlich liegender kleiner Zufluss des Zilsdorfer Bachs.

6.6 Luft / Klima

Das Klima in Stroheich ist warm und gemäßigt, die jährliche Niederschlagsmenge ist mit ca. 835 mm vergleichsweise hoch und variiert zwischen 58 mm (April) und 82 mm (Dezember). Die Jahresdurchschnittstemperatur in Stroheich liegt bei 8,8 °C, der im Jahresverlauf wärmste Monat ist mit einem Durchschnittswert von 17,3 °C der Juli, im Januar wird mit 0,8 °C die niedrigste durchschnittliche Temperatur des Jahres gemessen. Nach Köppen und Geiger wird das Klima mit “Cfb” klassifiziert, es handelt sich somit um ein Ozeanklima mit Monatsdurchschnitten <22 °C aber mit mindestens vier Monaten >10 °C. Das Klima ist besonders durch Westwinde geprägt.

Geländeklimatisch stellen sich die Plangebiete als Teil einer relativ großräumigen Kaltluftproduktionsfläche dar. Es sind keine in Lanis dargestellten Luftaustauschbahnen oder klimatische Wirkräume betroffen. Der klimatischen Ausgleichsfunktion der Kaltluftproduktionsfläche wird daher eine geringe Bedeutung zugeordnet.

6.7 Landschaft und die biologische Vielfalt

Die Planfläche liegt nordwestlich der Ortschaft Stroheich und ist geprägt von dem bestehenden Jagdhaus und der umliegenden Nutzung als Ziergarten.

Großräumig gehört das Plangebiet zum Landschaftsraum Dockweiler Vulkaneifel. Diese ist im Bereich des Plangebietes von dem Siedlungsgebiet von Stroheich, einer Mosaiklandschaft aus Grünlandnutzung und Wäldern geprägt (s. Abb. 7).

Abbildung 7: Lage des Plangebietes (rote Umrandung) im Landschaftsraum.[8]

In Bezug auf die Erholung und touristische Nutzung ist die Planfläche auf Grund der der privaten Nutzung für die Allgemeinheit nicht von Nutzen. Im Plangebiet selbst sowie im Umfeld des Plangebietes befinden sich keine weiteren besonderen wertgebenden touristischen Einrichtungen oder Landschaftselemente, die nicht erhalten werden.

Die Fläche ist lediglich aus direkter Umgebung einsehbar.

6.8 Kultur- und Sachgüter

Kulturgüter und im Sinne des Natur- und Landschaftsschutzes relevante Sachgüter auf den Planflächen nicht bekannt.

[8] Quelle: Lanis

7 STATUS-QUO-PROGNOSE UND UNABGEWOGENES NATURSCHUTZFACHLICHES ZIELKONZEPT

Bei Nichtdurchführung würde die Fläche vermutlich weiterhin als versiegelte Fläche angrenzend zu der bestehenden Bebauung genutzt.

Unter Berücksichtigung der vorhandenen Nutzung sind als naturschutzfachliches Zielkonzept folgende Maßnahmen anzustreben:

- -

8 BESCHREIBUNG DES BEBAUUNGSPLANS

MD – Dorfgebiet gemäß § 5 BauNVO i.V. mit § 1 Abs. 5 und 6 BauNVO

Zulässig sind:
1. Wirtschaftsstellen land- und forstwirtschaftlicher Betriebe und die dazugehörigen Wohnungen und Wohngebäude,
2. Kleinsiedlungen einschließlich Wohngebäude mit entsprechenden Nutzgärten und landwirtschaftliche Nebenerwerbsstellen,
3. sonstige Wohngebäude,
4. Betriebe zur Be- und Verarbeitung und Sammlung land- und forstwirtschaftlicher Erzeugnisse.

Ausnahmsweise zulässig sind:
1. Einzelhandelsbetriebe, Schank- und Speisewirtschaften sowie Betriebe des Beherbergungsgewerbes,
2. sonstige Gewerbebetriebe,
3. Anlagen für örtliche Verwaltungen sowie für kirchliche, kulturelle, soziale, gesundheitliche und sportliche Zwecke,
4. Gartenbaubetriebe.

Unzulässig sind:
1. Tankstellen,
2. Vergnügungsstätten im Sinne des § 4a Abs. 3 Nr. 2.

MASS DER BAULICHEN NUTZUNG
(§ 9 Abs. 1 Nr. 1 BauGB i.V.m. §§ 16 bis 20 BauNVO)

Höhe baulicher Anlagen
Die Höchstgrenzen der Gebäudehöhen werden wie folgt festgesetzt: Firsthöhe (höchster Teil der Dachfläche) max. 6,50 m. Die Höhe wird stets zwischen dem Schnittpunkt der Außenwand und der Oberkante First (Firsthöhe) und dem jeweils zugehörigen unteren Maßbezugspunkt gemessen. Als unterer Maßbezugspunkt gilt der angrenzende erschließende Wirtschaftsweg in Wandmitte.

BAUWEISE, ÜBERBAUBARE GRUNDSTÜCKSFLÄCHEN UND STELLUNG DER BAULICHEN ANLAGEN
(§ 9 Abs. 1 Nr. 2 BauGB i.V.m. § 23 BauNVO)
Die überbaubaren Grundstücksflächen werden entsprechend der Planzeichnung durch Baugrenzen gemäß § 23 Abs. 3 BauNVO bestimmt. Die Grundflächenzahl (GRZ) ist auf 0,6 festgesetzt.

9 ARTENSCHUTZRECHTLICHE POTENZIALANALYSE

Im Rahmen Ergänzungsatzung hat auch eine artenschutzrechtliche Potentialanalyse zur Berücksichtigung der artenschutzrechtlichen Zugriffsverbote gem. § 44 Abs. 1 Bundesnaturschutzgesetz (BNatSchG) zu erfolgen. Dabei wird, um Planungssicherheit zu erhalten, geprüft, ob mit dem Vorkommen besonders und streng geschützter Tier- und Pflanzenarten auf der Fläche zu rechnen ist und ob durch die Planumsetzung eine verbotstatbeständliche Betroffenheit zu erwarten ist.

9.1 RECHTLICHE GRUNDLAGEN

Die FFH-Richtlinie 92/43/EWG und die Vogelschutzrichtlinie 79/409/EWG gehören zu den wichtigsten Beiträgen der Europäischen Union (EU) zum Erhalt der biologischen Vielfalt in Europa. Ziel ist es, einen günstigen Erhaltungszustand zu bewahren und die Bestände der Arten und deren Lebensräume langfristig zu sichern. Um dieses Ziel zu erreichen, hat die EU über die beiden genannten Richtlinien zwei Schutzinstrumente eingeführt: Das europäische Schutzgebietssystem „Natura 2000“ zum Habitatschutz sowie die Bestimmungen zum Artenschutz, welche neben dem physischen Schutz der Arten auch den Schutz deren Lebensstätten beinhalten und für alle Arten des Anhangs IV FFH-Richtlinie sowie für alle europäischen Vogelarten gelten. Die Artenschutzregelungen gelten flächendeckend, auch außerhalb der NATURA 2000-Gebiete, sofern die betreffenden Arten oder ihre Fortpflanzungs- und Ruhestätten vorkommen.

Die §§ 44 und 45 BNatSchG setzen die Natura-2000-Richtlinien, bezogen auf den Artenschutz, in nationales Recht um. Das Bundesnaturschutzgesetz unterscheidet zwischen besonders und streng geschützten Arten. Letztere bilden eine Teilmenge der besonders geschützten Arten, sodass jede streng geschützte Art auch besonders geschützt ist.

Streng geschützte Arten umfassen:

1. Arten, die in der Artenschutzverordnung (BArtSchV) in Spalte 2 aufgeführt sind
2. Arten des Anhangs IV der FFH-Richtlinie
3. Arten, die im Anhang A der Verordnung (EG) Nr. 338/97 aufgeführt sind

Besonders geschützte Arten umfassen:

1. Alle streng geschützte Arten

2. Tier- und Pflanzenarten, die in Anhang B der EG-VO Nr. 338/97 aufgeführt sind
3. Europäische Vogelarten (nur wild lebende Arten)

Die Notwendigkeit zur Durchführung einer Artenschutzprüfung im Rahmen von Planungsverfahren oder bei der Zulassung von Vorhaben ergibt sich aus den unmittelbar geltenden Regelungen des § 44 Abs. 1 BNatSchG i.V.m. § 44 Abs. 5 und 6 sowie § 45 Abs. 7 BNatSchG.

Die Maßstäbe für die Prüfung der Artenschutzbelange ergeben sich aus den in § 44 Abs. 1 BNatSchG formulierten Zugriffsverboten.

Es ist verboten,

- wild lebenden Tieren der besonders geschützten Arten nachzustellen, sie zu fangen, zu verletzen oder zu töten oder ihre Entwicklungsformen aus der Natur zu entnehmen, zu beschädigen oder zu zerstören,
- wild lebende Tiere der streng geschützten Arten und der europäischen Vogelarten, während der Fortpflanzungs-, Aufzucht-, Mauser-, Überwinterungs- und Wanderungszeiten erheblich zu stören; eine erhebliche Störung liegt vor, wenn sich durch die Störung der Erhaltungszustand der lokalen Population einer Art verschlechtert,
- Fortpflanzungs- oder Ruhestätten der wild lebenden Tiere der besonders geschützten Arten aus der Natur zu entnehmen, zu beschädigen oder zu zerstören,
- wild lebende Pflanzen der besonders geschützten Arten oder ihre Entwicklungsformen aus der Natur zu entnehmen, sie oder ihre Standorte zu beschädigen oder zu zerstören.

Im Rahmen des hier geplanten Vorhabens muss im Sinne eines “Relevanzchecks” eine artenschutzrechtliche Vorprüfung erfolgen. Hierbei werden folgende Punkte abgefragt:

- Liegt das Untersuchungsgebiet im Verbreitungsraum planungsrelevanter Arten (FFH Anhang IV-Arten und Europäische Vogelarten)?
- Liegen geeignete Lebensraumstrukturen für diese Arten vor?
- Sind die Arten sensibel gegenüber den auftretenden Wirkfaktoren des Vorhabens?

Sind aufgrund der Verbreitung oder der Habitatausstattung keine planungsrelevanten Arten zu erwarten oder zeigen diese keine Empfindlichkeit gegenüber dem Vorhaben, muss keine vertiefende Artenschutzprüfung erfolgen. Sind hingegen Vorkommen planungsrelevanter Arten und negative Auswirkungen zu prognostizieren oder können nicht ausgeschlossen werden, müssen vertiefende Untersuchungen und eine spezielle artenschutzrechtlichen Prüfung (saP) erfolgen.

Bei der saP werden im Untersuchungsgebiet vorkommende und potenziell vorkommende Arten des Anhangs IV der FFH-Richtlinie und europäische Vogelarten berücksichtigt. Ein potenzielles Vorkommen wird für jene Arten angenommen, die bislang zwar nicht nachgewiesen wurden, für welche jedoch geeignete Habitatbedingungen vorliegen. Im Rahmen einer Abschichtung wird das für die artenschutzrechtlichen Voruntersuchung heranzuziehende Artenspektrum festgelegt. Arten, deren natürliches Verbreitungsgebiet nicht im Bereich des Vorhabens liegt (Zufallsfunde und Irrgäste) werden nicht berücksichtigt. Arten,

die nicht im Wirkraum der Planung vorkommen und Arten, die keine Empfindlichkeit gegenüber den Wirkfaktoren aufweisen, können von einer genaueren Betrachtung ausgeschlossen werden. Der Wirkraum der Planung ist abhängig von den vom Vorhaben ausgehenden Wirkfaktoren und den zu erwartenden Beeinträchtigungen. Zur Beurteilung des Wirkraumes muss zudem die individuelle Ausbreitungsfähigkeit der betroffenen Arten berücksichtigt werden.

Für die im Rahmen der Abschichtung ermittelten relevanten Arten wird nachfolgend geprüft, ob bei der Umsetzung des Vorhabens, ggf. unter Berücksichtigung von Vermeidungsmaßnahmen, die Verbotstatbestände des § 44 Abs. 1 Nr. 1-4 BNatSchG tangiert werden. Ist dies nicht der Fall, ist das Vorhaben bezogen auf den Artenschutz zulässig und die artenschutzrechtliche Prüfung endet damit. Führt das Vorhaben hingegen zum Eintreten der Verbotstatbestände, ist nachfolgend zu prüfen, ob vorgezogene Ausgleichsmaßnahmen (sog „CEF-Maßnahmen“) die ökologische Funktion der betroffenen Fortpflanzungs- und Ruhestätten im räumlichen Zusammenhang gewährleisten können. Ist die nicht der Fall oder lässt sich eine erhebliche Störung (§ 44 Abs. 1 Nr. 2) oder eine Tötung (§ 44 Abs. 1 Nr. 1) nicht verhindern, kommt die Anwendung der Ausnahmeregelung nach § 45 Abs. 7 BNatSchG zum Tragen. Die Ausnahmeprüfung entscheidet dann darüber, ob das Vorhaben umgesetzt werden darf.

Weiterhin besteht die Möglichkeit einer Befreiung gemäß § 67 BNatSchG, diese kommt jedoch nur in sehr wenigen Einzelfällen unter bestimmten Voraussetzungen zum Tragen.

9.2 DATENGRUNDLAGE

Zur Beurteilung der artenschutzrechtlichen Auswirkungen der Planung wurden zunächst keine faunistischen Untersuchungen durchgeführt, zur Bewertung der Habitatausstattung des Untersuchungsgebietes erfolgte eine Begehung vor Ort.

Für Informationen zu Artvorkommen wurde eine Abfrage des Raumes über ARTeFAKT (Hrsg.: Landesamt für Umwelt Wasserwirtschaft und Gewerbeaufsicht Rheinland-Pfalz) ausgeführt. Sollten Habitateignungen für betrachtungsrelevante Arten festgestellt werden, müssen weitere Untersuchungen erfolgen.

9.3 BETROFFENE SCHUTZGEBIETE

Das Plangebiet liegt im Naturpark Vulkaneifel (NTP-7000-008). Weitere Schutzgebiete sind von der kleinräumigen Planung nicht betroffen.

Von der Planung sind keine geschützten Biotope betroffen.

9.4 ARTENSCHUTZRECHTLICHE BEWERTUNG DER PLANUNG GEMÄß § 44 BNATSCHG

Alle in Anhang IV der FFH-Richtlinie aufgeführten Tier- und Pflanzenarten sowie alle heimischen europäischen Vogelarten gem. Art. 1 Vogelschutzrichtlinie, die für das TK-25 Blatt Nr. 5706 (Hillesheim) unter ARTeFAKT (LfU) gelistet sind, wurden durch den Vergleich ihrer Habitatansprüche mit den im Untersuchungsraum vorhandenen Habitatstrukturen und Standortbedingungen unter Berücksichtigung der vorhandenen Vorbelastung - Störwirkungen durch die Bewirtschaftung des Plangebietes sowie angrenzende Siedlungsbereiche - auf ihr potenzielles Vorkommen im Plangebiet hin überprüft. Unter ARTeFAKT gelistete Arten, die aufgrund mangelnder Habitatausstattung nicht im Wirkraum zu erwarten sind, werden im Folgenden nicht weiter berücksichtigt. Für die potenziell vorkommenden Arten erfolgt eine artenschutzrechtliche Bewertung des Vorhabens, unter Berücksichtigung ihrer Empfindlichkeit gegenüber auftretenden Wirkfaktoren. Die bestehende Vorbelastung wird ebenfalls berücksichtigt. Die weitere Darstellung erfolgt getrennt nach Artengruppen. Liegen innerhalb einer Artengruppe eine vergleichbare Betroffenheit und ähnliche Habitatansprüche vor, werden die entsprechenden Arten zusammenfassend behandelt. Ebenso werden die Flächen getrennt betrachtet, wenn sie den Arten unterschiedliche Habitatbedingungen bieten. Wenn die Habitatbedingungen ähnlich sind, werden die Flächen zusammengefasst abgehandelt.

Säugetiere

Unter den Säugetieren sind für das Messtischblatt 5706 die Arten Wildkatze (*Felis sylvestris*), Luchs (*Lynx lynx*) und Haselmaus (*Muscardinus avellanarius*) sowie 14 Fledermausarten gelistet. Zudem gibt es in der Eifel in den letzten Jahren immer wieder Sichtungen des Wolfs (*Canis lupus*) sodass dieser mitbeachtet wird.

Die Wildkatze ist in der Eifel vergleichsweise weit verbreitet, meidet jedoch größere Offenland- und Siedlungsbereiche, sodass das Vorkommen der Art im Bereich der Planfläche ausgeschlossen werden kann. Gleiches ist für Wolf und Luchs zu erwarten.

Die Haselmaus gilt als streng arboreale Art und präferiert unterholzreiche Laubwälder oder strauchreiche Waldränder. Bei ausreichender Diversität an Sträuchern können jedoch auch Hecken ohne Anbindung an den Wald als Sommerhabitat genutzt werden (JUŠKAITIS & BÜCHNER 2010). Da im Änderungsbereich keine entsprechenden Hecken vorkommen, wird nicht von einem Vorkommen und einem Eintreten von Verbotstatbeständen ausgegangen.

Die für das Messtischblatt 5706 gelisteten Fledermausarten sind Bechsteinfledermaus (*Myotis bechsteinii)*, Großes Mausohr (*Myotis myotis*), Fransenfledermaus (*Myotis nattereri*), Teichfledermaus (*Myotis dasycneme)*Wasserfledermaus (*Myotis daubentonii*), Zwergfledermaus (*Pipistrellus pipistrellus*), Mückenfledermaus (*Pipistrellus pygmaeus*), Brandtfledermaus (*Myotis brandtii*), Bartfledermaus (*Myotis mystacinus*), Kleiner Abendsegler (*Nyctalus leisleri*), Breitflügelfledermaus (*Eptesicus serotinus*), Nordfledermaus (*Eptesicus nilssoni*), Graues Langohr (*Plecotus austriacus*) und Braunes Langohr (*Plecotus auritus*). Das Vorkommen weiterer Fledermausarten z.B. des Abendsegler (*Nyctalus noctula*), der Rauhautfledermaus (*Pipistrellus nathusii*), der Zweifarbfledermaus *(Vespertilio discolor*) oder aus der Gattung Myotis z.B. der Wimpernfledermaus (*Myotis emarginatus*) im Umfeld ist wahrscheinlich.

Unter den genannten Arten finden sich gebäudebewohnende Arten, baumhöhlenbewohnende Arten sowie Arten, die sowohl in Gebäuden als auch in Bäumen Quartier beziehen. Das Vorkommen von Quartieren der ubiquitären Zwergfledermaus ist in der Ortschaft Stroheich und eventuell sogar dem Jagdhaus sehr wahrscheinlich, Großes Mausohr, Graues Langohr und ggf. auch Braunes Langohr, Wasserfledermaus, Brandt- und Bartfledermaus könnten dort ebenfalls potenzielle Quartiere vorfinden. Die umgebenden Wälder haben eine gute Quartiereignung für baumhöhlen und – spaltenbewohnende Fledermausarten, Bechsteinfledermaus, Braunes Langohr, Wasserfledermaus, Bart- und Brandtfledermaus könnten dort z.B. vorkommen. Die Bäume auf der Planfläche könnten Quartiermöglichkeiten für einzelne Fledermäuse aufweisen, jedoch ist davon auszugehen, dass diese im Winter nicht frostsicher sind und alle Bäume werden erhalten.

Störungen durch Baulärm im Bereich potenzieller Quartiere sind unwahrscheinlich, da gebäudebewohnende Fledermausarten in Ortschaften an laute Geräusche gewöhnt sind. Hier ist jedoch zu empfehlen, dass der Bau außerhalb der störungsempfindlichsten Zeit im Sommer (Wochenstubenzeit) beginnt, sodass die Tiere in der Wochenstube an den Baulärm gewöhnt sind bevor die Jungtiere geboren werden, um unnötigen Stress bei den säugenden Weibchen zu vermeiden. Bei potenziellen Baumquartiere in angrenzenden Wäldern sieht es ähnlich aus. Unter der „worst case-Annahme“, dass sich Wochenstubenquartiere am Waldrand befinden würden, wird der von HURST et al. (2016) empfohlene Mindestabstand bei Windkraftanlagen von 200 m zu Wochenstubenquartieren zwar nicht eingehalten, jedoch wird davon ausgegangen, dass die Störwirkung des Vorhabens geringer ist als eine Windkraftanlage und durch die nahe Ortslage ein Gewöhnungseffekt vorliegt.

Die Planfläche ist ein begrenzt geeignetes Nahrungshabitat für Fledermäuse. Einzelne Tiere könnten auf den Flächen jagen. Auf Grund der Größe der Fläche und da im Umfeld viele gleichwertige und bessere Jagdhabitate zu finden sind, wird dies nicht jedoch als essenziell angesehen und damit nicht vom Eintreten von Verbotstatbeständen ausgegangen. Störungen im Bereich angrenzender potenzieller Jagdhabitate müssen jedoch durch die Vermeidung von Nachbaustellen ausgeschlossen werden. Zudem geht es hier nur um einen Wiederaufbau, sodass davon ausgegangen werden kann, dass die Tiere bereits an dieses Gebäude gewöhnt sind und kein zusätzlicher Nahrungsraum entfällt.

Eine verbotstatbeständliche Betroffenheit ist somit unter Einhaltung einzelner Vermeidungsmaßnahmen (Baubeginn nicht in der Wochenstubenzeit, nächtlicher Baustopp, keine nächtliche Beleuchtung der Baustelle) auch für die Artengruppe der Fledermäuse hier nicht zu erwarten.

Die für das Messtischblatt 5706 aufgeführten Säugetierarten werden nicht oder nicht in erheblichem Maße von anlage-, bau- oder betriebsbedingten Wirkfaktoren tangiert. Eine verbotstatbeständliche Betroffenheit (das Eintreten der Verbotstatbestände nach § 44 Abs. 1 Nr. 1-3 BNatSchG) ist unter Berücksichtigung von Vermeidungsmaßnahmen (nächtlicher Baustopp, keine nächtliche Beleuchtung der Baustelle, Baubeginn im Herbst/Winter, Abriss der Gartenhäuser in Frostphasen) nicht zu erwarten.

Vögel

Für das Messtischblatt 5706 werden in ARTeFAKT insgesamt 184 Vogelarten gelistet.

Viele genannten Vogelarten können aufgrund mangelnder Habitateignung ausgeschlossen werden, so werden zahlreiche Enten, Limikolen, Rallen, Möwen und Taucher als Rastvögel aufgeführt. Die Planflächen stellen kein geeignetes Rastgebiet dar, da sie zu ortsnah liegen und keine geeignete Nahrungsverfügbarkeit erwarten lassen. Im angrenzenden Offenland befinden sich Grünlandflächen, welche eine bessere Eignung zur Nahrungssuche rastender Vögel aufweisen. Durch die Planung werden somit keine essenziellen Nahrungshabitate rastender Arten tangiert.

Ein Vorkommen seltener und gleichzeitig störanfälliger Arten, wie z.B. dem Schwarzstorch (*Ciconia* nigra) kann aufgrund der Siedlungsnähe ausgeschlossen werden, ebenso Arten mit speziellen Habitatansprüchen (Arten von Sonderstandorten).

Weiterhin können Vorkommen von Waldarten (z.B. Waldschnepfe (*Scolopax rusticola*), Haselhuhn (*Tetrastes bonasia*), Schwarzspecht (*Dryocopus martius),* Grauspecht (*Picus canus*), Mittelspecht (*Dendrocopos medius*) etc.) im unmittelbaren Umfeld ausgeschlossen werden. Geeignete Habitate gibt es in der näheren Umgebung nicht.

Arten reich strukturierter oder grünlandreicher, extensiver Halboffen- bis Offenlandschaften (Wendehals (*Jynx torquilla*), Braunkehlchen (*Saxicola rubetra*), Schwarzkehlchen (*Saxicola rubicola*), Neuntöter (*Lanius collurio*), etc.) finden im Bereich der Planung ebenfalls keine geeigneten Habitate vor, ihr Vorkommen kann somit ausgeschlossen werden.

Auch für Arten, die im Bereich des Plangebietes zwar überfliegend im Rahmen ihrer Nahrungssuche zu erwarten sind, bei denen das Plangebiet jedoch kein bzw. kein essenzieller Bestandteil ihres großräumigen Nahrungshabitates darstellt (z.B. Arten wie Mäusebussard (*Buteo buteo*), Habicht (*Accipiter gentilis*), Rotmilan (*Milvus milvus*), Schwarzmilan (Milvus migrans), Wespenbussard (*Pernis apivorus*) oder Turmfalke (*Falco tinnunculus*)) liegt keine verbotstatbeständliche Betroffenheit vor.

Ein Vorkommen von Bodenbrütern, wie zum Beispiel der der Feldlerche (*Alauda arvensis*), im Bereich der Planung kann ausgeschlossen werden, da die Flächen wiederum zu siedlungsnah sind und die Habitatstruktur nicht ihren Vorlieben entspricht. Nach BAUER et al. (2005b) bevorzugt die Feldlerche offenes Gelände mit freiem Horizont und niedrige sowie abwechslungsreiche Gras- und Krautschichten. Die Siedlungsdichte nimmt mit der Anwesenheit hochragender Einzelstrukturen (Einzelhäuser, -bäume und –masten, Gebüsch- und Baumreihen) ab. Waldbereiche werden komplett gemieden. Aufgrund der Tatsache, dass Feldlerchen einen Abstand von mindestens 50 m zu Wald- und Gehölzstrukturen und mindestens 100 m zu Straßen und Bebauung einhalten, stellen die Planflächen kein Bruthabitat dar.

Unter den in Gehölzen oder an bzw. in Gebäuden brütenden Vogelarten sind, bedingt durch die Vorbelastung und die gegebene Ausprägung, lediglich die noch weit verbreiteten und an die menschliche Nutzung angepassten Arten zu erwarten (Amsel (*Turdus merula*), Elster (*Pica pica*), Blaumeise (*Parus caeruleus*), Bluthänfling (*Carduelis cannabina*), Buchfink (*Fringilla coelebs*), Dorngrasmücke (*Sylvia communis*), Fitis (*Phylloscopus trochilus*), Gartengrasmücke (*Sylvia borin*), Grünfink (*Carduelis chloris*), Heckenbraunelle (*Prunella modularis*), Klappergrasmücke (*Sylvia curruca*), Mönchsgrasmücke *(Sylvia atricapilla*), Zaunkönig (*Troglodytes troglodytes*), Rotkehlchen (*Erithacus rubecula*), Kohlmeise (*Parus major*), Haussperling (*Passer domesticus*), Hausrotschwanz (*Phoenicurus ochruros*), etc.). Diese können auf Grund der Habitatstrukturen auf den Flächen Nahrung finden. Eine Störung dieser und von in den angrenzenden Bereichen brütenden Vogelarten kann weitgehend ausgeschlossen werden, da durch die Lage im Siedlungsbereich ein Gewöhnungseffekt

vorhanden ist. Vorsorglich müssen die Bauarbeiten vor Brutbeginn im Herbst oder Winter erfolgen. Im nahen Umfeld liegen ausreichende Ausweichmöglichkeiten vor. Zudem geht es hier nur um einen Wiederaufbau, sodass davon ausgegangen werden kann, dass die Tiere bereits an dieses Gebäude gewöhnt sind und kein zusätzlicher Nahrungsraum entfällt.

Die Planflächen können grundsätzlich ein Nahrungshabitat für Individuen der genannten Arten darstellen. Da im Umfeld jedoch gleichwertige und bessere Nahrungshabitate vorhanden sind, wird nicht von einem Verlust essenzieller Nahrungshabitate ausgegangen. Baubedingt können zudem vorübergehend Störungen in benachbarten Nahrungsgebieten auftreten (v.a. durch Lärm und visuelle Effekte). Durch den Siedlungsverkehr liegt jedoch ein Gewöhnungseffekt vor. Nahrungsgäste können den Störungen ausweichen und angrenzende Flächen aufsuchen.

Anlage-, bau- und betriebsbedingte Störungen erreichen, außer bei den an die menschliche Nutzung angepassten Arten, die Erheblichkeitsschwelle nicht. Eine vorhabensbedingte Verschlechterung des Erhaltungszustandes der lokalen Populationen der vorkommenden Arten kann ausgeschlossen werden. Bei den an die menschliche Nutzung angepassten Arten kann durch Vermeidungsmaßnahmen (Baubeginn außerhalb der Brutsaison, keine längeren Bauunterbrechungen) eine vorhabensbedingte Verschlechterung des Erhaltungszustandes der lokalen Populationen der vorkommenden Arten vermieden werden. Nach dem Bau ist zu erwarten, dass die genannten Arten, die Gärten der Wohnbebauung wieder nutzen.

Eine betriebsbedingte Zunahme des Kollisionsrisikos durch Baumaschinen ist aufgrund des Meidungs- und Fluchtverhaltens für die Artengruppe der Vögel nicht zu erwarten.

Der Beginn der Bauarbeiten muss vor der Brutsaison erfolgen. Durch den frühen Baubeginn mit Baulärm und Aktivität vor der Brutsaison werden potenziell brütenden Vögel vor der Brut vergrämt und ein Verlassen von bereits angebrüteten Nestern kann vermieden werden.

Die für das Messtischblatt 5706 aufgeführten Vogelarten werden nicht oder nicht in erheblichem Maße von anlage-, bau- oder betriebsbedingten Wirkfaktoren tangiert. Eine verbotstatbeständliche Betroffenheit (das Eintreten der Verbotstatbestände nach § 44 Abs. 1 Nr. 1-3 BNatSchG) ist unter Berücksichtigung von Vermeidungsmaßnahmen (Baubeginn im Winterhalbjahr, Vermeidung längerer Unterbrechungen in der Bauphase, Vermeidung von Nachtbaustellen) nicht zu erwarten.

Reptilien

Unter den Reptilien werden als FFH Anhang IV-Arten nur die Zauneidechse (*Lacerta agilis*) und die Schlingnatter (*Coronella austriaca*) für das Messtischblatt 5706 gelistet.

Die genannten Arten können bei geeigneter Lebensraumausstattung fast überall vorkommen. Entscheidende Habitatelemente wie Trockenmauern, Lesesteinhaufen, Rohböden, Geröll, sonnenexponierte Felsen, Böschungen, Wildgärten, Totholz oder Altgras fehlen jedoch. Daher wird von einem Vorkommen der Arten und Verlust essenzieller Lebensräume nicht ausgegangen.

Die für das Messtischblatt 5706 aufgeführten Reptilienarten werden nicht oder nicht in erheblichem Maße von anlage-, bau- oder betriebsbedingten Wirkfaktoren tangiert. Eine

verbotstatbeständliche Betroffenheit (das Eintreten der Verbotstatbestände nach § 44 Abs. 1 Nr. 1-3 BNatSchG) ist nicht zu erwarten.

Amphibien

Für das Messtischblatt 5706 werden die Kreuzkröte (*Bufo calamita*) und die Geburtshelferkröte (*Alytes obstetricans*) unter den FFH Anhang IV-Arten aufgeführt.

Die Geburtshelferkröte besiedelt bevorzugt offene oder kaum bewachsene Bereiche in sonnig-warmer Lage und direkter Nachbarschaft zu den Larvengewässern. Wichtig ist weiterhin ein gutes Angebot an bodenfeuchten Versteckmöglichkeiten in Form von Klüften, Spalten oder Gängen im Gestein oder grabfähigem Boden.

Die Kreuzkröte benötigt als Lebensraum trockenwarme Gebiete mit lockeren und sandigen Böden. Das Vorhandensein offener, vegetationsarmer bis freier Flächen mit ausreichenden Versteckmöglichkeiten als Landlebensraum sowie weitgehend vegetationsfreie Gewässer (Flach- bzw. Kleinstgewässer) als Laichplätze sind Voraussetzung für die Existenz der Art.

Das Auftreten dieser sowie weiterer Amphibienarten des Anhangs IV der FFH-Richtlinie ist aufgrund fehlender essenzieller Lebensraumstrukturen auszuschließen, da sich im Umfeld der Planung weder geeignete Gewässer noch geeignete Landlebensräume mit Versteckmöglichkeiten befinden.

Die für das Messtischblatt 5706 aufgeführten Amphibienarten sind von der Planumsetzung nicht betroffen und werden nicht von anlage-, bau- oder betriebsbedingten Wirkfaktoren tangiert. Das Eintreten der Verbotstatbestände nach § 44 Abs. 1 Nr. 1-4 BNatSchG ist nicht zu erwarten.

Fische und Rundmäuler

Für das Messtischblatt 5706 werden keine Arten als FFH Anhang IV-Arten gelistet. Nur die Groppe (*Cottus gobio*) und das Bachneunauge *(Lampetra planeri)* wird als Anhang II-Art betrachtet.

Die gesamte Artengruppe muss jedoch nicht weiter berücksichtigt werden, da sich im Bereich der Planfläche kein Gewässer befindet.

Die für das Messtischblatt 5706 aufgeführten Fisch- und Rundmaularten sind von der Planumsetzung nicht betroffen und werden nicht von anlage-, bau- oder betriebsbedingten Wirkfaktoren tangiert. Das Eintreten der Verbotstatbestände nach § 44 Abs. 1 Nr. 1-4 BNatSchG kann ohne weitere Prüfung ausgeschlossen werden.

Weichtiere

Für das Messtischblatt 5706 werden keine FFH Anhang IV-Arten gelistet.

Für das TK-25 Blatt 5706 sind unter den Weichtieren keine Arten des Anhangs IV der FFH-Richtlinie gelistet. Ein Vorkommen der in Anhang IV gelisteten Arten dieser Gruppe innerhalb des Wirkraumes ist zudem aufgrund nicht vorhandener Standortbedingungen auszuschließen.

Crustacea

Für das TK-25 Blatt 5706 sind unter den Krebstieren keine Arten des Anhangs IV der FFH-Richtlinie gelistet. Ein Vorkommen der in Anhang IV gelisteten Arten dieser Gruppe innerhalb des Wirkraumes ist zudem aufgrund nicht vorhandener Standortbedingungen auszuschließen.

Insekten

Für das Messtischblatt 5706 werden der Quendel-Ameisenbläuling (*Maculinea arion*) und der Skabiosen-Scheckenfalter (*Euphydryas aurinia*) als FFH Anhang II- und IV-Arten gelistet.

Der Skabiosen-Scheckenfalter lebt in Rheinland-Pfalz in Mittelgebirgslagen auf blütenreichen Magerrasen und Feuchtwiesen. Bevorzugt werden lückige kurzrasige Vegetationsbestände. Es existieren bei dieser Art zwei getrennte ökologische Rassen, die entweder Feuchtgrünland oder Trockenstandorte besiedeln.

Der Quendel-Ameisenbläuling bevorzugt sonnenverwöhnte Magerrasen.

Das Vorkommen und damit das Eintreten der Verbotstatbestände der Tötung (§ 44 Abs. 1 Nr. 1 BNatSchG) und der Zerstörung von Fortpflanzungs- und Ruhestätten (§ 44 Abs. 1 Nr. 3 BNatSchG) ist auf Grund fehlender Habitatstrukturen unwahrscheinlich. Die schattige parkartige Gartenanlage bietet keinen Lebensraum für diese Arten. Zudem ist die Fläche die erneut bebaut werden soll bereits versiegelt.

Die für das Messtischblatt 5706 aufgeführten Insektenarten sind von der Planumsetzung nicht betroffen und werden nicht von anlage-, bau- oder betriebsbedingten Wirkfaktoren tangiert. Das Eintreten der Verbotstatbestände nach § 44 Abs. 1 Nr. 1-4 BNatSchG kann ohne weitere Prüfung ausgeschlossen werden.

Farn- und Blütenpflanzen

Für das Messtischblatt 5706 werden keine FFH Anhang IV-Arten gelistet.

Für das TK-25 Blatt 5706 sind unter den Farn- und Blütenpflanzen keine Arten des Anhangs IV der FFH-Richtlinie gelistet. Ein Vorkommen der in Anhang IV gelisteten Arten dieser

Gruppe innerhalb des Wirkraumes ist zudem aufgrund nicht vorhandener Standortbedingungen auszuschließen.

9.5 ZUSAMMENFASSUNG

Der Planbereich zeigt keine wesentliche Habitateignung für die oben aufgeführten europarechtlich geschützten Arten. Höherwertige Habitatstrukturen im näheren Umfeld werden von der Planung nicht tangiert und es bestehen unmittelbar an den Planungsraum angrenzend ausreichende Ausweichmöglichkeiten. Eine anlage-, bau- oder betriebsbedingte Tötung streng geschützter Arten wird nicht erwartet. Das Eintreten des Verbotstatbestandes §44 Abs. 1 Nr. 3 kann ausgeschlossen werden. Der Wirkraum der Planung wird bereits heute durch verschiedene Nutzer frequentiert. Dadurch ist, mit Bezug auf den Bau, eine kontinuierliche und vergleichbare Lärm- und Bewegungsunruhe gegeben. Zudem geht es hier um den Wiederaufbau eines Gebäudes, sodass der Boden bereits heute versiegelt ist. Baubedingte Störungen an potenziell in näherer Umgebung gelegenen Brutstätten für Vögel müssen dadurch vermieden werden, dass die Bauarbeiten vor Brutbeginn beginnen und ohne längere Unterbrechungen fortgeführt werden, sodass möglicherweise im Störungsbereich gelegene Brut- und Quartiermöglichkeiten gar nicht erst genutzt werden. Störungen im Bereich angrenzender Jagdhabitate für Fledermäuse und Eulen müssen durch einen Verzicht auf nächtliche Bauarbeiten vermieden werden. Insgesamt sind die anlage-, bau- und betriebsbedingten Beeinträchtigungen, gemessen an den bestehenden Störquellen, als geringfügig anzusehen. Eine den Erhaltungszustand lokaler Populationen verschlechternde Störung kann unter Umsetzung der Vorsorgemaßnahmen somit ebenfalls ausgeschlossen werden.

Vertiefende Untersuchungen und eine spezielle Artenschutzrechtliche Prüfung (sAP) werden nicht als erforderlich erachtet, da sich ein Eintreten der Verbotstatbestände der Tötung (§ 44 Abs. 1 Nr.1 BNatSchG) und der Zerstörung von Fortpflanzungs- und Ruhestätten (§ 44 Abs. 1 Nr.1 BNatSchG) nicht prognostizieren lässt und erhebliche Störungen (§ 44 Abs. 1 Nr. 2 BNatSchG) im Vorfeld durch geeignete Vorsorgemaßnahmen ausgeschlossen werden können.

10 BESCHREIBUNG UND BEWERTUNG DER UMWELTAUSWIRKUNGEN UND MÖGLICHKEITEN DER VERMEIDUNG

In diesem Kapitel werden die durch das Planvorhaben potenziell entstehenden Auswirkungen auf die Schutzgüter Boden, Fläche und Wasser, Flora und Fauna, Klima und Luft, Landschaftsbild, Mensch und Erholung, Kultur und Sachgüter sowie deren Wechselwirkungen beschrieben und die Beeinträchtigung ermittelt und bewertet sowie nötige Vermeidungsmaßnahmen aufgezeigt. Es besteht die gesetzliche Verpflichtung zur Vermeidung von Beeinträchtigungen (§1a (3) BauGB und §15 (1) BNatSchG). Diese steht grundsätzlich an erster Stelle der naturschutzfachlichen Belange. Daher sind für die Ebene der Ergänzungssatzung Vermeidungs- und Minimierungsmaßnahmen zur Gewährleistung einer umweltverträglichen Planung umzusetzen.

Bei den Auswirkungen wird in baubedingte, anlagenbedingte und betriebsbedingte Auswirkungen unterschieden. Baubedingte Auswirkungen beziehen sich auf zeitlich begrenzte Auswirkungen während der Bauphase (Vorausgesetzt wird eine ordnungsgemäße Baustelleneinrichtung). Anlagenbedingte Auswirkungen beinhalten die Auswirkung des Baukörpers an sich und die Betriebsbedingten Wirkungen sind jene, die durch den Betrieb der Anlage entstehen.

Es wird geprüft, inwieweit die baubedingten, anlagebedingten und betriebsbedingten Auswirkungen unter Berücksichtigung der aufgeführten Vermeidungsmaßnahmen zu erheblichen Eingriffen in Natur und Landschaft führen. Ein Eingriff ist gemäß § 14 (1) BNatSchG wie folgt definiert „Eingriffe in Natur und Landschaft im Sinne dieses Gesetzes sind Veränderungen der Gestalt oder Nutzung von Grundflächen oder Veränderungen des mit der belebten Bodenschicht in Verbindung stehenden Grundwasserspiegels, die die Leistungs- und Funktionsfähigkeit des Naturhaushalts oder das Landschaftsbild erheblich beeinträchtigen können.“ Sobald unter Verknüpfung der Bedeutung (Leistungsfähigkeit) und Empfindlichkeit der betroffenen Flächen, Elemente, Biotoptypen oder Funktionen mit den entstehenden baugebietsbedingten Auswirkungen eine mittlere, hohe oder sehr hohe Beeinträchtigungswirkung für den Naturhaushalt oder das Landschaftsbild entsteht, ist die Schwelle der Erheblichkeit erreicht.

10.1 Beschreibung und Bewertung von Umweltauswirkungen

In diesem Kapitel wird geprüft, inwieweit die anlage-, bau- und betriebsbedingten Auswirkungen unter Berücksichtigung der aufgeführten Vermeidungsmaßmahmen zu erheblichen Eingriffen in Natur und Landschaft führen.

Ein Eingriff ist gemäß § 14 (1)BNatSchG wie folgt definiert „Eingriffe in Natur und Landschaft im Sinne dieses Gesetzes sind Veränderungen der Gestalt oder Nutzung von Grundflächen oder Veränderungen des mit der belebten Bodenschicht in Verbindung stehenden Grundwasserspiegels, die die Leistungs- und Funktionsfähigkeit des Naturhaushalts oder das Landschaftsbild erheblich beeinträchtigen können.“ Sobald unter Verknüpfung der Bedeutung (Leistungsfähigkeit) und Empfindlichkeit der betroffenen Flächen, Elemente, Biotoptypen oder Funktionen mit den entstehenden baugbedingten Auswirkungen eine mittlere, hohe oder sehr hohe Beeinträchtigungswirkung für den Naturhaushalt oder das Landschaftsbild entsteht, ist die Schwelle der Erheblichkeit erreicht.

Schutzgüter Flora und Fauna

Baubedingte Auswirkungen:

Störung und Vertreibung von Tieren durch Lärm, Erschütterungen, stoffliche Emissionen (Staub- und Abgasemissionen) und optische Störungen sowie Zerstörung der Vegetation und Verlust potenzieller Habitatstrukturen durch die Bebauung

Im Rahmen der Planung sind keine höherwertige Biotopstrukturen betroffen. Wie in den vorhergehenden Kapiteln dargestellt wurde, liegt ist die Fläche des Baufensters bereits heute größtenteils bebaut bzw. das zerstörte Gebäude soll wiederaufgebaut werden und die umliegenden Fläche wird als parkartiger Ziergarten genutzt. Im Zuge der vorliegenden Planung ist die Veränderung des vorliegenden, artenarmen Biotops, als nicht erheblich in Bezug auf das Arten- und Biotoppotenzial zu werten. Für verschiedene Arten liegt eine bedingte Eignung als Nahrungshabitat vor, von einer Funktion als essenzielles Nahrungshabitat oder faunistische Ruhe- und Fortpflanzungsstätte ist, hinsichtlich mangelnder Habitateignung nicht auszugehen. Bei den Arten, die an die anthropogene Umgebung angepasst sind, kommt es nur zu baubedingten Störungen in angrenzenden Siedlungsbereichen, die man über Vermeidungsmaßnahmen wie Bauzeitenfenster minimieren kann. Die Planumsetzung führt somit nicht zur Zerstörung oder erheblichen Beeinträchtigung lokaler Populationen besonders und/oder streng geschützter Arten. Tierarten, die nicht unter den europarechtlichen Schutz nach § 44 BNatSchG fallen, sind ebenfalls nicht erheblich betroffen. Da es sich um eine kleinflächige Planung handelt und die Bebauung dort wiederentstehen soll wo sie bereits stand, entsteht keine Lebensraumzerschneidung und der kleinflächige Verlust von Nahrungsräumen ist vor dem Hintergrund der unmittelbar angrenzenden Grünflächen mit ähnlicher oder besserer Lebensraumeignung weniger erheblich. Vorsorglich sollten zur Vermeidung von Störungen verschiedener Säugetier- und Vogelarten in den angrenzenden Flächen während der Bauphase einzelne Vermeidungsmaßnahmen berücksichtigt werden.

V1: Baubeginn im Winterhalbjahr (bis Ende Februar => vor Beginn der Brutzeit)

V2: Zügige Umsetzung der Baumaßnahmen ohne längere Unterbrechungen

<u>Beeinträchtigung von Nahrungshabitaten durch nächtliche Beleuchtung</u>

Durch eine nächtliche Beleuchtung der Baustelle können Fledermäuse und nachtaktive Vögel beim Jagen und damit beim Nahrungserwerb gestört werden. Auf Nachtbaustellen sollte zum Schutz von Fledermäusen und Nachtvögel deshalb verzichtet werden. Sollte das wiederaufgebaute Gebäude Außenbeleuchtung haben, ist auf fledermausfreundliche Beleuchtung nach den Vorgaben des „Leitfaden für die Berücksichtigung von Fledermäusen bei Beleuchtungsprojekten“ von EUROBATS aus dem Jahre 2019 zu achten.

V3: Verzicht auf Nachtbaustellen und nächtlicher Beleuchtung der Baustellen.

V4: Einsatz fledermausfreundlicher Beleuchtung nach den Vorgaben des „Leitfaden für die Berücksichtigung von Fledermäusen bei Beleuchtungsprojekten“ von EUROBATS aus dem Jahre 2019 zu entnehmen.

Anlagebedingte Auswirkungen:

<u>Verlust/Veränderung von Habitaten für Tiere und Pflanzen durch die Flächenversiegelung/</u>

<u>-überbauung, Silhouetteneffekt</u>

Durch die Überdeckung des Bodens durch die Bebauung kommt es zu einer Flächenversiegelung, durch die eine Fläche mit geringer Wertigkeit (siehe Kapitel 6.2) verloren geht. Daher ist der Konflikt als niedrig einzustufen.

Der Konflikt der Sichtbarkeit ist ebenso als niedrig einzustufen, da es sich nur um einen Wiederaufbau handelt und davon ausgegangen werden kann, dass Tiere, die in diesem Bereich leben, an anthropogene Bebauung gewöhnt sind und daher von neuen Gebäuden keine höhere Störwirkung ausgeht.

Zerschneidung von Lebensräumen, Barrierewirkung

Da nur das zerstörte Gebäude wiederaufgebaut wird und umliegend genügend Ausweichflächen vorliegen, kommt es zu keiner weiteren Zerschneidung von Lebensräumen oder Barrierewirkung.

Betriebsbedingte Auswirkungen:

Mit betriebsbedingten Auswirkungen ist nicht zu rechnen, da angrenzend bereits Bebauung besteht.

Gesamtbewertung der Auswirkungen auf die Schutzgüter Flora und Fauna:

Von Versiegelung und Überdeckung betroffene Vegetationsstandorte weisen keinen wertvollen Bewuchs auf. Unter der Voraussetzung, dass die Baumaßnahmen außerhalb der Brutsaison (V1) beginnen sowie die Baumaßnahmen zügig und ohne längere Unterbrechungen durchgeführt werden (V2), sind für die Fauna ebenfalls keine erheblichen und langfristigen Beeinträchtigungen durch die Baumaßnahmen zu erwarten. Um die Bäume und anderen Vegetationsstandorte zu schützen ist die DIN Norm 18920 zu beachten.

Auf eine nächtliche Beleuchtung der Baustelle sowie Nachtbaustellen muss zum Schutz nachtaktiver Tiere soweit möglich verzichtet werden (V3). Sollte das wiederaufgebaute Gebäude beleuchtet werden ist auf fledermausfreundliche Beleuchtung zu achten (V4)

Erhebliche und nachhaltige Beeinträchtigungen des Schutzgutes Flora und Fauna kann bei Beachtung der Vermeidungsmaßnahmen ausgeschlossen werden.

Schutzgüter Boden und Fläche

Baubedingte Auswirkungen:

Verringerung der Bodenfunktionen durch Bodenverdichtungen, Versiegelungen sowie Bodenbewegungen und Umlagerungen

Durch das Planvorhaben sind während der Bauphase Eingriffe in den Boden notwendig. Es müssen Rohre und Leitungen verlegt, Baugruben ausgehoben und Fundamente gegossen werden und der Boden dementsprechend bewegt und umgelagert werden. Zudem wird durch Baufahrzeuge eine Verdichtung des Bodens hervorgerufen.

Diese Eingriffe verursachen eine Veränderung bzw. Zerstörung des Bodengefüges und führen somit zur Veränderung der Bodeneigenschaften. Funktionen wie die Versickerung bzw. Verdunstung von Wasser und das Filter-, Puffer- und Transformationsvermögen und die Durchwurzelbarkeit des Bodens werden gestört.

Im Bereich der Gebäude kommt es zu einer Versiegelung und damit kompletten Verlusts der Bodenfunktionen. Die innerhalb der Planfläche maximal zulässige Flächenversiegelung resultiert aus der Festsetzung der Grundflächenzahl (GRZ) von 0,6.

Um die Auswirkungen auf die Bodenfunktionen zu mindern, sollten folgende Vermeidungsmaßnahmen angewandt werden:

V5: Beschränkung der baubedingten Flächenbeanspruchung auf ein Minimum.

V6: Vermeidung von größeren Erdmassenbewegungen sowie von Veränderungen der Oberflächenformen.

V7: Vermeidung von Bauarbeiten bei anhaltender Bodennässe

<u>Verlust von belebtem, biotisch aktivem Oberboden</u>

Durch die Bauarbeiten geht bei Unterlassung geeigneter Schutzmaßnahmen, belebter und biotisch aktiver Oberboden verloren. Diese Beeinträchtigung wird bei Beachtung der Durchführung von Erd- und Bodenarbeiten nach DIN 18300 und DIN 18915 vermieden. (Oberboden ist von allen beanspruchten Flächen separat abzutragen, zwischenzulagern und in spätere Vegetationsflächen einzubauen. Auf Flächen, die begrünt werden, ist eine Bodenlockerung durchzuführen.

Anlagebedingte und Betriebsbedingte Auswirkungen:

<u>Verlust von Bodenfunktionen durch Flächenversiegelung</u>

Flächenversiegelungen führen lokal zu einem vollständigen Verlust der Bodenfunktionen. Funktionen wie die Versickerung bzw. Verdunstung von Wasser sowie das Filter-, Puffer- und Transformationsvermögen des Bodens werden dabei nachhaltig gestört.

V8: Freihaltung der nicht überbauten Grundstücksflächen von Bebauung

Gesamtbewertung der Auswirkungen auf die Schutzgüter Boden und Fläche:

Vom Planvorhaben betroffene Böden weisen eine mittlere Wertigkeit und Empfindlichkeit auf. Unter Berücksichtigung der Vermeidungsmaßnahmen V5-V8 und der relativ geringen Fläche,

die neu versiegelt wird, sind die Bau-, anlage- und betriebsbedingten Auswirkungen auf den Boden und Fläche als mittel zu bewerten.

Erhebliche und nachhaltige Beeinträchtigungen der Schutzgüter Boden und Fläche können bei Beachtung der Vermeidungsmaßnahmen minimiert werden. Trotzdem ist eine Versiegelung immer als erheblich anzusehen und muss somit ausgeglichen werden.

Schutzgut Wasser

Baubedingte Auswirkungen:

Belastung des Grundwassers durch Austritt von wassergefährdenden Stoffen

Während der Bauarbeiten kann es aufgrund von Leckagen an Baufahrzeugen oder Bauunfällen zum Austritt von Boden- und wassergefährdenden Stoffen kommen. Daher ist auf einen ordnungsgemäßen Umgang mit wassergefährdeten Stoffen zu achten.

V9: Ordnungsgemäßer Umgang mit wassergefährdenden Stoffen: Während der Durchführung der Bauarbeiten ist darauf zu achten, dass keine wassergefährdenden Stoffe (Öle, Treibstoffe, Fette etc.) in den Boden oder in das Grundwasser gelangen.

V10: Sorgfältige Entsorgung von Restbaustoffen.

Anlagebedingte und Betriebsbedingte Auswirkungen:

Erhöhter Oberflächenabfluss

Die anlagenbedingte Flächenversiegelung bewirkt eine Erhöhung des Oberflächenabflusses. Für die Planfläche ist eine Grundflächenzahl von 0,6, somit kann anfallendes Niederschlagswasser auf dem unversiegeltem Gelände versickern. Die Auswirkungen auf den Oberflächenabfluss beziehungsweise auf das Grundwasser sind also gering.

Verunreinigung von Grundwasser durch stoffliche Emissionen

Aufgrund der geplanten Nutzung sind keine betriebsbedingten Emissionen zu erwarten, die zu einer Schadstoffbelastung der Böden oder des Grundwassers führen können. Beeinträchtigungen des Bodens und des Wasserhaushaltes werden somit ausgeschlossen.

Gesamtbewertung der Auswirkungen auf das Schutzgut Wasser:

Im Hinblick auf die Beeinträchtigung des Schutzgutes Wasser ist zwischen den Bereichen Grundwasser und Oberflächenwasser zu differenzieren. Wasserschutzgebiete und

Oberflächengewässer sind im Gebiet der Ergänzungssatzung nicht vorhanden. Die intensive Nutzung des Standortes hat, wie schon zum Schutzgut Boden ausgeführt, auch hier zu Beeinträchtigungen des Schutzgutes durch Bodenverdichtung geführt. Durch die vorliegende Planung wird nunmehr eine dauerhafte Versiegelung erfolgen, jedoch auf vergleichsweise kleiner Fläche.

Unter Berücksichtigung der Vermeidungsmaßnahmen V9-V10 sind die Bau-, anlage- und betriebsbedingten Auswirkungen auf das Schutzgut Wasser als gering zu bewerten.

Erhebliche und nachhaltige Beeinträchtigungen das Schutzgut Wasser können bei Beachtung der Vermeidungsmaßnahmen ausgeschlossen werden.

Schutzgut Klima und Luft

Baubedingte Auswirkungen:

Lokale Beeinträchtigungen der Luftqualität durch Staub- und Abgasemissionen

Abgase durch Baustellenfahrzeuge und Staubentwicklung während der Bauarbeiten sind kaum zu vermeiden, beschränken sich aber auf die Bauzeit und sind somit als kurzfristig und nicht erheblich anzusehen.

Anlagebedingte und Betriebsbedingte Auswirkungen:

Verlust von wichtigen Klimafunktionen/Veränderung des örtlichen Kleinklimas

Gebäude und Flächenversiegelung können grundsätzlich Auswirkungen auf das Lokalklima haben. Es kann zur Reduzierung von Windgeschwindigkeiten, Unterbrechung von Kaltluftströmen, Änderung lokaler Windsysteme, Trockenheit und Erhöhung der Lufttemperatur kommen. Die versiegelte Fläche hat jedoch keinen bedeutsamen Einfluss auf das Lokalklima und die Kaltluftproduktion angrenzender Siedlungsbereiche. Zudem liegt die Planfläche in keinem für das Lokalklima bedeutsamen Quell-, Abfluss- oder Zielgebiet für lokalklimatische Prozesse.

Gesamtbewertung der Auswirkungen auf die Schutzgüter Klima und Luft:

Die beanspruchten Flächen liegen in keinem für das Lokalklima bedeutsamen Quell-, Abfluss- oder Zielgebiet für lokalklimatische Prozesse und großräumige klimarelevante Auswirkungen sind durch die oben aufgeführten mikroklimatischen Veränderungen nicht zu erwarten.

Erhebliche und nachhaltige Beeinträchtigungen der Schutzgüter Klima und Luft können ausgeschlossen werden.

Schutzgut Landschaftsbild, Mensch und Erholung

Baubedingte Auswirkungen:

Lokale Beeinträchtigungen durch Lärm, stoffliche Emissionen (Staub- und Abgasemissionen) und Verschmutzung der Wege

Während der Bauzeit sind lokale Beeinträchtigungen durch Lärm, Staub und Abgase möglich. Zudem kann es aufgrund der Bauarbeiten zur Verschmutzung der Wege kommen. Diese Störungen sind kaum zu vermeiden, beschränken sich aber lediglich auf die Bauzeit und sind als nicht erheblich anzusehen.

Anlagebedingte und Betriebsbedingte Auswirkungen:

Störung des Landschaftsbildes durch weitere anthropogene Überprägung

Die Planfläche befinden im bereits bestehenden Bereich des Jagdhauses und ist durch den umgebenden parkartigen Ziergarten nur von näherer Umgebung aus einsehbar. Auf den Planflächen selbst sind keine landschaftsbildprägenden Baum- und Gehölzgruppen oder sonstige Elemente vorhanden, die nicht erhalten wird. Die geplante Bebauung wird sich in das bestehende Bild einfügen.

In Bezug auf die Erholung und touristische Nutzung sind durch die bereits bestehende Privatnutzung durch die Planung keine neuen Beeinträchtigungen für das Schutzgut Mensch/Erholung gegeben. Auf den Planflächen selbst sowie im Umfeld der Plangebiete befinden sich auch keine besonderen wertgebenden touristischen Einrichtungen oder Landschaftselemente. Da die Planfläche kleinräumig ist und sich ins Landschaftsbild einfügt, ist somit mit keiner großen Störwirkung zu rechnen.

Gesamtbewertung der Auswirkungen auf die Schutzgüter Landschaftsbild, Mensch und Erholung:

Durch die bereits bestehende Vorbelastung und die Lage in direkten Zusammenhang mit der bereits bestehenden Bebauung mit keinen schwerwiegenden Beeinträchtigungen zu rechnen.

Insgesamt werden die Beeinträchtigungen auf die Schutzgüter Landschaftsbild und Erholung unter Einbeziehung der Vorbelastung und der bereits geplanten Kompensationsmaßnahme als gering bewertet.

Schutzgut Kultur und Sachgüter

Bau-, Anlagen- und Betriebsbedingte Auswirkungen:

Verlust bzw. Technische Überprägung von schützenswerten Kultur-, Bau- und Bodendenkmälern

Im Wirkraum der Planung befinden sich keine schützenswerten Kultur-, Bau- und Bodendenkmäler.

V11: Baustopp beim Auftreten Archäologischer Funde und Benachrichtigung der unteren Denkmalschutzbehörde

Erhebliche und nachhaltige Beeinträchtigungen des Schutzgutes Kultur- und Sachgüter können ausgeschlossen werden.

Wechselwirkungen

Zwischen den Schutzgütern bestehen teilweise enge Wechselbeziehungen. Wird ein Schutzgut nachhaltig oder erheblich beeinträchtigt, so kann das geplante Vorhaben Auswirkungen auf andere Schutzgüter hervorrufen. Bei der Ermittlung der Beeinträchtigungen der einzelnen Schutzgüter wurden auftretende Wechselwirkungen berücksichtigt.

Erhebliche und nachhaltige Beeinträchtigungen der Schutzgüter durch Wechselwirkungen entstehen nach derzeitigem Kenntnisstand nicht.

11 ERMITTLUNG DES KOMPENSATIONSBEDARFES UND DER KOMPENSATIONSMAßNAHMEN

Verbleibende Auswirkungen auf einzelne Schutzgüter sind trotz Vorsorgemaßnahmen unvermeidbar. Vor allem die Flächenversiegelung muss hinsichtlich des vollständigen Verlustes der Bodenfunktion und der Vegetation sowie den negativen Auswirkungen auf den Wasserhaushalt kompensatorisch berücksichtigt werden.

Aus §1a Abs.3 BauGB ergibt sich die Notwendigkeit zur Kompensation von Eingriffen in Natur und Landschaft. Darin wird bestimmt, dass eine Vermeidung sowie der Ausgleich voraussichtlich erheblicher Beeinträchtigungen des Landschaftsbildes sowie der Leistungs- und Funktionsfähigkeit des Naturhaushaltes (Tiere, Pflanzen, Boden, Wasser, Luft, Klima, und das Wirkungsgefüge zwischen ihnen sowie die Landschaft und die biologische Vielfalt) in den Abwägungsprozess des Bebauungsplanverfahrens einzubeziehen ist. Im §15 BNatSchG wird in Abs. 2, Satz 2 zusätzlich Ausgleich und Ersatz wie folgt definiert: „Ausgeglichen ist eine Beeinträchtigung, wenn und sobald die beeinträchtigten Funktionen des Naturhaushalts in gleichartiger Weise wiederhergestellt sind und das Landschaftsbild landschaftsgerecht wiederhergestellt oder neugestaltet ist. Ersetzt ist eine Beeinträchtigung, wenn und sobald die beeinträchtigten Funktionen des Naturhaushalts in dem betroffenen Naturraum in gleichwertiger Weise hergestellt sind und das Landschaftsbild landschaftsgerecht neugestaltet ist.“ Das Baugesetzbuch trifft im Gegensatz zum BNatSchG jedoch keine Unterscheidung in Ausgleich und Ersatz.

Der landschaftsökologische Kompensationsbedarf eines Eingriffs leitet sich aus dem Umfang des Eingriffs sowie anrechenbarer Vermeidungs- und Verminderungsmaßnahmen ab. In Rheinland-Pfalz wird der Kompensationsbedarf in der Regel anhand des „Praxisleitfaden zur Ermittlung des Kompensationsbedarfes in Rheinland-Pfalz“ von Mai 2021 ermittelt. Dieser baut auf ein standardisiertes Bewertungsverfahren bei dem sowohl die schwere der Beeinträchtigung als auch der Wert der einzelnen Biotope vor und nach dem Eingriff mit einbezogen werden.

Das das wiederaufzubauende Gebäude nicht genehmigt war, wird davon ausgegangen, dass vorher dort auch Ziergarten war und die Kompensation für die Versiegelung dessen berechnet.

Im vorliegenden Fall besteht ein Kompensationsbedarf betreffend folgenden erheblichen Beeinträchtigungen (eB) und erheblichen Beeinträchtigungen besonderer Schwere (eBS):

Tabelle 2: Darstellung der Eingriffsschwere anhand der Biotope

Code	Biotoptyp	Biotop-wert	Wertstufe	Intensität vorhabenbezog. Wirkungen	Erwartete Beeinträch-tigungen
HJ1	Ziergarten, strukturreich	11	mittel (3)	hoch (III)	eBS
HN1	Gebäude	0	sehr gering (1)	-	-

Und zusätzlich folgenden erheblichen Beeinträchtigungen besonderer Schwere (eBS):

1. Bodenversiegelung

Bei Vorliegen von erheblichen Beeinträchtigungen besonderer Schwere ist es grundsätzlich notwendig, eine zusätzliche schutzgutbezogene Kompensation durchzuführen.

Um den Kompensationsbedarf für die erheblichen Beeinträchtigungen zu ermitteln, wird zunächst der Biotopwert im IST-Zustand ermittelt:

Tabelle 3: Ermittlung des Biotopwertes vor dem Eingriff

Code	Biotoptyp	BW/m²	Fläche (m²)	BW
HJ1	Ziergarten, strukturreich	11	404,50	**4449,5**
HN1	Gebäude	0	45,00	**0**
Gesamt:			**449,50**	**4.450**

Damit hat der Planbereich im jetzigen Zustand einen Gesamtbiotopwert von 4.450 Wertpunkten. Im Rahmen durch die Festsetzung der GRZ von 0,6 innerhalb des Baufensters von 189 m² kann es dann zu einer Gesamtversiegelung von bis zu 113,4 m² kommen.

Daher ergibt der Biotopwert nach dem Eingriff ohne Kompensation folgendes Ergebnis:

Tabelle 4: Ermittlung des Biotopwertes nach dem Eingriff ohne Kompensation

Code	Biotoptyp	BW/m²	Fläche (m²)	BW
HJ1	Ziergarten, strukturreich	11	336,10	**3697,1**
HN1	Gebäude	0	113,40	**0**
Gesamt:			**336,10**	**3.697**

Somit hätte die Fläche des Baufensters nach dem Eingriff ohne Kompensation nur noch einen Biotopwert von 3.697 Wertpunkten. Damit ergäbe sich ein Kompensationsbedarf von 752 Wertpunkten (4.450 – 3.697).

Um diesen Kompensationsbedarf zu decken, muss ein externer Ausgleich erfolgen. Eine entsprechende Fläche muss noch festgelegt werden. Als Beispiel könnte der Ausgleich wie folgt geleistet werden: Auf einem Acker eine mindestens mäßig artenreiche Glatthaferwiese angelegt werden Dabei ergibt sich folgende Berechnung:

Tabelle 5: Wert der Kompensationsfläche vor der Kompensation

Fläche	Code	Biotoptyp	BW/m²	Fläche (m²)	BW
Kompensationsfläche 1	HA0	Acker, intensiv genutzt mit fehlender Segetalvegetation	6	**90**	**540**
Gesamt:				**90,00**	**540**

Die Fläche hat vor der Kompensation einen Wert von 540 Wertpunkten.

Tabelle 6: Wert der Kompensationsfläche im Zielzustand (Prognose)

Fläche	Code	Biotoptyp	BW/m²	Fläche (m²)	BW
Kompensationsfläche 1	EA1	Fettwiese, mäßig artenreich (Glatthaferwiese)	15	**90**	**1350**
Gesamt:				**425,00**	**1.350**

Nach der Kompensation hat die entwickelte mäßig artenreiche Glatthaferwiese einen Wert von 1.350 Wertpunkten. Das ergibt einen Kompensationswert von 810 Wertpunkten. Damit ist der Kompensationsbedarf von 752 Wertpunkten gedeckt. Auch die erhebliche Beeinträchtigung besonderer Schwere in Bezug auf Bodenversiegelung, kann mittels der hier genannten Maßnahmen als abgegolten gesehen werden.

Da eine Umwandlung von 90 m² als schwierig in der Umsetzung gesehen wird, wird hier ein anderer funktionaler Ausgleich bevorzugt, der verbal argumentativ dargestellt wird. Es sollen auf den Parzellen Gemarkung Oberehe, Flur 5, Flurstück 11 sowie Gemarkung Stroheich, Flur 8, Flurstück 14/2 entlang der benachbarten Wirtschaftswege je zwei Wildobstbäume (insgesamt 4 Stück) gepflanzt werden. Dies soll zu einer Aufwertung dieser Flächen mit einer Verbesserung von Leitstrukturen für z.B. Fledermäuse und einer Verbesserung der Bodenqualität führen.

Kompensationsmaßnahme (K)

Externe Maßnahme 1 (K1): Pflanzen von 4 Wildobstbäumen

Die Maßnahme findet statt auf den Parzellen Gemarkung Oberehe, Flur 5, Flurstück 11 sowie Gemarkung Stroheich, Flur 8, Flurstück 14/2 entlang der benachbarten Wirtschaftswege. Hier sind je Fläche zwei Wildobstbäume zu pflanzen.

- Folgende Sträucher und Bäume eignen sich für die beschriebene Maßnahmen. Diese Auswahl dient der Orientierung und kann um Arten erweitert werden, die vergleichbare Qualität und Eignung haben:
    - Malus sylvestris - Holz-Apfel
    - Cornus mas – Kornelkirsche
    - Corylus avellana – Haselnuss
    - Prunus Avium – Vogelkirsche
    - Pyrus pyraster – Wildbirne
    - Juglans regia - Walnuss
    - Sambucus nigra - Holunder
    - Prunus spinosa - Schlehe
    - Sorbus aria- Mehlbeere
- Die Bäume müssen nach Anpflanzung eine Stammhöhe von mindestens 1,60 m aufweisen
- Der Baumabstand muss 10-15 Meter betragen
- Die Bäume sind mit Stammhosen/ Kaninchenschutz gegen Wildverbiss zu schützen
- Die gepflanzten Gehölze sind artgerecht zu unterhalten und ausgefallene Pflanzen sind zu ersetzen

Umsetzungszeitraum der Maßnahmen

a) K1: In der nächsten Pflanzperiode

12 ZUSAMMENFASSUNG DER EMPFOHLENEN VERMEIDUNGS- UND KOMPENSATIONSMAßNAHMEN

In nachfolgender Tabelle 4 sind alle empfohlenen Maßnahmen zusammengefasst:

Tabelle 7: Zusammenfassung der empfohlenen Vermeidungs- und Kompensationsmaßnahmen.

Maß-nahme	Ziel	Schutzgut	Beeinträchtig-ung	Beschreibung
V1	Vermeidung	Fauna (Vögel, Reptilien)	Baubedingt	Baubeginn im Winterhalbjahr (bis Anfang/Mitte März => vor Beginn der Brutzeit)
V2	Vermeidung	Fauna (Vögel und weitere Arten)	Baubedingt	Zügige Umsetzung der Baumaßnahmen ohne längere Unterbrechungen
V3	Vermeidung	Fauna (Fledermäuse, Vögel)	Baubedingt	Verzicht auf Nachtbaustellen und nächtlicher Beleuchtung der Baustellen.
V4	Vermeidung	Fauna (Fledermäuse, Vögel)	Anlage-/ betriebsbedingt	Einsatz fledermausfreundlicher Beleuchtung nach den Vorgaben des „Leitfaden für die Berücksichtigung von Fledermäusen bei Beleuchtungsprojekten“ von EUROBATS aus dem Jahre 2019 zu entnehmen.
V5	Vermeidung	Fläche, zudem Nutzen für weitere Schutzgüter	Anlagebedingt	Beschränkung der baubedingten Flächenbeanspruchung auf ein Minimum.
V6	Vermeidung	Boden, zudem nutzen für weitere Schutzgüter	Baubedingt	Vermeidung von größeren Erdmassenbewegungen sowie von Veränderungen der Oberflächenformen.
V7	Vermeidung	Boden, Wasser	Anlagebedingt	Vermeidung von Bauarbeiten bei anhaltender Bodennässe
V8	Vermeidung	Boden	Baubedingt	Vermeidung einer großflächigen Versiegelung der Fläche durch Nutzung von Teilen der bereits bestehenden versiegelten Flächen und Rückbau der nicht benötigten bestehenden Versiegelung

V9	Vermeidung	Wasser/ Boden	Baubedingt	Ordnungsgemäßer Umgang mit wassergefährdenden Stoffen: Während der Durchführung der Bauarbeiten ist darauf zu achten, dass keine wassergefährdenden Stoffe (Öle, Treibstoffe, Fette etc.) in den Boden oder in das Grundwasser gelangen.
V10	Vermeidung	Wasser, zudem Nutzen für weitere Schutzgüter	Baubedingt	Sorgfältige Entsorgung von Restbaustoffen.
V11	Vermeidung	Kultur- und Sachgüter	Baubegdingt	Baustopp beim Auftreten Archäologischer Funde und Benachrichtigung der unteren Denkmalschutzbehörde
K1	Kompensatio n	Boden, zudem Nutzen für weitere Schutzgüter	Anlagebedingt	Anpflanzen von 4 Wildobstbäumen

13 FAZIT

Die Eigentümerin des Grundstückes in der Gemarkung Stroheich, Flur 8, Flurstück 58/1 beabsichtigt, das im letzten Jahr durch die Flut stark beschädigte Nebengebäude an gleicher Stelle neu aufzubauen. In diesem Nebengebäude soll die Heizungsanlage untergebracht werden, welche das Haupthaus versorgt.

Das betroffene Grundstück liegt im Außenbereich der Ortslage Stroheich. Das Wohngebäude (ehemaliges Jagdhaus) wurden Anfang der 1960er Jahre mit einer Garage genehmigt. Für das Nebengebäude ist eine Baugenehmigung nicht nachweisbar, weshalb der Bestandsschutz gemäß § 35 Abs. 4 Baugesetzbuch (BauGB) hier nicht greift. Um Baurecht zu schaffen, ist daher die Aufstellung eines vorhabenbezogenen Bebauungsplanes gemäß § 12 BauGB erforderlich.

Die dadurch zu erwartenden Umweltauswirkungen auf die Schutzgüter wurden eingehend geprüft und es wurde eine artenschutzrechtliche Potenzialanalyse erstellt. Unter Berücksichtigung einzelner Vermeidungsmaßnahmen kann ein Eintreten der Verbotstatbestände des § 44 Abs. 1 Nr.1-4 BNatSchG vermieden werden und die Betroffenheit besonders und/oder streng geschützter Arten ohne vertiefende Prüfung ausgeschlossen werden. Die Planflächen befinden sich in einem mittelwertigen Landschaftsraum und unter Berücksichtigung der Vorbelastung sowie der geringen Größe der Planung sind keine erheblichen Auswirkungen auf Flora und Fauna zu erwarten, es werden lediglich geringe

Beeinträchtigungen prognostiziert. Die Auswirkungen auf das Landschaftsbild und die Funktion des Gebietes zur Naherholung sind ebenfalls gering.

Die Fläche wird als Ziergarten genutzt bzw. war bereits bebaut. Daher ist der Eingriff im Bezug auf das Schutzgut Flora als nicht erheblich anzusehen.

Für die Schutzgüter Boden und Wasser werden geringe bis mittlere Beeinträchtigungen prognostiziert, die maximale Flächenversiegelung ist mit 113,4 m², wovon 45m² bereits genehmigt waren, vergleichsweise klein und kann durch entsprechende Maßnahmen kompensiert werden. Flächenversiegelung ist jedoch immer als erheblich anzusehen und muss daher kompensiert werden.

Die Kompensation kann nicht innerhalb des Plangebietes stattfinden. Die Maßnahme findet statt auf den Parzellen Gemarkung Oberehe, Flur 5, Flurstück 11 sowie Gemarkung Stroheich, Flur 8, Flurstück 14/2 entlang der benachbarten Wirtschaftswege. Hier sind je Fläche zwei Wildobstbäume zu pflanzen.

14 QUELLENANGABEN

BAUER, H.-G., BEZZEL, E., FIEDLER, W. (2005): Das Kompendium der Vögel Mitteleuropas, Passeriformes – Sperlingsvögel. – Aula-Verlag, Wiebelsheim, 622 S.

BIEDERMANN, J. & WERKING-RADTKE, J. (2008): Numerische Bewertung von Biotoptypen für die Bauleitplanung in NRW. Landesamt für Natur, Umwelt und Verbraucherschutz Nordrhein-Westfalen.

BIERHALS, E. V. DRACHENFELS, O., RASPER, M. (2004): Wertstufen und Regenerationsfähigkeit der Biotoptypen in Niedersachsen.-Inform.d. Naturschutz Niedersachs. 24, Nr. 4 (4/04): 231-240, Hildesheim.

DIETZ, C., HELVERSEN, O., NILL, D. (2007): Handbuch der Fledermäuse Europas – Franck-Kosmos Verlags GmbH & Co KG.

DIETZ, M., DUJESIEFKEN, D., KOWOL, T., REUTHER, J., RIECHE, T., WURST, C. (2019): Artenschutz und Baumpflege- Haymarket Media GmbH

GARNIEL, A., DAUNICHT, W.-D., MIERWALD, U. & OJOWSKI, U. (2007): Vögel und Verkehrslärm. Quantifizierung und Bewältigung entscheidungserheblicher Auswirkungen von Verkehrslärm auf die Avifauna. Schlussbericht November 2007. FuE-Vorhaben 02.237/2003/LR des Bundesministeriums für Verkehr, Bau- und Stadtentwicklung. Bonn, Kiel.

GÜNNEWIG, D., A. SIEBEN, M. PÜSCHEL, J. BOHL, M. MACK (2007): Leitfaden zur Berücksichtigung von Umweltbelangen bei der Planung von PV-Freiflächenanlagen, 116 S., Hannover

HERDEN, C., J. RASSMUS, B. GHARADJEDAGHI (2009): Naturschutzfachliche Bewertungsmethoden von Freilandphotovoltaikanlagen. BfN – Skripten 247, Endbericht. Hg. v. Bundesamt für Naturschutz, Bonn.

HURST, J., M. BIEDERMANN, C. DIETZ, M. DIETZ, I. KARST, E. KRANNICH, R. PETERMANN, W. SCHORCHT & R. BRINKMANN (2016): Fledermäuse und Windkraft im Wald. Ergebnisse des F & E-Vorhabens (FKZ 3512 84 0201) "Untersuchung zur Minderung der Auswirkungen von WKA auf Fledermäuse, insbesondere im Wald". Naturschutz und Biologische Vielfalt Heft 153. S. 46. Bundesamt für Naturschutz, Bonn-Bad Godesberg.

JUŠKAITIS, R. & BÜCHNER, S. (2010): Die Haselmaus. Westarp Wissenschaften-Vertragsgesellschaft mbH, Hohenwarsleben.

KWET, A. (2005): Reptilien und Amphibien Europas – Franck-Kosmos Verlags GmbH & Co KG.

LAUFER, H. (2014): Praxisorientierte Umsetzung des strengen Artenschutzes am Beispiel von Zaun-
und Mauereidechsen. Naturschutz und Landschaftspflege in Baden-Württemberg 77: S. 93–142. Link zum Dokument (letzter Zugriff: 16. September 2016).

SVENSSON, L., GRANT, P., MULLARNEY, K., ZETTERSTRÖM, D. (1999): Der neue Kosmos Vogelführer - Franck-Kosmos Verlags GmbH & Co KG.

TESSENDORF, F. & WÖLFEL, L. (1999): Gesetzliche Bestimmungen des Arten- und Horstschutzes. Schriftenreihe Landesamt für Umwelt, Naturschutz und Geologie Mecklenburg-Vorpommern 1: 5-7.

VAHLE, HANS-CHRISTOPH (2015): Gesundende Landschaften durch artenreiche Mähwiesen. Akademie für Angewandte Vegetationskunde, Witten.

Internetquellen:

https://artefakt.naturschutz.rlp.de/

https://natura2000.rlp-umwelt.de/steckbriefe/index.php?a=s&b=a&c=ffh&pk=1065

https://www.staedtebauliche-klimafibel.de/?p=70&p2=6.2.1

https://lfu.rlp.de/fileadmin/lfu/Naturschutz/Dokumente/HpnV_Erlaeuterungen.pdf

https://www.dwd.de/

https://de.climate-data.org/europa/deutschland/rheinland-pfalz/ulmen-144144/

https://mapclient.lgb-rlp.de/?app=lgb&view_id=4

Arbeitshilfe Betriebsintegrierte Kompensation (Ministerium für Ländliche Entwicklung, Umwelt und Landwirtschaft des Landes Brandenburg): https://mluk.brandenburg.de/cms/media.php/lbm1.a.3310.de/Arbeitshilfe-Betriebsintegrierte-Kompensation.pdf

https://map-final.rlp-umwelt.de/download/HpnV/Kartiereinheiten_TK25/HPNV_Kartiereinheiten_5707.pdf

https://mittelrhein-westerwald.de/images/Downloads/Text_Regionaler_Raumordnungsplan_web.pdf

https://geodaten.naturschutz.rlp.de/kartendienste_naturschutz/

https://ffh-anhang4.bfn.de/arten-anhang-iv-ffh-richtlinie/

https://wm.baden-wuerttemberg.de/fileadmin/redaktion/m-wm/intern/Publikationen/Bauen/Leitfaden_Artenschutz2019.pdf

https://www.lubw.baden-wuerttemberg.de/-/spanische-fahne-callimorpha-quadripunctaria-poda-1761

https://mdi.rlp.de/de/unsere-themen/landesplanung/landesentwicklungsprogramm/

https://www.lanuv.nrw.de/natur/eingriffsregelung/numerische-bewertung-von-biotoptypen

https://www.deutschewildtierstiftung.de/wildtiere/wildkatze

https://lfu.rlp.de/fileadmin/lfu/Naturschutz/Dokumente/Artenschutzprojekte/Wildkatze/Verbreitungskarte_Wildkatze_2013.pdf

https://sgdnord.rlp.de/fileadmin/sgdnord/Wasser/Gewaesserschutz/Gewaesserguete/Gewaesserzustandsbericht_2010.pdf

SITZUNGSVORLAGE

Fachbereich:	Organisation und Finanzen	**Datum:**	17.07.2023
Aktenzeichen:		**Vorlage Nr.**	**1-0411/23/27-011**

Beratungsfolge	**Termin**	**Status**	**Behandlung**
Ortsgemeinderat		öffentlich	Entscheidung

Prüfbericht, Feststellung des Ergebnisses und Entlastung für die Haushaltsjahre 2021 und 2022

Sachverhalt:

a) Bericht zur Rechnungsprüfung der Jahresabschlüsse 2021 und 2022

Gemäß § 113 Abs. 3 der GemO hat der Rechnungsprüfungsausschuss jeweils über Art und Umfang sowie über das Ergebnis ihrer Prüfung einen Prüfbericht zu erstellen. Der Prüfbericht ist den Ratsmitgliedern zugegangen. Der Vorsitzende des Rechnungsprüfungsausschusses trägt das Ergebnis der Prüfung vom 13.07.2023 vor.

b) Feststellung der Jahresergebnisse 2021 und 2022

Nach § 114 Absatz 1 Gemeindeordnung (GemO) beschließt der Rat über die Feststellung des geprüften Jahresabschlusses und entscheidet in einem gesonderten Beschluss über die Entlastung des Ortsbürgermeisters, der Beigeordneten, soweit diese den Ortsbürgermeister vertreten haben.

Der Jahresabschluss ist vorab gemäß § 110 Absatz 2, Satz 2 durch den Rechnungsprüfungsausschuss zu prüfen.

Diese Prüfung ist am 13.07.2023 erfolgt. Die Prüfung hat zu keinen Einwendungen geführt.

c) Erteilung der Entlastung für die Haushaltsjahre 2021 und 2022 gem. § 114 GemO

Der Rechnungsprüfungsausschuss der Ortsgemeinde Oberehe-Stroheich hat die Jahresabschlüsse 2021 und 2022 am 13.07.2023 nach den Grundsätzen des § 113 GemO geprüft. Zur Prüfung haben die Ergebnis- und Finanzrechnung, der Rechenschaftsbericht sowie die Kassenbelege vorgelegen. Die Prüfung hat zu keinen Einwendungen geführt. Nach § 114 Absatz 1 Gemeindeordnung (GemO) beschließt der Rat über die Entlastung des Ortsbürgermeisters, der Beigeordneten, soweit diese den Ortsbürgermeister vertreten haben, sowie des Bürgermeisters und der Beigeordneten der Verbandsgemeinde, soweit diese den Bürgermeister vertreten haben.

Beschlussvorschlag:

Beschluss zu b)

Feststellung der Jahresergebnisse 2021 und 2022

Der Rat stellt die Jahresabschlüsse 2021 und 2022 fest.

Abstimmungsergebnis:

___ Ja-Stimmen ____ Nein-Stimmen ____ Enthaltungen

Beschluss zu c)

Erteilung der Entlastung für die Haushaltsjahre 2021 und 2022

Der Rat erteilt die Entlastung für die Haushaltsjahre 2021 und 2022.

Abstimmungsergebnis:

___ Ja-Stimmen ____ Nein-Stimmen ____ Enthaltungen

Anlage(n):
2023-01-16 Jahresrechnung 2021 Oberehe-Stroheich als PDF
2023-06-21 Jahresrechnung 2022 Oberehe-Stroheich als PDF
Prüfbericht 2021 und 2022 Oberehe-Stroheich

Jahresabschluss 2021

Ortsgemeinde Oberehe-Stroheich

Gemäß § 108 Gemeindeordnung
§§ 43 ff. Gemeindehaushaltsverordnung

Sachbearbeiter:
Uwe Hochmann Email: uwe.hochmann@gerolstein.de Telefon: 06591/13-1035

I. AUFSTELLUNGSVERMERK

Der Jahresabschluss besteht aus (§ 108 Abs. 2 GemO):

1. Ergebnisrechnung
2. Finanzrechnung
3. Teilrechnungen
3.1 Teilergebnisrechnung
3.2 Teilfinanzrechnung
4. Bilanz
5. Anhang

Dem Jahresabschluss sind als Anlage beigefügt (§ 108 Abs. 3 GemO):

6. Rechenschaftsbericht
7. Anlagenübersicht
8. Forderungsübersicht
9. Verbindlichkeitenübersicht
10. Übersicht über die über das Haushaltsjahr hinaus geltenden Haushaltsermächtigungen

Der Jahresabschluss der Ortsgemeinde Oberehe-Stroheich zum 31.12. 2021 wurde gemäß § 108 GemO in Verbindung mit §§ 43 ff. GemHVO aufgestellt.

Gerolstein, ……. Oberehe-Stroheich,……..……

…….. ……..
Hans Peter Böffgen, Bürgermeister Dominik Kaiser, Erster Beigeordneter

Jahresrechnung Oberehe-Stroheich 2021

Gesamtergebnisrechnung

Oberehe-Stroheich

lfd. Nr.	Ergebnisrechnung	Ergebnis 2020 in € 1	Übertragung aus 2020 1) in € 2	Ansatz 2021 einschl.Nachträge in € 3	Ergebnis 2021 in € 4	Abweichung 2021 (Sp.4-(2+3)) in € 5	Übertragung in 2022 1) in € 6	Ergebnisveränd. ggü.2020 in € 7
E 1	Steuern und ähnliche Abgaben	176.551,93	0	146.980	198.267,19	51.287,19	0	21.715,26
E 2	+ Zuwendungen, allgemeine Umlagen und sonstige Transfererträge	141.228,78	0	136.710	159.734,98	23.024,98	0	18.506,20
E 3	+ Erträge der sozialen Sicherung	0,00	0	0	0,00	0,00	0	0,00
E 4	+ Öffentlich-rechtliche Leistungsentgelte	18.704,00	0	26.180	18.857,00	-7.323,00	0	153,00
E 5	+ Privatrechtliche Leistungsentgelte	86.424,31	0	73.341	96.710,00	23.369,00	0	10.285,69
E 6	+ Kostenerstattungen und Kostenumlagen	48.008,91	0	37.120	44.657,38	7.537,38	0	-3.351,53
E 7	+ Sonstige laufende Erträge	46.555,67	0	9.730	14.014,30	4.284,30	0	-32.541,37
E 8	**= Summe der laufenden Erträge aus Verwaltungstätigkeit**	**517.473,60**	**0**	**430.061**	**532.240,85**	**102.179,85**	**0**	**14.767,25**
E 9	- Personal- und Versorgungsaufwendungen	83.168,20	0	90.990	82.840,48	-8.149,52	0	-327,72
E 10	- Aufwendungen für Sach- und Dienstleistungen	167.423,95	0	178.640	219.480,59	40.840,59	0	52.056,64
E 11	- Abschreibungen	50.016,74	0	63.570	50.593,10	-12.976,90	0	576,36
E 12	- Zuwendungen, Umlagen und sonstige Transferaufaufwendungen	216.389,94	0	231.160	235.927,06	4.767,06	0	19.537,12
E 13	- Aufwendungen der sozialen Sicherung	0,00	0	0	0,00	0,00	0	0,00
E 14	- Sonstige laufende Aufwendungen	9.923,47	0	21.570	27.898,70	6.328,70	0	17.975,23
E 15	**= Summe der laufenden Aufwendungen aus Verwaltungstätigkeit**	**526.922,30**	**0**	**585.930**	**616.739,93**	**30.809,93**	**0**	**89.817,63**
E 16	**= Laufendes Ergebnis aus Verwaltungstätigkeit**	**-9.448,70**	**0**	**-155.869**	**-84.499,08**	**71.369,92**	**0**	**-75.050,38**
E 17	+ Zins- und sonstige Finanzerträge	241,00	0	350	-764,50	-1.114,50	0	-1.005,50
E 18	- Zins- und sonstige Finanzaufwendungen	14,00	0	50	349,50	299,50	0	335,50
E 19	**Saldo der Zins- und sonstigen Finanzerträge und - aufwendungen**	**227,00**	**0**	**300**	**-1.114,00**	**-1.414,00**	**0**	**-1.341,00**
E 20	**Ordentliches Ergebnis**	**-9.221,70**	**0**	**-155.569**	**-85.613,08**	**69.955,92**	**0**	**-76.391,38**
E 21	**Außerordentliches Ergebnis**	**0,00**	**0**	**0**	**0,00**	**0,00**	**0**	**0,00**
E 22	**Saldo aus internen Leistungsbeziehungen**	**0,00**	**0**	**0**	**0,00**	**0,00**	**0**	**0,00**
E 23	**Jahresergebnis (Jahresüberschuss / Jahresfehlbetrag)**	**-9.221,70**	**0**	**-155.569**	**-85.613,08**	**69.955,92**	**0**	**-76.391,38**

Gesamtfinanzrechnung

Oberehe-Stroheich

lfd. Nr.	Finanzrechnung	Ergebnis 2020 in € 1	Übertragung aus 2020 1) in € 2	Ansatz 2021 einschl.Nachträge in € 3	Ergebnis 2021 in € 4	Abweichung 2021 (Sp.4-(2+3)) in € 5	Übertragung in 2022 1) in € 6	Ergebnisveränd. ggü. 2020 in € 7
F 1	+Steuern und ähnliche Abgaben	178.902,43	0	146.980	196.229,64	49.249,64	0	17.327,21
F 2	+Zuwendungen, allgemeine Umlagen und sonstige Transferzahlungen	170.380,78	0	124.900	158.478,98	33.578,98	0	-11.901,80
F 3	+Einzahlungen der sozialen Sicherung	0,00	0	0	0,00	0,00	0	0,00
F 4	+Öffentlich-rechtliche Leistungsentgelte	20,00	0	2.060	120,00	-1.940,00	0	100,00
F 5	+Privatrechtliche Leistungsentgelte	90.501,86	0	73.341	96.709,98	23.368,98	0	6.208,12
F 6	+Kostenerstattungen und Kostenumlagen	37.723,02	0	37.120	43.008,41	5.888,41	0	5.285,39
F 7	+Sonstige laufende Einzahlungen	34.105,06	0	7.500	7.753,57	253,57	0	-26.351,49
F 8	**Summe der laufenden Einzahlungen aus Verwaltungstätigkeit**	**511.633,15**	**0**	**391.901**	**502.300,58**	**110.399,58**	**0**	**-9.332,57**
F 9	-Personal- und Versorgungsauszahlungen	83.697,11	0	88.390	82.802,59	-5.587,41	0	-894,52
F 10	-Auszahlungen für Sach- und Dienstleistungen	214.659,18	0	178.640	223.155,79	44.515,79	0	8.496,61
F 11	nicht besetzt							
F 12	-Zuwendungen, Umlagen und sonstige Transferauszahlungen	211.627,25	0	231.160	233.500,84	2.340,84	0	21.873,59
F 13	-Auszahlungen der sozialen Sicherung	0,00	0	0	0,00	0,00	0	0,00
F 14	-Sonstige laufende Auszahlungen	10.254,46	0	21.570	9.386,98	-12.183,02	0	-867,48
F 15	**Summe der laufenden Auszahlungen aus Verwaltungtätigkeit**	**520.238,00**	**0**	**519.760**	**548.846,20**	**29.086,20**	**0**	**28.608,20**
F 16	**Saldo d. lfd. Ein- und Auszahlungen aus Verwaltungstätigkeit**	**-8.604,85**	**0**	**-127.859**	**-46.545,62**	**81.313,38**	**0**	**-37.940,77**
F 17	+Zinseinzahlungen und sonstige Finanzeinzahlungen	189,00	0	350	-712,50	-1.062,50	0	-901,50
F 18	-Zinsauszahlungen und sonstige Finanzauszahlungen	14,00	0	50	349,50	299,50	0	335,50
F 19	**Saldo der Zins- und sonstigen Finanzein- und -auszahlungen**	**175,00**	**0**	**300**	**-1.062,00**	**-1.362,00**	**0**	**-1.237,00**
F 20	**Saldo der ordentlichen Ein- u. Auszahlungen**	**-8.429,85**	**0**	**-127.559**	**-47.607,62**	**79.951,38**	**0**	**-39.177,77**
F 21	**Saldo der außerordentlichen Ein- und Auszahlungen**	**0,00**	**0**	**0**	**0,00**	**0,00**	**0**	**0,00**
F 22	**Saldo der Ein- und Auszahlungen aus internen Leistungsbeziehungen**	**0,00**	**0**	**0**	**0,00**	**0,00**	**0**	**0,00**
F 23	**Saldo der ordentl. u. außerordentl. Ein- und Auszahlungen**	**-8.429,85**	**0**	**-127.559**	**-47.607,62**	**79.951,38**	**0**	**-39.177,77**
F 24	+Einzahlungen aus Investitionszuwendungen	0,00	0	0	0,00	0,00	0	0,00
F 25	+Einzahlungen aus Beiträgen und ähnlichen Entgelten	325,00	0	300	2.195,00	1.895,00	0	1.870,00
F 26	+Sonstige Investitionseinzahlungen	2.500,00	0	50.600	914,56	-49.685,44	0	-1.585,44
F 27	**Summe der Einzahlungen aus Investitionstätigkeit**	**2.825,00**	**0**	**50.900**	**3.109,56**	**-47.790,44**	**0**	**284,56**
F 28	-Auszahlungen für immaterielle Vermögensgegenstände	0,00	0	3.720	0,00	-3.720,00	0	0,00
F 29	-Auszahlungen für Sachanlagen	1.601,74	0	31.000	9.703,90	-21.296,10	6.000	8.102,16
F 30	-Auszahlungen für Finanzanlagen	0,00	0	0	0,00	0,00	0	0,00
F 31	-Sonstige Investitionsauszahlungen	0,00	0	185.000	10.482,15	-174.517,85	0	10.482,15
F 32	**Summe der Auszahlungen aus Investitionstätigkeit**	**1.601,74**	**0**	**219.720**	**20.186,05**	**-199.533,95**	**6.000**	**18.584,31**
F 33	**Saldo aus Ein- und Auszahlungen aus Investitionstätigkeit**	**1.223,26**	**0**	**-168.820**	**-17.076,49**	**151.743,51**	**-6.000**	**-18.299,75**
F 34	**Finanzmitttelüberschuss/-fehlbetrag**	**-7.206,59**	**0**	**-296.379**	**-64.684,11**	**231.694,89**	**-6.000**	**-57.477,52**
F 35	+ Aufnahme von Investitionskrediten	0,00	0	160.000	0,00	-160.000,00	0	0,00
F 36	- Tilgung von Investitionskrediten	0,00	0	0	0,00	0,00	0	0,00
F 37	**Saldo der Ein- und Auszahlungen aus Investitionskrediten**	**0,00**	**0**	**160.000**	**0,00**	**-160.000,00**	**0**	**0,00**

Jahresrechnung Oberehe-Stroheich 2021

Gesamtfinanzrechnung

Oberehe-Stroheich

lfd. Nr.	Finanzrechnung	Ergebnis 2020 in € 1	Übertragung aus 2020 1) in € 2	Ansatz 2021 einschl.Nachträge in € 3	Ergebnis 2021 in € 4	Abweichung 2021 (Sp.4-(2+3)) in € 5	Übertragung in 2022 1) in € 6	Ergebnisveränd. ggü. 2020 in € 7
F 38	**Veränd. der Forderungen gegenüber der VG im Rahmen der Einheitskasse (m. d. G)**	**-1.319,74**	**0**	**136.379**	**46.345,58**	**-90.033,42**	**0**	**47.665,32**
F 39	**Veränd. der Verbindlichkeiten gegenüber der VG im Rahmen der Einheitskasse**	**0,00**	**0**	**0**	**0,00**	**0,00**	**0**	**0,00**
F 40	**Saldo aus Ein- und Auszahlungen aus Finanzierungstätigkeit**	**-1.319,74**	**0**	**296.379**	**46.345,58**	**-250.033,42**	**0**	**47.665,32**
F 41	Saldo der durchlaufenden Gelder	8.526,33	0	0	18.338,53	18.338,53	0	9.812,20
F 42	**Verwendung Finanzmittelüberschuss/Deckung Finanzmittelfehlbetrag**	**7.206,59**	**0**	**296.379**	**64.684,11**	**-231.694,89**	**0**	**57.477,52**
N								
F43	**Veränderung der liquiden Mittel (ohne durchlfd. Gelder)**	**7.206,59**	**0**	**136.379**	**64.684,11**	**-71.694,89**	**0**	**57.477,52**
F44	**nachrichtlich: Ausgleich Finanzhaushalt**	**-8.429,85**	**0**	**-127.559**	**-47.607,62**	**79.951,38**	**0**	**-39.177,77**

Teilergebnishaushalt FB 1 Organisation und Finanzen

Oberehe-Stroheich

lfd. Nr.	Ergebnisrechnung	Ergebnis 2020 in € 1	Übertragung aus 2020 1) in € 2	Ansatz 2021 einschl.Nachträge in € 3	Ergebnis 2021 in € 4	Abweichung 2021 (Sp.4-(2+3)) in € 5	Übertragung in 2022 1) in € 6	Ergebnisveränd. ggü.2020 in € 7
E 1	Steuern und ähnliche Abgaben							
E 2	+ Zuwendungen, allgemeine Umlagen und sonstige Transfererträge	5.076,00		15.000	35.700,00	20.700,00		30.624,00
E 3	+ Erträge der sozialen Sicherung							
E 4	+ Öffentlich-rechtliche Leistungsentgelte							
E 5	+ Privatrechtliche Leistungsentgelte	83.198,68		70.441	93.484,00	23.043,00		10.285,32
E 6	+ Kostenerstattungen und Kostenumlagen	48.008,91		37.120	37.586,88	466,88		-10.422,03
E 7	+ Sonstige laufende Erträge	12.798,29		2.230	-354,42	-2.584,42		-13.152,71
E 8	**= Summe der laufenden Erträge aus Verwaltungstätigkeit**	**149.081,88**		**124.791**	**166.416,46**	**41.625,46**		**17.334,58**
E 9	- Personal- und Versorgungsaufwendungen	75.067,02		77.400	72.659,12	-4.740,88		-2.407,90
E 10	- Aufwendungen für Sach- und Dienstleistungen	88.098,86		74.290	140.339,97	66.049,97		52.241,11
E 11	- Abschreibungen							
E 12	- Zuwendungen, Umlagen und sonstige Transferaufaufwendungen	1.000,00		300	300,00			-700,00
E 13	- Aufwendungen der sozialen Sicherung							
E 14	- Sonstige laufende Aufwendungen	6.845,81		8.990	8.280,37	-709,63		1.434,56
E 15	**= Summe der laufenden Aufwendungen aus Verwaltungstätigkeit**	**171.011,69**		**160.980**	**221.579,46**	**60.599,46**		**50.567,77**
E 16	**= Laufendes Ergebnis aus Verwaltungstätigkeit**	**-21.929,81**		**-36.189**	**-55.163,00**	**-18.974,00**		**-33.233,19**
E 17	+ Zins- und sonstige Finanzerträge							
E 18	- Zins- und sonstige Finanzaufwendungen							
E 19	**Saldo der Zins- und sonstigen Finanzerträge und - aufwendungen**							
E 20	**Ordentliches Ergebnis**	**-21.929,81**		**-36.189**	**-55.163,00**	**-18.974,00**		**-33.233,19**
E 21	**Außerordentliches Ergebnis**							
E 22	**Saldo aus internen Leistungsbeziehungen**	**21.978,70**		**18.630**	**20.759,87**	**2.129,87**		**-1.218,83**
E 23	**Jahresergebnis (Jahresüberschuss / Jahresfehlbetrag)**	**-43.908,51**		**-54.819**	**-75.922,87**	**-21.103,87**		**-32.014,36**

Teilfinanzhaushalt THH 1

Oberehe-Stroheich

lfd. Nr.	Finanzrechnung	Ergebnis 2020 in € 1	Übertragung aus 2020 1) in € 2	Ansatz 2021 einschl.Nachträge in € 3	Ergebnis 2021 in € 4	Abweichung 2021 (Sp.4-(2+3)) in € 5	Übertragung in 2022 1) in € 6	Ergebnisveränd. ggü. 2020 in € 7
F	**Entstehung Finanzmittelüberschuss/-fehlbetrages aus ord. u. außerord. Tätigk.**							
F 1	+Steuern und ähnliche Abgaben							
F 2	+Zuwendungen, allgemeine Umlagen und sonstige Transferzahlungen	40.226,00		15.000	41.010,00	26.010,00		784,00
61441 000	vom Bund	35.100,00						-35.100,00
61442 000	vom Land	5.076,00		15.000	41.010,00	26.010,00		35.934,00
61449 000	vom sonstigen öffentlichen Bereich	50,00						-50,00
F 3	+Einzahlungen der sozialen Sicherung							
F 4	+Öffentlich-rechtliche Leistungsentgelte							
F 5	+Privatrechtliche Leistungsentgelte	87.250,67		70.441	93.483,98	23.042,98		6.233,31
64110 000	Erträge aus Verkäufen von Vorräten	60.649,67		43.840	66.582,98	22.742,98		5.933,31
64125 000	Jagdpacht	26.601,00		26.601	26.901,00	300,00		300,00
F 6	+Kostenerstattungen und Kostenumlagen	37.401,39		37.120	43.008,41	5.888,41		5.607,02
64242 000	vom Land	5.584,86			13.671,46	13.671,46		8.086,60
64243 000	von Gemeinden und Gemeindeverbänden			35.840	2.100,96	-33.739,04		2.100,96
64243 200	Kostenerstattung Waldarbeiterlöhne (Gemeinden)	30.432,13			25.796,58	25.796,58		-4.635,55
64290 000	Kostenerstattung von Sonstigen	1.384,40		1.280	1.439,41	159,41		55,01
F 7	+Sonstige laufende Einzahlungen				61,98	61,98		61,98
66420 000	Umsatzsteueranteile aus Verkauf eig.Leist./Erzeugn				61,98	61,98		61,98
F 8	**Summe der laufenden Einzahlungen aus Verwaltungstätigkeit**	**164.878,06**		**122.561**	**177.564,37**	**55.003,37**		**12.686,31**
F 9	-Personal- und Versorgungsauszahlungen	75.599,02		74.800	72.646,82	-2.153,18		-2.952,20
70120 000	Beigeordnete	-8.454,50		-6.000	-5.484,00	516,00		2.970,50
70140 000	Rats- und Ausschussmitglieder			-500		500,00		
70221 000	Vergütungen	-50.451,34		-51.000	-49.814,49	1.185,51		636,85
70222 000	Leistungszulagen an die Arbeitnehmer	-749,10		-1.000	-1.513,20	-513,20		-764,10
70320 000	für Arbeitnehmer	-3.246,79		-3.300	-3.343,52	-43,52		-96,73
70420 000	für Arbeitnehmer	-8.786,22		-8.900	-9.078,01	-178,01		-291,79
70490 000	Sonstige	-1.314,18		-1.500	-861,12	638,88		453,06
70629 000	Sonstige	-79,80			-79,80	-79,80		
70901 000	Pausch. Lohnsteuer (auch Zahl. über Knappschaft)	-93,09		-100	-48,68	51,32		44,41
71130 000	ehrenamtlich Tätige	-2.424,00		-2.500	-2.424,00	76,00		
F 10	-Auszahlungen für Sach- und Dienstleistungen	88.161,80		74.290	134.613,60	60.323,60		46.451,80
72380 000	GW Geräte, Ausstattungs-, Ausrüstungs-,Gebrauchsge				-504,82	-504,82		-504,82
72440 000	Labor-,Werkstättenbed.,Lebensm,Arznei,Baumat,u.ä.	-715,46		-9.500	-10.570,23	-1.070,23		-9.854,77
72470 000	Sonstige Verbrauchsmittel	-23,92						23,92

Teilfinanzhaushalt THH 1

Oberehe-Stroheich

lfd. Nr.	Finanzrechnung	Ergebnis 2020 in € 1	Übertragung aus 2020 1) in € 2	Ansatz 2021 einschl.Nachträge in € 3	Ergebnis 2021 in € 4	Abweichung 2021 (Sp.4-(2+3)) in € 5	Übertragung in 2022 1) in € 6	Ergebnisveränd. ggü. 2020 in € 7
72542 100	Betriebskostenbeitrag an das Land	-17.001,11		-17.000		17.000,00		17.001,11
72543 100	an Gemeinden und Gemeindeverbände	-301,31						301,31
72543 200	Erstattung Waldarbeiterlöhne (Gemeinden)	-19.027,92		-16.530	-14.347,42	2.182,58		4.680,50
72910 000	Sonst. Auszahlungen für Sachleistungen			-130		130,00		
72912 000	Aufwendungen für Sitzungen	-259,88		-500	11,08	511,08		270,96
72915 000	Aufwendungen für Heimatfeste	-380,68		-1.000	-456,32	543,68		-75,64
72916 000	Aufwendungen für Senioren	-1.235,69		-2.800		2.800,00		1.235,69
72920 000	Sonst. Auszahlungen für Dienstleistungen	-49.215,83		-26.830	-108.745,89	-81.915,89		-59.530,06
F 12	-Zuwendungen, Umlagen und sonstige Transferauszahlungen	1.000,00		300	300,00			-700,00
74159 000	an den sonstigen privaten Bereich	-300,00		-300	-300,00			
74190 000	an übrige Bereiche	-700,00						700,00
F 13	-Auszahlungen der sozialen Sicherung							
F 14	-Sonstige laufende Auszahlungen	8.416,74		8.990	7.551,16	-1.438,84		-865,58
76131 000	Fahrtkostenerstattung	-26,52						26,52
76150 000	Dienst- und Schutzkleidung, persönl. Ausrüstung				-92,11	-92,11		-92,11
76310 000	Büromaterial			-50	-18,18	31,82		-18,18
76311 000	Geschäftsaufwendungen			-500		500,00		
76321 000	Bücher	-46,20		-50	-52,43	-2,43		-6,23
76331 000	Porto			-100		100,00		
76341 000	Fernmeldegebühren	-6,24			-6,88	-6,88		-0,64
76411 000	Gebäudeversicherungen	-5,03			-5,22	-5,22		-0,19
76413 000	Haftpflichtversicherungen	-575,37		-600	-575,37	24,63		
76414 000	Unfallversicherungen	-4.888,52		-550	-4.900,82	-4.350,82		-12,30
76416 000	Umlagen an Schadensausgleichskassen			-4.190		4.190,00		
76419 000	Sonstige Versicherungen	-388,45		-390	-388,45	1,55		
76420 000	Beiträge z.Wirtschaftsverb.,Berufsvertretg.,Verein	-194,78			-146,61	-146,61		48,17
76430 000	Sonstige Beiträge	-40,00		-120	-71,10	48,90		-31,10
76810 000	Grundsteuer	-1.043,87		-1.090	-1.043,87	46,13		
76890 000	Sonstige betriebliche Steueraufwendungen				-14,40	-14,40		-14,40
76920 000	Verfügungsmittel	-10,00		-200		200,00		10,00
76931 000	Ehrengaben	-883,98		-800	-235,72	564,28		648,26
76990 000	Sonstige	-307,78		-350		350,00		307,78
F 15	**Summe der laufenden Auszahlungen aus Verwaltungtätigkeit**	**173.177,56**		**158.380**	**215.111,58**	**56.731,58**		**41.934,02**

Jahresrechnung Oberehe-Stroheich 2021

Teilfinanzhaushalt THH 1

Oberehe-Stroheich

lfd. Nr.	Finanzrechnung	Ergebnis 2020 in € 1	Übertragung aus 2020 1) in € 2	Ansatz 2021 einschl.Nachträge in € 3	Ergebnis 2021 in € 4	Abweichung 2021 (Sp.4-(2+3)) in € 5	Übertragung in 2022 1) in € 6	Ergebnisveränd. ggü. 2020 in € 7
F 16	**Saldo d. lfd. Ein- und Auszahlungen aus Verwaltungstätigkeit**	**-8.299,50**		**-35.819**	**-37.547,21**	**-1.728,21**		**-29.247,71**
F 17	+Zinseinzahlungen und sonstige Finanzeinzahlungen							
F 18	-Zinsauszahlungen und sonstige Finanzauszahlungen							
F 19	**Saldo der Zins- und sonstigen Finanzein- und -auszahlungen**							
F 20	**Saldo der ordentlichen Ein- u. Auszahlungen**	**-8.299,50**		**-35.819**	**-37.547,21**	**-1.728,21**		**-29.247,71**
F 21	**Saldo der außerordentlichen Ein- und Auszahlungen**							
F 22	**Saldo der Ein- und Auszahlungen aus internen Leistungsbeziehungen**							
69810 000	Einzahlungen aus intern. Leistungsbeziehungen	1.685,20		5.000	3.451,03	-1.548,97		1.765,83
79810 000	Ausz. aus intern. Leistungsbeziehungen	-23.663,90		-23.630	-24.210,90	-580,90		-547,00
F 23	**Saldo der ordentl. u. außerordentl. Ein- und Auszahlungen**	**-8.299,50**		**-35.819**	**-37.547,21**	**-1.728,21**		**-29.247,71**
F	**Entstehung des Finanzmittelüberschusses/-fehlbetrages aus Investitionstätigkeit**							
F 24	+Einzahlungen aus Investitionszuwendungen							
F 25	+Einzahlungen aus Beiträgen und ähnlichen Entgelten							
F 26	+Sonstige Investitionseinzahlungen							
F 27	**Summe der Einzahlungen aus Investitionstätigkeit**							
F 28	-Auszahlungen für immaterielle Vermögensgegenstände							
F 29	-Auszahlungen für Sachanlagen							
F 30	-Auszahlungen für Finanzanlagen							
F 31	-Sonstige Investitionsauszahlungen							
F 32	**Summe der Auszahlungen aus Investitionstätigkeit**							
F 33	**Saldo aus Ein- und Auszahlungen aus Investitionstätigkeit**							
F 34	**Finanzmitttelüberschuss/-fehlbetrag**	**-30.278,20**		**-54.449**	**-58.307,08**	**-3.858,08**		**-28.028,88**

Produktbeschreibung Kostenstelle 1113000000 Öffentlichkeitsarbeit

Oberehe-Stroheich

Verantwortliche Organisationseinheit	Verantwortliche Person(en)

Teilergebnishaushalt Kostenstelle 1113000000 Öffentlichkeitsarbeit

Oberehe-Stroheich

lfd. Nr.	Ergebnisrechnung	Ergebnis 2020 in € 1	Übertragung aus 2020 1) in € 2	Ansatz 2021 einschl.Nachträge in € 3	Ergebnis 2021 in € 4	Abweichung 2021 (Sp.4-(2+3)) in € 5	Übertragung in 2022 1) in € 6	Ergebnisveränd. ggü.2020 in € 7
E 1	Steuern und ähnliche Abgaben							
E 2	+ Zuwendungen, allgemeine Umlagen und sonstige Transfererträge							
E 3	+ Erträge der sozialen Sicherung							
E 4	+ Öffentlich-rechtliche Leistungsentgelte							
E 5	+ Privatrechtliche Leistungsentgelte							
E 6	+ Kostenerstattungen und Kostenumlagen							
E 7	+ Sonstige laufende Erträge							
E 8	**= Summe der laufenden Erträge aus Verwaltungstätigkeit**							
E 9	- Personal- und Versorgungsaufwendungen							
E 10	- Aufwendungen für Sach- und Dienstleistungen							
E 11	- Abschreibungen							
E 12	- Zuwendungen, Umlagen und sonstige Transferaufaufwendungen							
E 13	- Aufwendungen der sozialen Sicherung							
E 14	- Sonstige laufende Aufwendungen	40,00		40	71,10	31,10		31,10
56430000	Sonstige Beiträge	40,00		40	71,10	31,10		31,10
E 15	**= Summe der laufenden Aufwendungen aus Verwaltungstätigkeit**	**40,00**		**40**	**71,10**	**31,10**		**31,10**
E 16	**= Laufendes Ergebnis aus Verwaltungstätigkeit**	**-40,00**		**-40**	**-71,10**	**-31,10**		**-31,10**
E 17	+ Zins- und sonstige Finanzerträge							
E 18	- Zins- und sonstige Finanzaufwendungen							
E 19	**Saldo der Zins- und sonstigen Finanzerträge und - aufwendungen**							
E 20	**Ordentliches Ergebnis**	**-40,00**		**-40**	**-71,10**	**-31,10**		**-31,10**
E 21	**Außerordentliches Ergebnis**							
E 22	**Saldo aus internen Leistungsbeziehungen**							
E 23	**Jahresergebnis (Jahresüberschuss / Jahresfehlbetrag)**	**-40,00**		**-40**	**-71,10**	**-31,10**		**-31,10**

Teilfinanzhaushalt Kostenstelle 1113000000 Öffentlichkeitsarbeit

Oberehe-Stroheich

lfd. Nr.	Finanzrechnung	Ergebnis 2020 in € 1	Übertragung aus 2020 1) in € 2	Ansatz 2021 einschl.Nachträge in € 3	Ergebnis 2021 in € 4	Abweichung 2021 (Sp.4-(2+3)) in € 5	Übertragung in 2022 1) in € 6	Ergebnisveränd. ggü. 2020 in € 7
F	**Entstehung Finanzmittelüberschuss/-fehlbetrages aus ord. u. außerord. Tätigk.**							
F 1	+Steuern und ähnliche Abgaben							
F 2	+Zuwendungen, allgemeine Umlagen und sonstige Transferzahlungen							
F 3	+Einzahlungen der sozialen Sicherung							
F 4	+Öffentlich-rechtliche Leistungsentgelte							
F 5	+Privatrechtliche Leistungsentgelte							
F 6	+Kostenerstattungen und Kostenumlagen							
F 7	+Sonstige laufende Einzahlungen							
F 8	**Summe der laufenden Einzahlungen aus Verwaltungstätigkeit**							
F 9	-Personal- und Versorgungsauszahlungen							
F 10	-Auszahlungen für Sach- und Dienstleistungen							
F 12	-Zuwendungen, Umlagen und sonstige Transferauszahlungen							
F 13	-Auszahlungen der sozialen Sicherung							
F 14	-Sonstige laufende Auszahlungen	177,34		40	71,10	31,10		-106,24
76430 000	Sonstige Beiträge	-40,00		-40	-71,10	-31,10		-31,10
76931 000	Ehrengaben	-137,34						137,34
F 15	**Summe der laufenden Auszahlungen aus Verwaltungtätigkeit**	**177,34**		**40**	**71,10**	**31,10**		**-106,24**
F 16	**Saldo d. lfd. Ein- und Auszahlungen aus Verwaltungstätigkeit**	**-177,34**		**-40**	**-71,10**	**-31,10**		**106,24**
F 17	+Zinseinzahlungen und sonstige Finanzeinzahlungen							
F 18	-Zinsauszahlungen und sonstige Finanzauszahlungen							
F 19	**Saldo der Zins- und sonstigen Finanzein- und -auszahlungen**							
F 20	**Saldo der ordentlichen Ein- u. Auszahlungen**	**-177,34**		**-40**	**-71,10**	**-31,10**		**106,24**
F 21	**Saldo der außerordentlichen Ein- und Auszahlungen**							
F 22	**Saldo der Ein- und Auszahlungen aus internen Leistungsbeziehungen**							
F 23	**Saldo der ordentl. u. außerordentl. Ein- und Auszahlungen**	**-177,34**		**-40**	**-71,10**	**-31,10**		**106,24**
F	**Entstehung des Finanzmittelüberschusses/-fehlbetrages aus Investitionstätigkeit**							
F 24	+Einzahlungen aus Investitionszuwendungen							
F 25	+Einzahlungen aus Beiträgen und ähnlichen Entgelten							
F 26	+Sonstige Investitionseinzahlungen							
F 27	**Summe der Einzahlungen aus Investitionstätigkeit**							
F 28	-Auszahlungen für immaterielle Vermögensgegenstände							
F 29	-Auszahlungen für Sachanlagen							
F 30	-Auszahlungen für Finanzanlagen							
F 31	-Sonstige Investitionsauszahlungen							
F 32	**Summe der Auszahlungen aus Investitionstätigkeit**							

Teilfinanzhaushalt Kostenstelle 1113000000 Öffentlichkeitsarbeit

Oberehe-Stroheich

lfd. Nr.	Finanzrechnung	Ergebnis 2020 in € 1	Übertragung aus 2020 1) in € 2	Ansatz 2021 einschl.Nachträge in € 3	Ergebnis 2021 in € 4	Abweichung 2021 (Sp.4-(2+3)) in € 5	Übertragung in 2022 1) in € 6	Ergebnisveränd. ggü. 2020 in € 7
F 33	Saldo aus Ein- und Auszahlungen aus Investitionstätigkeit							
F 34	Finanzmitttelüberschuss/-fehlbetrag	-177,34		-40	-71,10	-31,10		106,24

Produktbeschreibung Kostenstelle 1114000000 Gremien

Oberehe-Stroheich

Verantwortliche Organisationseinheit	Verantwortliche Person(en)

Kurzbeschreibung Das Produkt umfasst die Aufwendungen mit der Leitung der Ortsgemeinde, Haftpflicht- und Unfallversicherungsbeiträge
Diese Leistung umfasst die Durchführung von Ehrungen, Jubiläen usw.

Teilergebnishaushalt Kostenstelle 1114000000 Gremien

Oberehe-Stroheich

lfd. Nr.	Ergebnisrechnung	Ergebnis 2020 in € 1	Übertragung aus 2020 1) in € 2	Ansatz 2021 einschl.Nachträge in € 3	Ergebnis 2021 in € 4	Abweichung 2021 (Sp.4-(2+3)) in € 5	Übertragung in 2022 1) in € 6	Ergebnisveränd. ggü.2020 in € 7
E 1	Steuern und ähnliche Abgaben							
E 2	+ Zuwendungen, allgemeine Umlagen und sonstige Transfererträge							
E 3	+ Erträge der sozialen Sicherung							
E 4	+ Öffentlich-rechtliche Leistungsentgelte							
E 5	+ Privatrechtliche Leistungsentgelte							
E 6	+ Kostenerstattungen und Kostenumlagen							
E 7	+ Sonstige laufende Erträge	828,00		2.230	838,00	-1.392,00		10,00
46614000	Erträge aus der Auflösung von Rückstellungen	828,00		2.230	838,00	-1.392,00		10,00
E 8	**= Summe der laufenden Erträge aus Verwaltungstätigkeit**	**828,00**		**2.230**	**838,00**	**-1.392,00**		**10,00**
E 9	- Personal- und Versorgungsaufwendungen	11.750,67		13.200	8.833,20	-4.366,80		-2.917,47
50120000	Aufwandentschädigung ehrenamtliche Beigeordnete	7.997,50		6.000	5.484,00	-516,00		-2.513,50
50140000	Aufwandsentschädigung Rats- u..Ausschussmitglieder			500		-500,00		
50490000	Beiträge zur gesetzlichen Sozialversicherung Sonst	1.241,22		1.500	875,52	-624,48		-365,70
50791000	Ehrensoldrückstellungen			2.600		-2.600,00		
50900000	Pausch. Lohnsteuer (auch Zahl. über Knappschaft)	87,95		100	49,68	-50,32		-38,27
51130000	Versorgungsaufwendungen ehrenamtlich Tätige	2.424,00		2.500	2.424,00	-76,00		
E 10	- Aufwendungen für Sach- und Dienstleistungen	-36,93		500	182,25	-317,75		219,18
52912000	Aufwendungen für Sitzungen	-36,93		500	182,25	-317,75		219,18
E 11	- Abschreibungen							
E 12	- Zuwendungen, Umlagen und sonstige Transferaufaufwendungen							
E 13	- Aufwendungen der sozialen Sicherung							
E 14	- Sonstige laufende Aufwendungen	574,92		1.700	200,32	-1.499,68		-374,60
56310000	Büromaterial			50	18,18	-31,82		18,18
56311000	Geschäftsaufwendungen			500		-500,00		
56321000	Bücher, Zeitungen, Zeitschriften, Gesetze	46,20		50	52,43	2,43		6,23
56331000	Porto			100		-100,00		
56414000	Unfallversicherungen	33,71						-33,71
56920000	Verfügungsmittel	10,00		200		-200,00		-10,00
56931000	Ehrengaben/Repräsentationen	485,01		800	129,71	-670,29		-355,30
E 15	**= Summe der laufenden Aufwendungen aus Verwaltungstätigkeit**	**12.288,66**		**15.400**	**9.215,77**	**-6.184,23**		**-3.072,89**
E 16	**= Laufendes Ergebnis aus Verwaltungstätigkeit**	**-11.460,66**		**-13.170**	**-8.377,77**	**4.792,23**		**3.082,89**
E 17	+ Zins- und sonstige Finanzerträge							

Teilergebnishaushalt Kostenstelle 1114000000 Gremien

Oberehe-Stroheich

lfd. Nr.	Ergebnisrechnung	Ergebnis 2020 in € 1	Übertragung aus 2020 1) in € 2	Ansatz 2021 einschl.Nachträge in € 3	Ergebnis 2021 in € 4	Abweichung 2021 (Sp.4-(2+3)) in € 5	Übertragung in 2022 1) in € 6	Ergebnisveränd. ggü.2020 in € 7
E 18	- Zins- und sonstige Finanzaufwendungen							
E 19	**Saldo der Zins- und sonstigen Finanzerträge und - aufwendungen**							
E 20	**Ordentliches Ergebnis**	**-11.460,66**		**-13.170**	**-8.377,77**	**4.792,23**		**3.082,89**
E 21	**Außerordentliches Ergebnis**							
E 22	**Saldo aus internen Leistungsbeziehungen**							
E 23	**Jahresergebnis (Jahresüberschuss / Jahresfehlbetrag)**	**-11.460,66**		**-13.170**	**-8.377,77**	**4.792,23**		**3.082,89**

Teilfinanzhaushalt Kostenstelle 1114000000 Gremien

Oberehe-Stroheich

lfd. Nr.	Finanzrechnung	Ergebnis 2020 in € 1	Übertragung aus 2020 1) in € 2	Ansatz 2021 einschl.Nachträge in € 3	Ergebnis 2021 in € 4	Abweichung 2021 (Sp.4-(2+3)) in € 5	Übertragung in 2022 1) in € 6	Ergebnisveränd. ggü. 2020 in € 7
F	**Entstehung Finanzmittelüberschuss/-fehlbetrages aus ord. u. außerord. Tätigk.**							
F 1	+Steuern und ähnliche Abgaben							
F 2	+Zuwendungen, allgemeine Umlagen und sonstige Transferzahlungen							
F 3	+Einzahlungen der sozialen Sicherung							
F 4	+Öffentlich-rechtliche Leistungsentgelte							
F 5	+Privatrechtliche Leistungsentgelte							
F 6	+Kostenerstattungen und Kostenumlagen							
F 7	+Sonstige laufende Einzahlungen							
F 8	**Summe der laufenden Einzahlungen aus Verwaltungstätigkeit**							
F 9	-Personal- und Versorgungsauszahlungen	12.285,77		10.600	8.817,80	-1.782,20		-3.467,97
70120 000	Beigeordnete	-8.454,50		-6.000	-5.484,00	516,00		2.970,50
70140 000	Rats- und Ausschussmitglieder			-500		500,00		
70490 000	Sonstige	-1.314,18		-1.500	-861,12	638,88		453,06
70901 000	Pausch. Lohnsteuer (auch Zahl. über Knappschaft)	-93,09		-100	-48,68	51,32		44,41
71130 000	ehrenamtlich Tätige	-2.424,00		-2.500	-2.424,00	76,00		
F 10	-Auszahlungen für Sach- und Dienstleistungen	259,88		500	-11,08	-511,08		-270,96
72912 000	Aufwendungen für Sitzungen	-259,88		-500	11,08	511,08		270,96
F 12	-Zuwendungen, Umlagen und sonstige Transferauszahlungen							
F 13	-Auszahlungen der sozialen Sicherung							
F 14	-Sonstige laufende Auszahlungen	697,82		1.700	306,33	-1.393,67		-391,49
76310 000	Büromaterial			-50	-18,18	31,82		-18,18
76311 000	Geschäftsaufwendungen			-500		500,00		
76321 000	Bücher	-46,20		-50	-52,43	-2,43		-6,23
76331 000	Porto			-100		100,00		
76414 000	Unfallversicherungen	-33,71						33,71
76920 000	Verfügungsmittel	-10,00		-200		200,00		10,00
76931 000	Ehrengaben	-607,91		-800	-235,72	564,28		372,19
F 15	**Summe der laufenden Auszahlungen aus Verwaltungtätigkeit**	**13.243,47**		**12.800**	**9.113,05**	**-3.686,95**		**-4.130,42**
F 16	**Saldo d. lfd. Ein- und Auszahlungen aus Verwaltungstätigkeit**	**-13.243,47**		**-12.800**	**-9.113,05**	**3.686,95**		**4.130,42**
F 17	+Zinseinzahlungen und sonstige Finanzeinzahlungen							
F 18	-Zinsauszahlungen und sonstige Finanzauszahlungen							
F 19	**Saldo der Zins- und sonstigen Finanzein- und -auszahlungen**							
F 20	**Saldo der ordentlichen Ein- u. Auszahlungen**	**-13.243,47**		**-12.800**	**-9.113,05**	**3.686,95**		**4.130,42**
F 21	**Saldo der außerordentlichen Ein- und Auszahlungen**							

Teilfinanzhaushalt Kostenstelle 1114000000 Gremien

Oberehe-Stroheich

lfd. Nr.	Finanzrechnung	Ergebnis 2020 in € 1	Übertragung aus 2020 1) in € 2	Ansatz 2021 einschl.Nachträge in € 3	Ergebnis 2021 in € 4	Abweichung 2021 (Sp.4-(2+3)) in € 5	Übertragung in 2022 1) in € 6	Ergebnisveränd. ggü. 2020 in € 7
F 22	**Saldo der Ein- und Auszahlungen aus internen Leistungsbeziehungen**							
F 23	**Saldo der ordentl. u. außerordentl. Ein- und Auszahlungen**	**-13.243,47**		**-12.800**	**-9.113,05**	**3.686,95**		**4.130,42**
F	**Entstehung des Finanzmittelüberschusses/-fehlbetrages aus Investitionstätigkeit**							
F 24	+Einzahlungen aus Investitionszuwendungen							
F 25	+Einzahlungen aus Beiträgen und ähnlichen Entgelten							
F 26	+Sonstige Investitionseinzahlungen							
F 27	**Summe der Einzahlungen aus Investitionstätigkeit**							
F 28	-Auszahlungen für immaterielle Vermögensgegenstände							
F 29	-Auszahlungen für Sachanlagen							
F 30	-Auszahlungen für Finanzanlagen							
F 31	-Sonstige Investitionsauszahlungen							
F 32	**Summe der Auszahlungen aus Investitionstätigkeit**							
F 33	**Saldo aus Ein- und Auszahlungen aus Investitionstätigkeit**							
F 34	**Finanzmitttelüberschuss/-fehlbetrag**	**-13.243,47**		**-12.800**	**-9.113,05**	**3.686,95**		**4.130,42**

Produktbeschreibung Kostenstelle 1120000000 Personal

Oberehe-Stroheich

Verantwortliche Organisationseinheit	Verantwortliche Person(en)

Teilergebnishaushalt Kostenstelle 1120000000 Personal

Oberehe-Stroheich

lfd. Nr.	Ergebnisrechnung	Ergebnis 2020 in € 1	Übertragung aus 2020 1) in € 2	Ansatz 2021 einschl.Nachträge in € 3	Ergebnis 2021 in € 4	Abweichung 2021 (Sp.4-(2+3)) in € 5	Übertragung in 2022 1) in € 6	Ergebnisveränd. ggü.2020 in € 7
E 1	Steuern und ähnliche Abgaben							
E 2	+ Zuwendungen, allgemeine Umlagen und sonstige Transfererträge							
E 3	+ Erträge der sozialen Sicherung							
E 4	+ Öffentlich-rechtliche Leistungsentgelte							
E 5	+ Privatrechtliche Leistungsentgelte							
E 6	+ Kostenerstattungen und Kostenumlagen							
E 7	+ Sonstige laufende Erträge							
E 8	**= Summe der laufenden Erträge aus Verwaltungstätigkeit**							
E 9	- Personal- und Versorgungsaufwendungen							
E 10	- Aufwendungen für Sach- und Dienstleistungen							
E 11	- Abschreibungen							
E 12	- Zuwendungen, Umlagen und sonstige Transferaufaufwendungen							
E 13	- Aufwendungen der sozialen Sicherung							
E 14	- Sonstige laufende Aufwendungen	541,69		550	426,77	-123,23		-114,92
56414000	Unfallversicherungen	541,69		550	426,77	-123,23		-114,92
E 15	**= Summe der laufenden Aufwendungen aus Verwaltungstätigkeit**	**541,69**		**550**	**426,77**	**-123,23**		**-114,92**
E 16	**= Laufendes Ergebnis aus Verwaltungstätigkeit**	**-541,69**		**-550**	**-426,77**	**123,23**		**114,92**
E 17	+ Zins- und sonstige Finanzerträge							
E 18	- Zins- und sonstige Finanzaufwendungen							
E 19	**Saldo der Zins- und sonstigen Finanzerträge und - aufwendungen**							
E 20	**Ordentliches Ergebnis**	**-541,69**		**-550**	**-426,77**	**123,23**		**114,92**
E 21	**Außerordentliches Ergebnis**							
E 22	**Saldo aus internen Leistungsbeziehungen**							
E 23	**Jahresergebnis (Jahresüberschuss / Jahresfehlbetrag)**	**-541,69**		**-550**	**-426,77**	**123,23**		**114,92**

Teilfinanzhaushalt Kostenstelle 1120000000 Personal

Oberehe-Stroheich

lfd. Nr.	Finanzrechnung	Ergebnis 2020 in € 1	Übertragung aus 2020 1) in € 2	Ansatz 2021 einschl.Nachträge in € 3	Ergebnis 2021 in € 4	Abweichung 2021 (Sp.4-(2+3)) in € 5	Übertragung in 2022 1) in € 6	Ergebnisveränd. ggü. 2020 in € 7
F	**Entstehung Finanzmittelüberschuss/-fehlbetrages aus ord. u. außerord. Tätigk.**							
F 1	+Steuern und ähnliche Abgaben							
F 2	+Zuwendungen, allgemeine Umlagen und sonstige Transferzahlungen							
F 3	+Einzahlungen der sozialen Sicherung							
F 4	+Öffentlich-rechtliche Leistungsentgelte							
F 5	+Privatrechtliche Leistungsentgelte							
F 6	+Kostenerstattungen und Kostenumlagen							
F 7	+Sonstige laufende Einzahlungen							
F 8	**Summe der laufenden Einzahlungen aus Verwaltungstätigkeit**							
F 9	-Personal- und Versorgungsauszahlungen							
F 10	-Auszahlungen für Sach- und Dienstleistungen							
F 12	-Zuwendungen, Umlagen und sonstige Transferauszahlungen							
F 13	-Auszahlungen der sozialen Sicherung							
F 14	-Sonstige laufende Auszahlungen	541,69		550	426,77	-123,23		-114,92
76414 000	Unfallversicherungen	-541,69		-550	-426,77	123,23		114,92
F 15	**Summe der laufenden Auszahlungen aus Verwaltungtätigkeit**	**541,69**		**550**	**426,77**	**-123,23**		**-114,92**
F 16	**Saldo d. lfd. Ein- und Auszahlungen aus Verwaltungstätigkeit**	**-541,69**		**-550**	**-426,77**	**123,23**		**114,92**
F 17	+Zinseinzahlungen und sonstige Finanzeinzahlungen							
F 18	-Zinsauszahlungen und sonstige Finanzauszahlungen							
F 19	**Saldo der Zins- und sonstigen Finanzein- und -auszahlungen**							
F 20	**Saldo der ordentlichen Ein- u. Auszahlungen**	**-541,69**		**-550**	**-426,77**	**123,23**		**114,92**
F 21	**Saldo der außerordentlichen Ein- und Auszahlungen**							
F 22	**Saldo der Ein- und Auszahlungen aus internen Leistungsbeziehungen**							
F 23	**Saldo der ordentl. u. außerordentl. Ein- und Auszahlungen**	**-541,69**		**-550**	**-426,77**	**123,23**		**114,92**
F	**Entstehung des Finanzmittelüberschusses/-fehlbetrages aus Investitionstätigkeit**							
F 24	+Einzahlungen aus Investitionszuwendungen							
F 25	+Einzahlungen aus Beiträgen und ähnlichen Entgelten							
F 26	+Sonstige Investitionseinzahlungen							
F 27	**Summe der Einzahlungen aus Investitionstätigkeit**							
F 28	-Auszahlungen für immaterielle Vermögensgegenstände							
F 29	-Auszahlungen für Sachanlagen							
F 30	-Auszahlungen für Finanzanlagen							
F 31	-Sonstige Investitionsauszahlungen							
F 32	**Summe der Auszahlungen aus Investitionstätigkeit**							
F 33	**Saldo aus Ein- und Auszahlungen aus Investitionstätigkeit**							

Teilfinanzhaushalt Kostenstelle 1120000000 Personal

Oberehe-Stroheich

lfd. Nr.	Finanzrechnung	Ergebnis 2020 in € 1	Übertragung aus 2020 1) in € 2	Ansatz 2021 einschl.Nachträge in € 3	Ergebnis 2021 in € 4	Abweichung 2021 (Sp.4-(2+3)) in € 5	Übertragung in 2022 1) in € 6	Ergebnisveränd. ggü. 2020 in € 7
F 34	Finanzmitttelüberschuss/-fehlbetrag	-541,69		-550	-426,77	123,23		114,92

Produktbeschreibung Kostenstelle 1146000000 Versicherungen

Oberehe-Stroheich

Verantwortliche Organisationseinheit	Verantwortliche Person(en)

Teilergebnishaushalt Kostenstelle 1146000000 Versicherungen

Oberehe-Stroheich

lfd. Nr.	Ergebnisrechnung	Ergebnis 2020 in € 1	Übertragung aus 2020 1) in € 2	Ansatz 2021 einschl.Nachträge in € 3	Ergebnis 2021 in € 4	Abweichung 2021 (Sp.4-(2+3)) in € 5	Übertragung in 2022 1) in € 6	Ergebnisveränd. ggü.2020 in € 7
E 1	Steuern und ähnliche Abgaben							
E 2	+ Zuwendungen, allgemeine Umlagen und sonstige Transfererträge							
E 3	+ Erträge der sozialen Sicherung							
E 4	+ Öffentlich-rechtliche Leistungsentgelte							
E 5	+ Privatrechtliche Leistungsentgelte							
E 6	+ Kostenerstattungen und Kostenumlagen							
E 7	+ Sonstige laufende Erträge							
E 8	**= Summe der laufenden Erträge aus Verwaltungstätigkeit**							
E 9	- Personal- und Versorgungsaufwendungen							
E 10	- Aufwendungen für Sach- und Dienstleistungen							
E 11	- Abschreibungen							
E 12	- Zuwendungen, Umlagen und sonstige Transferaufaufwendungen							
E 13	- Aufwendungen der sozialen Sicherung							
E 14	- Sonstige laufende Aufwendungen	580,40		600	580,59	-19,41		0,19
56411000	Gebäudeversicherungen	5,03			5,22	5,22		0,19
56413000	Haftpflichtversicherungen	575,37		600	575,37	-24,63		
E 15	**= Summe der laufenden Aufwendungen aus Verwaltungstätigkeit**	**580,40**		**600**	**580,59**	**-19,41**		**0,19**
E 16	**= Laufendes Ergebnis aus Verwaltungstätigkeit**	**-580,40**		**-600**	**-580,59**	**19,41**		**-0,19**
E 17	+ Zins- und sonstige Finanzerträge							
E 18	- Zins- und sonstige Finanzaufwendungen							
E 19	**Saldo der Zins- und sonstigen Finanzerträge und - aufwendungen**							
E 20	**Ordentliches Ergebnis**	**-580,40**		**-600**	**-580,59**	**19,41**		**-0,19**
E 21	**Außerordentliches Ergebnis**							
E 22	**Saldo aus internen Leistungsbeziehungen**							
E 23	**Jahresergebnis (Jahresüberschuss / Jahresfehlbetrag)**	**-580,40**		**-600**	**-580,59**	**19,41**		**-0,19**

Teilfinanzhaushalt Kostenstelle 1146000000 Versicherungen

Oberehe-Stroheich

lfd. Nr.	Finanzrechnung	Ergebnis 2020 in € 1	Übertragung aus 2020 1) in € 2	Ansatz 2021 einschl.Nachträge in € 3	Ergebnis 2021 in € 4	Abweichung 2021 (Sp.4-(2+3)) in € 5	Übertragung in 2022 1) in € 6	Ergebnisveränd. ggü. 2020 in € 7
F	**Entstehung Finanzmittelüberschuss/-fehlbetrages aus ord. u. außerord. Tätigk.**							
F 1	+Steuern und ähnliche Abgaben							
F 2	+Zuwendungen, allgemeine Umlagen und sonstige Transferzahlungen							
F 3	+Einzahlungen der sozialen Sicherung							
F 4	+Öffentlich-rechtliche Leistungsentgelte							
F 5	+Privatrechtliche Leistungsentgelte							
F 6	+Kostenerstattungen und Kostenumlagen							
F 7	+Sonstige laufende Einzahlungen							
F 8	**Summe der laufenden Einzahlungen aus Verwaltungstätigkeit**							
F 9	-Personal- und Versorgungsauszahlungen							
F 10	-Auszahlungen für Sach- und Dienstleistungen							
F 12	-Zuwendungen, Umlagen und sonstige Transferauszahlungen							
F 13	-Auszahlungen der sozialen Sicherung							
F 14	-Sonstige laufende Auszahlungen	580,40		600	580,59	-19,41		0,19
76411 000	Gebäudeversicherungen	-5,03			-5,22	-5,22		-0,19
76413 000	Haftpflichtversicherungen	-575,37		-600	-575,37	24,63		
F 15	**Summe der laufenden Auszahlungen aus Verwaltungtätigkeit**	**580,40**		**600**	**580,59**	**-19,41**		**0,19**
F 16	**Saldo d. lfd. Ein- und Auszahlungen aus Verwaltungstätigkeit**	**-580,40**		**-600**	**-580,59**	**19,41**		**-0,19**
F 17	+Zinseinzahlungen und sonstige Finanzeinzahlungen							
F 18	-Zinsauszahlungen und sonstige Finanzauszahlungen							
F 19	**Saldo der Zins- und sonstigen Finanzein- und -auszahlungen**							
F 20	**Saldo der ordentlichen Ein- u. Auszahlungen**	**-580,40**		**-600**	**-580,59**	**19,41**		**-0,19**
F 21	**Saldo der außerordentlichen Ein- und Auszahlungen**							
F 22	**Saldo der Ein- und Auszahlungen aus internen Leistungsbeziehungen**							
F 23	**Saldo der ordentl. u. außerordentl. Ein- und Auszahlungen**	**-580,40**		**-600**	**-580,59**	**19,41**		**-0,19**
F	**Entstehung des Finanzmittelüberschusses/-fehlbetrages aus Investitionstätigkeit**							
F 24	+Einzahlungen aus Investitionszuwendungen							
F 25	+Einzahlungen aus Beiträgen und ähnlichen Entgelten							
F 26	+Sonstige Investitionseinzahlungen							
F 27	**Summe der Einzahlungen aus Investitionstätigkeit**							
F 28	-Auszahlungen für immaterielle Vermögensgegenstände							
F 29	-Auszahlungen für Sachanlagen							
F 30	-Auszahlungen für Finanzanlagen							
F 31	-Sonstige Investitionsauszahlungen							
F 32	**Summe der Auszahlungen aus Investitionstätigkeit**							

Teilfinanzhaushalt Kostenstelle 1146000000 Versicherungen

Oberehe-Stroheich

lfd. Nr.	Finanzrechnung	Ergebnis 2020 in € 1	Übertragung aus 2020 1) in € 2	Ansatz 2021 einschl.Nachträge in € 3	Ergebnis 2021 in € 4	Abweichung 2021 (Sp.4-(2+3)) in € 5	Übertragung in 2022 1) in € 6	Ergebnisveränd. ggü. 2020 in € 7
F 33	Saldo aus Ein- und Auszahlungen aus Investitionstätigkeit							
F 34	Finanzmitttelüberschuss/-fehlbetrag	-580,40		-600	-580,59	19,41		-0,19

Produktbeschreibung Kostenstelle 1212000000 Wahlen

Oberehe-Stroheich

Verantwortliche Organisationseinheit	Verantwortliche Person(en)

Teilergebnishaushalt Kostenstelle 1212000000 Wahlen

Oberehe-Stroheich

lfd. Nr.	Ergebnisrechnung	Ergebnis 2020 in € 1	Übertragung aus 2020 1) in € 2	Ansatz 2021 einschl.Nachträge in € 3	Ergebnis 2021 in € 4	Abweichung 2021 (Sp.4-(2+3)) in € 5	Übertragung in 2022 1) in € 6	Ergebnisveränd. ggü.2020 in € 7
E 1	Steuern und ähnliche Abgaben							
E 2	+ Zuwendungen, allgemeine Umlagen und sonstige Transfererträge				600,00	600,00		600,00
41442000	Zuweisungen lfd. Zwecke Land				600,00	600,00		600,00
E 3	+ Erträge der sozialen Sicherung							
E 4	+ Öffentlich-rechtliche Leistungsentgelte							
E 5	+ Privatrechtliche Leistungsentgelte							
E 6	+ Kostenerstattungen und Kostenumlagen				600,00	600,00		600,00
44242000	Kostenerstattungen vom Land				600,00	600,00		600,00
E 7	+ Sonstige laufende Erträge							
E 8	**= Summe der laufenden Erträge aus Verwaltungstätigkeit**				**1.200,00**	**1.200,00**		**1.200,00**
E 9	- Personal- und Versorgungsaufwendungen							
E 10	- Aufwendungen für Sach- und Dienstleistungen				504,82	504,82		504,82
52380000	Geringwertige Wirtschaftsgüter bis 1.000 € netto				504,82	504,82		504,82
E 11	- Abschreibungen							
E 12	- Zuwendungen, Umlagen und sonstige Transferaufaufwendungen							
E 13	- Aufwendungen der sozialen Sicherung							
E 14	- Sonstige laufende Aufwendungen							
E 15	**= Summe der laufenden Aufwendungen aus Verwaltungstätigkeit**				**504,82**	**504,82**		**504,82**
E 16	**= Laufendes Ergebnis aus Verwaltungstätigkeit**				**695,18**	**695,18**		**695,18**
E 17	+ Zins- und sonstige Finanzerträge							
E 18	- Zins- und sonstige Finanzaufwendungen							
E 19	**Saldo der Zins- und sonstigen Finanzerträge und - aufwendungen**							
E 20	**Ordentliches Ergebnis**				**695,18**	**695,18**		**695,18**
E 21	**Außerordentliches Ergebnis**							
E 22	**Saldo aus internen Leistungsbeziehungen**							
E 23	**Jahresergebnis (Jahresüberschuss / Jahresfehlbetrag)**				**695,18**	**695,18**		**695,18**

Teilfinanzhaushalt Kostenstelle 1212000000 Wahlen

Oberehe-Stroheich

lfd. Nr.	Finanzrechnung	Ergebnis 2020 in € 1	Übertragung aus 2020 1) in € 2	Ansatz 2021 einschl.Nachträge in € 3	Ergebnis 2021 in € 4	Abweichung 2021 (Sp.4-(2+3)) in € 5	Übertragung in 2022 1) in € 6	Ergebnisveränd. ggü. 2020 in € 7
F	**Entstehung Finanzmittelüberschuss/-fehlbetrages aus ord. u. außerord. Tätigk.**							
F 1	+Steuern und ähnliche Abgaben							
F 2	+Zuwendungen, allgemeine Umlagen und sonstige Transferzahlungen				600,00	600,00		600,00
61442 000	vom Land				600,00	600,00		600,00
F 3	+Einzahlungen der sozialen Sicherung							
F 4	+Öffentlich-rechtliche Leistungsentgelte							
F 5	+Privatrechtliche Leistungsentgelte							
F 6	+Kostenerstattungen und Kostenumlagen				600,00	600,00		600,00
64242 000	vom Land				600,00	600,00		600,00
F 7	+Sonstige laufende Einzahlungen							
F 8	**Summe der laufenden Einzahlungen aus Verwaltungstätigkeit**				**1.200,00**	**1.200,00**		**1.200,00**
F 9	-Personal- und Versorgungsauszahlungen							
F 10	-Auszahlungen für Sach- und Dienstleistungen				504,82	504,82		504,82
72380 000	GW Geräte, Ausstattungs-, Ausrüstungs-,Gebrauchsge				-504,82	-504,82		-504,82
F 12	-Zuwendungen, Umlagen und sonstige Transferauszahlungen							
F 13	-Auszahlungen der sozialen Sicherung							
F 14	-Sonstige laufende Auszahlungen							
F 15	**Summe der laufenden Auszahlungen aus Verwaltungtätigkeit**				**504,82**	**504,82**		**504,82**
F 16	**Saldo d. lfd. Ein- und Auszahlungen aus Verwaltungstätigkeit**				**695,18**	**695,18**		**695,18**
F 17	+Zinseinzahlungen und sonstige Finanzeinzahlungen							
F 18	-Zinsauszahlungen und sonstige Finanzauszahlungen							
F 19	**Saldo der Zins- und sonstigen Finanzein- und -auszahlungen**							
F 20	**Saldo der ordentlichen Ein- u. Auszahlungen**				**695,18**	**695,18**		**695,18**
F 21	**Saldo der außerordentlichen Ein- und Auszahlungen**							
F 22	**Saldo der Ein- und Auszahlungen aus internen Leistungsbeziehungen**							
F 23	**Saldo der ordentl. u. außerordentl. Ein- und Auszahlungen**				**695,18**	**695,18**		**695,18**
F	**Entstehung des Finanzmittelüberschusses/-fehlbetrages aus Investitionstätigkeit**							
F 24	+Einzahlungen aus Investitionszuwendungen							
F 25	+Einzahlungen aus Beiträgen und ähnlichen Entgelten							
F 26	+Sonstige Investitionseinzahlungen							
F 27	**Summe der Einzahlungen aus Investitionstätigkeit**							
F 28	-Auszahlungen für immaterielle Vermögensgegenstände							
F 29	-Auszahlungen für Sachanlagen							
F 30	-Auszahlungen für Finanzanlagen							
F 31	-Sonstige Investitionsauszahlungen							

Teilfinanzhaushalt Kostenstelle 1212000000 Wahlen

Oberehe-Stroheich

lfd. Nr.	Finanzrechnung	Ergebnis 2020 in € 1	Übertragung aus 2020 1) in € 2	Ansatz 2021 einschl.Nachträge in € 3	Ergebnis 2021 in € 4	Abweichung 2021 (Sp.4-(2+3)) in € 5	Übertragung in 2022 1) in € 6	Ergebnisveränd. ggü. 2020 in € 7
F 32	Summe der Auszahlungen aus Investitionstätigkeit							
F 33	Saldo aus Ein- und Auszahlungen aus Investitionstätigkeit							
F 34	Finanzmitttelüberschuss/-fehlbetrag				695,18	695,18		695,18

Produktbeschreibung Kostenstelle 2810000000 Heimat- und sonstige Kulturpflege

Oberehe-Stroheich

Verantwortliche Organisationseinheit	Verantwortliche Person(en)

Kurzbeschreibung

Zuweisung der Ortsgemeinde an die Kath. Kirchengemeinde Oberehe für die Heizung der Pfarrkirche in Oberehe

Aufwendungen für die Durchführung des St. Martinzuges, der Nikolausfeier, Förderung von Vereinen, die öffentliche Veranstaltungen kultureller Art oder der Brauchtums- und Heimatpflege durchführen.

Bereitstellung finanzieller Mittel zur Durchführung von Seniorenveranstaltungen bzw. -fahrten.

Teilergebnishaushalt Kostenstelle 2810000000 Heimat- und sonstige Kulturpflege

Oberehe-Stroheich

lfd. Nr.	Ergebnisrechnung	Ergebnis 2020 in € 1	Übertragung aus 2020 1) in € 2	Ansatz 2021 einschl.Nachträge in € 3	Ergebnis 2021 in € 4	Abweichung 2021 (Sp.4-(2+3)) in € 5	Übertragung in 2022 1) in € 6	Ergebnisveränd. ggü.2020 in € 7
E 1	Steuern und ähnliche Abgaben							
E 2	+ Zuwendungen, allgemeine Umlagen und sonstige Transfererträge							
E 3	+ Erträge der sozialen Sicherung							
E 4	+ Öffentlich-rechtliche Leistungsentgelte							
E 5	+ Privatrechtliche Leistungsentgelte							
E 6	+ Kostenerstattungen und Kostenumlagen							
E 7	+ Sonstige laufende Erträge							
E 8	**= Summe der laufenden Erträge aus Verwaltungstätigkeit**							
E 9	- Personal- und Versorgungsaufwendungen							
E 10	- Aufwendungen für Sach- und Dienstleistungen			3.800	476,87	-3.323,13		476,87
52915000	Aufwendungen für Heimatfeste			1.000	476,87	-523,13		476,87
52916000	Aufwendungen für Senioren			2.800		-2.800,00		
E 11	- Abschreibungen							
E 12	- Zuwendungen, Umlagen und sonstige Transferaufaufwendungen	1.000,00		300	300,00			-700,00
54159000	Zuweisungen an den sonstigen privaten Bereich	300,00		300	300,00			
54190000	Zuweisungen und Zuschüsse an Sonstige	700,00						-700,00
E 13	- Aufwendungen der sozialen Sicherung							
E 14	- Sonstige laufende Aufwendungen							
E 15	**= Summe der laufenden Aufwendungen aus Verwaltungstätigkeit**	**1.000,00**		**4.100**	**776,87**	**-3.323,13**		**-223,13**
E 16	**= Laufendes Ergebnis aus Verwaltungstätigkeit**	**-1.000,00**		**-4.100**	**-776,87**	**3.323,13**		**223,13**
E 17	+ Zins- und sonstige Finanzerträge							
E 18	- Zins- und sonstige Finanzaufwendungen							
E 19	**Saldo der Zins- und sonstigen Finanzerträge und - aufwendungen**							
E 20	**Ordentliches Ergebnis**	**-1.000,00**		**-4.100**	**-776,87**	**3.323,13**		**223,13**
E 21	**Außerordentliches Ergebnis**							
E 22	**Saldo aus internen Leistungsbeziehungen**							
E 23	**Jahresergebnis (Jahresüberschuss / Jahresfehlbetrag)**	**-1.000,00**		**-4.100**	**-776,87**	**3.323,13**		**223,13**

Teilfinanzhaushalt Kostenstelle 2810000000 Heimat- und sonstige Kulturpflege

Oberehe-Stroheich

lfd. Nr.	Finanzrechnung	Ergebnis 2020 in € 1	Übertragung aus 2020 1) in € 2	Ansatz 2021 einschl.Nachträge in € 3	Ergebnis 2021 in € 4	Abweichung 2021 (Sp.4-(2+3)) in € 5	Übertragung in 2022 1) in € 6	Ergebnisveränd. ggü. 2020 in € 7
F	**Entstehung Finanzmittelüberschuss/-fehlbetrages aus ord. u. außerord. Tätigk.**							
F 1	+Steuern und ähnliche Abgaben							
F 2	+Zuwendungen, allgemeine Umlagen und sonstige Transferzahlungen							
F 3	+Einzahlungen der sozialen Sicherung							
F 4	+Öffentlich-rechtliche Leistungsentgelte							
F 5	+Privatrechtliche Leistungsentgelte							
F 6	+Kostenerstattungen und Kostenumlagen							
F 7	+Sonstige laufende Einzahlungen							
F 8	**Summe der laufenden Einzahlungen aus Verwaltungstätigkeit**							
F 9	-Personal- und Versorgungsauszahlungen							
F 10	-Auszahlungen für Sach- und Dienstleistungen	1.640,29		3.800	456,32	-3.343,68		-1.183,97
72470 000	Sonstige Verbrauchsmittel	-23,92						23,92
72915 000	Aufwendungen für Heimatfeste	-380,68		-1.000	-456,32	543,68		-75,64
72916 000	Aufwendungen für Senioren	-1.235,69		-2.800		2.800,00		1.235,69
F 12	-Zuwendungen, Umlagen und sonstige Transferauszahlungen	1.000,00		300	300,00			-700,00
74159 000	an den sonstigen privaten Bereich	-300,00		-300	-300,00			
74190 000	an übrige Bereiche	-700,00						700,00
F 13	-Auszahlungen der sozialen Sicherung							
F 14	-Sonstige laufende Auszahlungen	138,73						-138,73
76931 000	Ehrengaben	-138,73						138,73
F 15	**Summe der laufenden Auszahlungen aus Verwaltungtätigkeit**	**2.779,02**		**4.100**	**756,32**	**-3.343,68**		**-2.022,70**
F 16	**Saldo d. lfd. Ein- und Auszahlungen aus Verwaltungstätigkeit**	**-2.779,02**		**-4.100**	**-756,32**	**3.343,68**		**2.022,70**
F 17	+Zinseinzahlungen und sonstige Finanzeinzahlungen							
F 18	-Zinsauszahlungen und sonstige Finanzauszahlungen							
F 19	**Saldo der Zins- und sonstigen Finanzein- und -auszahlungen**							
F 20	**Saldo der ordentlichen Ein- u. Auszahlungen**	**-2.779,02**		**-4.100**	**-756,32**	**3.343,68**		**2.022,70**
F 21	**Saldo der außerordentlichen Ein- und Auszahlungen**							
F 22	**Saldo der Ein- und Auszahlungen aus internen Leistungsbeziehungen**							
F 23	**Saldo der ordentl. u. außerordentl. Ein- und Auszahlungen**	**-2.779,02**		**-4.100**	**-756,32**	**3.343,68**		**2.022,70**
F	**Entstehung des Finanzmittelüberschusses/-fehlbetrages aus Investitionstätigkeit**							
F 24	+Einzahlungen aus Investitionszuwendungen							
F 25	+Einzahlungen aus Beiträgen und ähnlichen Entgelten							
F 26	+Sonstige Investitionseinzahlungen							
F 27	**Summe der Einzahlungen aus Investitionstätigkeit**							

Teilfinanzhaushalt Kostenstelle 2810000000 Heimat- und sonstige Kulturpflege

Oberehe-Stroheich

lfd. Nr.	Finanzrechnung	Ergebnis 2020 in € 1	Übertragung aus 2020 1) in € 2	Ansatz 2021 einschl.Nachträge in € 3	Ergebnis 2021 in € 4	Abweichung 2021 (Sp.4-(2+3)) in € 5	Übertragung in 2022 1) in € 6	Ergebnisveränd. ggü. 2020 in € 7
F 28	-Auszahlungen für immaterielle Vermögensgegenstände							
F 29	-Auszahlungen für Sachanlagen							
F 30	-Auszahlungen für Finanzanlagen							
F 31	-Sonstige Investitionsauszahlungen							
F 32	**Summe der Auszahlungen aus Investitionstätigkeit**							
F 33	**Saldo aus Ein- und Auszahlungen aus Investitionstätigkeit**							
F 34	**Finanzmitttelüberschuss/-fehlbetrag**	**-2.779,02**		**-4.100**	**-756,32**	**3.343,68**		**2.022,70**

Produktbeschreibung Kostenstelle 5551000000 Kommunale Forstwirtschaft

Oberehe-Stroheich

Verantwortliche Organisationseinheit	Verantwortliche Person(en)

Kurzbeschreibung Pflege und Bewirtschaftung des gemeindeeigenen Waldes zur Produktion von Holz und anderen Waldprodukten entsprechend den periodischen Betriebsplänen. Erhaltung und Förderung der ökologischen Funktion des Waldes sowie der sozialen Funktion.

Teilergebnishaushalt Kostenstelle 5551000000 Kommunale Forstwirtschaft

Oberehe-Stroheich

lfd. Nr.	Ergebnisrechnung	Ergebnis 2020 in € 1	Übertragung aus 2020 1) in € 2	Ansatz 2021 einschl.Nachträge in € 3	Ergebnis 2021 in € 4	Abweichung 2021 (Sp.4-(2+3)) in € 5	Übertragung in 2022 1) in € 6	Ergebnisveränd. ggü.2020 in € 7
E 1	Steuern und ähnliche Abgaben							
E 2	+ Zuwendungen, allgemeine Umlagen und sonstige Transfererträge	5.076,00		15.000	35.100,00	20.100,00		30.024,00
41441000	Zuweisungen lfd. Zwecke Bund				35.100,00	35.100,00		35.100,00
41442000	Zuweisungen lfd. Zwecke Land	5.026,00		15.000		-15.000,00		-5.026,00
41449000	Zuweisungen f. lfd. Zwecke von sonstigen ö.Bereich	50,00						-50,00
E 3	+ Erträge der sozialen Sicherung							
E 4	+ Öffentlich-rechtliche Leistungsentgelte							
E 5	+ Privatrechtliche Leistungsentgelte	56.597,68		43.840	66.583,00	22.743,00		9.985,32
44110000	Erträge aus Verkäufen steuerfrei	56.597,68		43.840		-43.840,00		-56.597,68
44110006	Erträge aus Verkäufen 5,5 % (EU)				34.733,44	34.733,44		34.733,44
44110055	Erträge aus Verkäufen 5,5 %				31.849,56	31.849,56		31.849,56
E 6	+ Kostenerstattungen und Kostenumlagen	48.008,91		37.120	36.986,88	-133,12		-11.022,03
44242000	Kostenerstattungen vom Land	6.142,79			-1.713,63	-1.713,63		-7.856,42
44243000	Kostenerstattungen von Gemeinden+Gemeindeverbänden	2.100,96		35.840		-35.840,00		-2.100,96
44243200	Kostenerstattung Waldarbeiterlöhne (Gemeinden)	38.395,16			22.368,99	22.368,99		-16.026,17
44290000	Kostenerstattungen von Sonstigen	1.280,00		1.280	1.439,41	159,41		159,41
44290016	Kostenerstattungen von Sonstigen 16 %	90,00						-90,00
E 7	+ Sonstige laufende Erträge	11.970,29			-1.192,42	-1.192,42		-13.162,71
45120001	Z Bestandsveränderungen an fertigen Erzeugnissen	10.352,00			-4.429,00	-4.429,00		-14.781,00
46614000	Erträge aus der Auflösung von Rückstellungen	1.618,29			3.236,58	3.236,58		1.618,29
E 8	**= Summe der laufenden Erträge aus Verwaltungstätigkeit**	**121.652,88**		**95.960**	**137.477,46**	**41.517,46**		**15.824,58**
E 9	- Personal- und Versorgungsaufwendungen	63.316,35		64.200	63.825,92	-374,08		509,57
50221000	Vergütungen der Arbeitnehmer	50.451,34		51.000	49.814,49	-1.185,51		-636,85
50222000	Leistungszulagen der Arbeitnehmer	749,10		1.000	1.513,20	513,20		764,10
50320000	Beiträge zu Versorgungskassen Arbeitnehmer	3.249,89		3.300	3.340,42	40,42		90,53
50420000	Beiträge zur gesetzlichen Sozialversicherung AN	8.786,22		8.900	9.078,01	178,01		291,79
50629000	Personalnebenaufwendungen Arbeitnehmer	79,80			79,80	79,80		
E 10	- Aufwendungen für Sach- und Dienstleistungen	88.135,79		69.990	139.176,03	69.186,03		51.040,24
52440000	Verbrauchsmittel	770,71		9.500	10.544,98	1.044,98		9.774,27
52542100	Betriebskostenbeitrag an das Land	17.001,11		17.000		-17.000,00		-17.001,11
52543200	Erstattung Waldarbeiterlöhne (Gemeinden)	21.398,04		16.530	15.940,31	-589,69		-5.457,73
52910000	Sonstige Aufwendungen für Sachleistungen			130		-130,00		
52920000	Sonst. Aufwendungen für Dienstleistungen	48.965,93		26.830	112.690,74	85.860,74		63.724,81
E 11	- Abschreibungen							

Teilergebnishaushalt Kostenstelle 5551000000 Kommunale Forstwirtschaft

Oberehe-Stroheich

lfd. Nr.	Ergebnisrechnung	Ergebnis 2020 in € 1	Übertragung aus 2020 1) in € 2	Ansatz 2021 einschl.Nachträge in € 3	Ergebnis 2021 in € 4	Abweichung 2021 (Sp.4-(2+3)) in € 5	Übertragung in 2022 1) in € 6	Ergebnisveränd. ggü.2020 in € 7
E 12	- Zuwendungen, Umlagen und sonstige Transferaufaufwendungen							
E 13	- Aufwendungen der sozialen Sicherung							
E 14	- Sonstige laufende Aufwendungen	5.036,00		5.670	6.928,27	1.258,27		1.892,27
56131000	Fahrtkostenerstattungen	26,52						-26,52
56150000	Aufwendungen für Dienst- und Schutzkleidung, pers.				92,11	92,11		92,11
56341000	Fernmeldegebühren	4,68			7,07	7,07		2,39
56414000	Unfallversicherungen	3.450,50			5.323,48	5.323,48		1.872,98
56416000	Umlagen an Schadensausgleichskassen			4.190		-4.190,00		
56419000	Sonstige Versicherungen	388,45		390	388,45	-1,55		
56420000	Beiträge an Verbände und Vereine	121,98			73,29	73,29		-48,69
56810000	Grundsteuer	1.043,87		1.090	1.043,87	-46,13		
E 15	**= Summe der laufenden Aufwendungen aus Verwaltungstätigkeit**	**156.488,14**		**139.860**	**209.930,22**	**70.070,22**		**53.442,08**
E 16	**= Laufendes Ergebnis aus Verwaltungstätigkeit**	**-34.835,26**		**-43.900**	**-72.452,76**	**-28.552,76**		**-37.617,50**
E 17	+ Zins- und sonstige Finanzerträge							
E 18	- Zins- und sonstige Finanzaufwendungen							
E 19	**Saldo der Zins- und sonstigen Finanzerträge und - aufwendungen**							
E 20	**Ordentliches Ergebnis**	**-34.835,26**		**-43.900**	**-72.452,76**	**-28.552,76**		**-37.617,50**
E 21	**Außerordentliches Ergebnis**							
E 22	**Saldo aus internen Leistungsbeziehungen**	**1.685,20**		**5.000**	**3.451,03**	**-1.548,97**		**1.765,83**
48110000	Erträge aus internen Leistungsbeziehungen	1.685,20		5.000	3.451,03	-1.548,97		1.765,83
E 23	**Jahresergebnis (Jahresüberschuss / Jahresfehlbetrag)**	**-33.150,06**		**-38.900**	**-69.001,73**	**-30.101,73**		**-35.851,67**

Teilfinanzhaushalt Kostenstelle 5551000000 Kommunale Forstwirtschaft

Oberehe-Stroheich

lfd. Nr.	Finanzrechnung	Ergebnis 2020 in € 1	Übertragung aus 2020 1) in € 2	Ansatz 2021 einschl.Nachträge in € 3	Ergebnis 2021 in € 4	Abweichung 2021 (Sp.4-(2+3)) in € 5	Übertragung in 2022 1) in € 6	Ergebnisveränd. ggü. 2020 in € 7
F	**Entstehung Finanzmittelüberschuss/-fehlbetrages aus ord. u. außerord. Tätigk.**							
F 1	+Steuern und ähnliche Abgaben							
F 2	+Zuwendungen, allgemeine Umlagen und sonstige Transferzahlungen	40.226,00		15.000	40.410,00	25.410,00		184,00
61441 000	vom Bund	35.100,00						-35.100,00
61442 000	vom Land	5.076,00		15.000	40.410,00	25.410,00		35.334,00
61449 000	vom sonstigen öffentlichen Bereich	50,00						-50,00
F 3	+Einzahlungen der sozialen Sicherung							
F 4	+Öffentlich-rechtliche Leistungsentgelte							
F 5	+Privatrechtliche Leistungsentgelte	60.649,67		43.840	66.582,98	22.742,98		5.933,31
64110 000	Erträge aus Verkäufen von Vorräten	60.649,67		43.840	66.582,98	22.742,98		5.933,31
F 6	+Kostenerstattungen und Kostenumlagen	37.401,39		37.120	42.408,41	5.288,41		5.007,02
64242 000	vom Land	5.584,86			13.071,46	13.071,46		7.486,60
64243 000	von Gemeinden und Gemeindeverbänden			35.840	2.100,96	-33.739,04		2.100,96
64243 200	Kostenerstattung Waldarbeiterlöhne (Gemeinden)	30.432,13			25.796,58	25.796,58		-4.635,55
64290 000	Kostenerstattung von Sonstigen	1.384,40		1.280	1.439,41	159,41		55,01
F 7	+Sonstige laufende Einzahlungen				61,98	61,98		61,98
66420 000	Umsatzsteueranteile aus Verkauf eig.Leist./Erzeugn				61,98	61,98		61,98
F 8	**Summe der laufenden Einzahlungen aus Verwaltungstätigkeit**	**138.277,06**		**95.960**	**149.463,37**	**53.503,37**		**11.186,31**
F 9	-Personal- und Versorgungsauszahlungen	63.313,25		64.200	63.829,02	-370,98		515,77
70221 000	Vergütungen	-50.451,34		-51.000	-49.814,49	1.185,51		636,85
70222 000	Leistungszulagen an die Arbeitnehmer	-749,10		-1.000	-1.513,20	-513,20		-764,10
70320 000	für Arbeitnehmer	-3.246,79		-3.300	-3.343,52	-43,52		-96,73
70420 000	für Arbeitnehmer	-8.786,22		-8.900	-9.078,01	-178,01		-291,79
70629 000	Sonstige	-79,80			-79,80	-79,80		
F 10	-Auszahlungen für Sach- und Dienstleistungen	86.261,63		69.990	133.663,54	63.673,54		47.401,91
72440 000	Labor-,Werkstättenbed.,Lebensm,Arznei,Baumat,u.ä.	-715,46		-9.500	-10.570,23	-1.070,23		-9.854,77
72542 100	Betriebskostenbeitrag an das Land	-17.001,11		-17.000		17.000,00		17.001,11
72543 100	an Gemeinden und Gemeindeverbände	-301,31						301,31
72543 200	Erstattung Waldarbeiterlöhne (Gemeinden)	-19.027,92		-16.530	-14.347,42	2.182,58		4.680,50
72910 000	Sonst. Auszahlungen für Sachleistungen			-130		130,00		
72920 000	Sonst. Auszahlungen für Dienstleistungen	-49.215,83		-26.830	-108.745,89	-81.915,89		-59.530,06
F 12	-Zuwendungen, Umlagen und sonstige Transferauszahlungen							
F 13	-Auszahlungen der sozialen Sicherung							
F 14	-Sonstige laufende Auszahlungen	5.900,18		5.670	6.093,05	423,05		192,87

Teilfinanzhaushalt Kostenstelle 5551000000 Kommunale Forstwirtschaft

Oberehe-Stroheich

lfd. Nr.	Finanzrechnung	Ergebnis 2020 in € 1	Übertragung aus 2020 1) in € 2	Ansatz 2021 einschl.Nachträge in € 3	Ergebnis 2021 in € 4	Abweichung 2021 (Sp.4-(2+3)) in € 5	Übertragung in 2022 1) in € 6	Ergebnisveränd. ggü. 2020 in € 7
76131 000	Fahrtkostenerstattung	-26,52						26,52
76150 000	Dienst- und Schutzkleidung, persönl. Ausrüstung				-92,11	-92,11		-92,11
76341 000	Fernmeldegebühren	-6,24			-6,88	-6,88		-0,64
76414 000	Unfallversicherungen	-4.313,12			-4.474,05	-4.474,05		-160,93
76416 000	Umlagen an Schadensausgleichskassen			-4.190		4.190,00		
76419 000	Sonstige Versicherungen	-388,45		-390	-388,45	1,55		
76420 000	Beiträge z.Wirtschaftsverb.,Berufsvertretg.,Verein	-121,98			-73,29	-73,29		48,69
76810 000	Grundsteuer	-1.043,87		-1.090	-1.043,87	46,13		
76890 000	Sonstige betriebliche Steueraufwendungen				-14,40	-14,40		-14,40
F 15	**Summe der laufenden Auszahlungen aus Verwaltungtätigkeit**	**155.475,06**		**139.860**	**203.585,61**	**63.725,61**		**48.110,55**
F 16	**Saldo d. lfd. Ein- und Auszahlungen aus Verwaltungstätigkeit**	**-17.198,00**		**-43.900**	**-54.122,24**	**-10.222,24**		**-36.924,24**
F 17	+Zinseinzahlungen und sonstige Finanzeinzahlungen							
F 18	-Zinsauszahlungen und sonstige Finanzauszahlungen							
F 19	**Saldo der Zins- und sonstigen Finanzein- und -auszahlungen**							
F 20	**Saldo der ordentlichen Ein- u. Auszahlungen**	**-17.198,00**		**-43.900**	**-54.122,24**	**-10.222,24**		**-36.924,24**
F 21	**Saldo der außerordentlichen Ein- und Auszahlungen**							
F 22	**Saldo der Ein- und Auszahlungen aus internen Leistungsbeziehungen**							
69810 000	Einzahlungen aus intern. Leistungsbeziehungen	1.685,20		5.000	3.451,03	-1.548,97		1.765,83
F 23	**Saldo der ordentl. u. außerordentl. Ein- und Auszahlungen**	**-17.198,00**		**-43.900**	**-54.122,24**	**-10.222,24**		**-36.924,24**
F	**Entstehung des Finanzmittelüberschusses/-fehlbetrages aus Investitionstätigkeit**							
F 24	+Einzahlungen aus Investitionszuwendungen							
F 25	+Einzahlungen aus Beiträgen und ähnlichen Entgelten							
F 26	+Sonstige Investitionseinzahlungen							
F 27	**Summe der Einzahlungen aus Investitionstätigkeit**							
F 28	-Auszahlungen für immaterielle Vermögensgegenstände							
F 29	-Auszahlungen für Sachanlagen							
F 30	-Auszahlungen für Finanzanlagen							
F 31	-Sonstige Investitionsauszahlungen							
F 32	**Summe der Auszahlungen aus Investitionstätigkeit**							
F 33	**Saldo aus Ein- und Auszahlungen aus Investitionstätigkeit**							
F 34	**Finanzmitttelüberschuss/-fehlbetrag**	**-15.512,80**		**-38.900**	**-50.671,21**	**-11.771,21**		**-35.158,41**

Produktbeschreibung Kostenstelle 5552270000 Jagdgenossenschaft Oberehe-Stroheich

Oberehe-Stroheich

Verantwortliche Organisationseinheit	Verantwortliche Person(en)

Teilergebnishaushalt Kostenstelle 5552270000 Jagdgenossenschaft Oberehe-Stroheich

Oberehe-Stroheich

lfd. Nr.	Ergebnisrechnung	Ergebnis 2020 in € 1	Übertragung aus 2020 1) in € 2	Ansatz 2021 einschl.Nachträge in € 3	Ergebnis 2021 in € 4	Abweichung 2021 (Sp.4-(2+3)) in € 5	Übertragung in 2022 1) in € 6	Ergebnisveränd. ggü.2020 in € 7
E 1	Steuern und ähnliche Abgaben							
E 2	+ Zuwendungen, allgemeine Umlagen und sonstige Transfererträge							
E 3	+ Erträge der sozialen Sicherung							
E 4	+ Öffentlich-rechtliche Leistungsentgelte							
E 5	+ Privatrechtliche Leistungsentgelte	26.601,00		26.601	26.901,00	300,00		300,00
44125000	Jagdpacht steuerfrei	26.601,00		26.601	26.901,00	300,00		300,00
E 6	+ Kostenerstattungen und Kostenumlagen							
E 7	+ Sonstige laufende Erträge							
E 8	**= Summe der laufenden Erträge aus Verwaltungstätigkeit**	**26.601,00**		**26.601**	**26.901,00**	**300,00**		**300,00**
E 9	- Personal- und Versorgungsaufwendungen							
E 10	- Aufwendungen für Sach- und Dienstleistungen							
E 11	- Abschreibungen							
E 12	- Zuwendungen, Umlagen und sonstige Transferaufaufwendungen							
E 13	- Aufwendungen der sozialen Sicherung							
E 14	- Sonstige laufende Aufwendungen			350		-350,00		
56990000	sonst. lfd. Aufwendungen der Verwaltungstätigkeit			350		-350,00		
E 15	**= Summe der laufenden Aufwendungen aus Verwaltungstätigkeit**			**350**		**-350,00**		
E 16	**= Laufendes Ergebnis aus Verwaltungstätigkeit**	**26.601,00**		**26.251**	**26.901,00**	**650,00**		**300,00**
E 17	+ Zins- und sonstige Finanzerträge							
E 18	- Zins- und sonstige Finanzaufwendungen							
E 19	**Saldo der Zins- und sonstigen Finanzerträge und - aufwendungen**							
E 20	**Ordentliches Ergebnis**	**26.601,00**		**26.251**	**26.901,00**	**650,00**		**300,00**
E 21	**Außerordentliches Ergebnis**							
E 22	**Saldo aus internen Leistungsbeziehungen**	**-23.663,90**		**-23.630**	**-24.210,90**	**-580,90**		**-547,00**
58110000	Aufwendungen aus internen Leistungsbeziehungen	23.663,90		23.630	24.210,90	580,90		547,00
E 23	**Jahresergebnis (Jahresüberschuss / Jahresfehlbetrag)**	**2.937,10**		**2.621**	**2.690,10**	**69,10**		**-247,00**

Teilfinanzhaushalt Kostenstelle 5552270000 Jagdgenossenschaft Oberehe-Stroheich

Oberehe-Stroheich

lfd. Nr.	Finanzrechnung	Ergebnis 2020 in € 1	Übertragung aus 2020 1) in € 2	Ansatz 2021 einschl.Nachträge in € 3	Ergebnis 2021 in € 4	Abweichung 2021 (Sp.4-(2+3)) in € 5	Übertragung in 2022 1) in € 6	Ergebnisveränd. ggü. 2020 in € 7
F	**Entstehung Finanzmittelüberschuss/-fehlbetrages aus ord. u. außerord. Tätigk.**							
F 1	+Steuern und ähnliche Abgaben							
F 2	+Zuwendungen, allgemeine Umlagen und sonstige Transferzahlungen							
F 3	+Einzahlungen der sozialen Sicherung							
F 4	+Öffentlich-rechtliche Leistungsentgelte							
F 5	+Privatrechtliche Leistungsentgelte	26.601,00		26.601	26.901,00	300,00		300,00
64125 000	Jagdpacht	26.601,00		26.601	26.901,00	300,00		300,00
F 6	+Kostenerstattungen und Kostenumlagen							
F 7	+Sonstige laufende Einzahlungen							
F 8	**Summe der laufenden Einzahlungen aus Verwaltungstätigkeit**	**26.601,00**		**26.601**	**26.901,00**	**300,00**		**300,00**
F 9	-Personal- und Versorgungsauszahlungen							
F 10	-Auszahlungen für Sach- und Dienstleistungen							
F 12	-Zuwendungen, Umlagen und sonstige Transferauszahlungen							
F 13	-Auszahlungen der sozialen Sicherung							
F 14	-Sonstige laufende Auszahlungen	307,78		350		-350,00		-307,78
76990 000	Sonstige	-307,78		-350		350,00		307,78
F 15	**Summe der laufenden Auszahlungen aus Verwaltungtätigkeit**	**307,78**		**350**		**-350,00**		**-307,78**
F 16	**Saldo d. lfd. Ein- und Auszahlungen aus Verwaltungstätigkeit**	**26.293,22**		**26.251**	**26.901,00**	**650,00**		**607,78**
F 17	+Zinseinzahlungen und sonstige Finanzeinzahlungen							
F 18	-Zinsauszahlungen und sonstige Finanzauszahlungen							
F 19	**Saldo der Zins- und sonstigen Finanzein- und -auszahlungen**							
F 20	**Saldo der ordentlichen Ein- u. Auszahlungen**	**26.293,22**		**26.251**	**26.901,00**	**650,00**		**607,78**
F 21	**Saldo der außerordentlichen Ein- und Auszahlungen**							
F 22	**Saldo der Ein- und Auszahlungen aus internen Leistungsbeziehungen**							
79810 000	Ausz. aus intern. Leistungsbeziehungen	-23.663,90		-23.630	-24.210,90	-580,90		-547,00
F 23	**Saldo der ordentl. u. außerordentl. Ein- und Auszahlungen**	**26.293,22**		**26.251**	**26.901,00**	**650,00**		**607,78**
F	**Entstehung des Finanzmittelüberschusses/-fehlbetrages aus Investitionstätigkeit**							
F 24	+Einzahlungen aus Investitionszuwendungen							
F 25	+Einzahlungen aus Beiträgen und ähnlichen Entgelten							
F 26	+Sonstige Investitionseinzahlungen							
F 27	**Summe der Einzahlungen aus Investitionstätigkeit**							
F 28	-Auszahlungen für immaterielle Vermögensgegenstände							
F 29	-Auszahlungen für Sachanlagen							
F 30	-Auszahlungen für Finanzanlagen							
F 31	-Sonstige Investitionsauszahlungen							

Teilfinanzhaushalt Kostenstelle 5552270000 Jagdgenossenschaft Oberehe-Stroheich

Oberehe-Stroheich

lfd. Nr.	Finanzrechnung	Ergebnis 2020 in € 1	Übertragung aus 2020 1) in € 2	Ansatz 2021 einschl.Nachträge in € 3	Ergebnis 2021 in € 4	Abweichung 2021 (Sp.4-(2+3)) in € 5	Übertragung in 2022 1) in € 6	Ergebnisveränd. ggü. 2020 in € 7
F 32	Summe der Auszahlungen aus Investitionstätigkeit							
F 33	Saldo aus Ein- und Auszahlungen aus Investitionstätigkeit							
F 34	Finanzmitttelüberschuss/-fehlbetrag	2.629,32		2.621	2.690,10	69,10		60,78

Produktbeschreibung Kostenstelle 5750000000 Tourismusförderung

Oberehe-Stroheich

Verantwortliche Organisationseinheit	Verantwortliche Person(en)

Kurzbeschreibung Beitrag von Verein Urlaubsregion Hillesheim

Teilergebnishaushalt Kostenstelle 5750000000 Tourismusförderung

Oberehe-Stroheich

lfd. Nr.	Ergebnisrechnung	Ergebnis 2020 in € 1	Übertragung aus 2020 1) in € 2	Ansatz 2021 einschl.Nachträge in € 3	Ergebnis 2021 in € 4	Abweichung 2021 (Sp.4-(2+3)) in € 5	Übertragung in 2022 1) in € 6	Ergebnisveränd. ggü.2020 in € 7
E 1	Steuern und ähnliche Abgaben							
E 2	+ Zuwendungen, allgemeine Umlagen und sonstige Transfererträge							
E 3	+ Erträge der sozialen Sicherung							
E 4	+ Öffentlich-rechtliche Leistungsentgelte							
E 5	+ Privatrechtliche Leistungsentgelte							
E 6	+ Kostenerstattungen und Kostenumlagen							
E 7	+ Sonstige laufende Erträge							
E 8	**= Summe der laufenden Erträge aus Verwaltungstätigkeit**							
E 9	- Personal- und Versorgungsaufwendungen							
E 10	- Aufwendungen für Sach- und Dienstleistungen							
E 11	- Abschreibungen							
E 12	- Zuwendungen, Umlagen und sonstige Transferaufaufwendungen							
E 13	- Aufwendungen der sozialen Sicherung							
E 14	- Sonstige laufende Aufwendungen	72,80		80	73,32	-6,68		0,52
56420000	Beiträge an Verbände und Vereine	72,80			73,32	73,32		0,52
56430000	Sonstige Beiträge			80		-80,00		
E 15	**= Summe der laufenden Aufwendungen aus Verwaltungstätigkeit**	**72,80**		**80**	**73,32**	**-6,68**		**0,52**
E 16	**= Laufendes Ergebnis aus Verwaltungstätigkeit**	**-72,80**		**-80**	**-73,32**	**6,68**		**-0,52**
E 17	+ Zins- und sonstige Finanzerträge							
E 18	- Zins- und sonstige Finanzaufwendungen							
E 19	**Saldo der Zins- und sonstigen Finanzerträge und - aufwendungen**							
E 20	**Ordentliches Ergebnis**	**-72,80**		**-80**	**-73,32**	**6,68**		**-0,52**
E 21	**Außerordentliches Ergebnis**							
E 22	**Saldo aus internen Leistungsbeziehungen**							
E 23	**Jahresergebnis (Jahresüberschuss / Jahresfehlbetrag)**	**-72,80**		**-80**	**-73,32**	**6,68**		**-0,52**

Teilfinanzhaushalt Kostenstelle 5750000000 Tourismusförderung

Oberehe-Stroheich

lfd. Nr.	Finanzrechnung	Ergebnis 2020 in € 1	Übertragung aus 2020 1) in € 2	Ansatz 2021 einschl.Nachträge in € 3	Ergebnis 2021 in € 4	Abweichung 2021 (Sp.4-(2+3)) in € 5	Übertragung in 2022 1) in € 6	Ergebnisveränd. ggü. 2020 in € 7
F	**Entstehung Finanzmittelüberschuss/-fehlbetrages aus ord. u. außerord. Tätigk.**							
F 1	+Steuern und ähnliche Abgaben							
F 2	+Zuwendungen, allgemeine Umlagen und sonstige Transferzahlungen							
F 3	+Einzahlungen der sozialen Sicherung							
F 4	+Öffentlich-rechtliche Leistungsentgelte							
F 5	+Privatrechtliche Leistungsentgelte							
F 6	+Kostenerstattungen und Kostenumlagen							
F 7	+Sonstige laufende Einzahlungen							
F 8	**Summe der laufenden Einzahlungen aus Verwaltungstätigkeit**							
F 9	-Personal- und Versorgungsauszahlungen							
F 10	-Auszahlungen für Sach- und Dienstleistungen							
F 12	-Zuwendungen, Umlagen und sonstige Transferauszahlungen							
F 13	-Auszahlungen der sozialen Sicherung							
F 14	-Sonstige laufende Auszahlungen	72,80		80	73,32	-6,68		0,52
76420 000	Beiträge z.Wirtschaftsverb.,Berufsvertretg.,Verein	-72,80			-73,32	-73,32		-0,52
76430 000	Sonstige Beiträge			-80		80,00		
F 15	**Summe der laufenden Auszahlungen aus Verwaltungtätigkeit**	**72,80**		**80**	**73,32**	**-6,68**		**0,52**
F 16	**Saldo d. lfd. Ein- und Auszahlungen aus Verwaltungstätigkeit**	**-72,80**		**-80**	**-73,32**	**6,68**		**-0,52**
F 17	+Zinseinzahlungen und sonstige Finanzeinzahlungen							
F 18	-Zinsauszahlungen und sonstige Finanzauszahlungen							
F 19	**Saldo der Zins- und sonstigen Finanzein- und -auszahlungen**							
F 20	**Saldo der ordentlichen Ein- u. Auszahlungen**	**-72,80**		**-80**	**-73,32**	**6,68**		**-0,52**
F 21	**Saldo der außerordentlichen Ein- und Auszahlungen**							
F 22	**Saldo der Ein- und Auszahlungen aus internen Leistungsbeziehungen**							
F 23	**Saldo der ordentl. u. außerordentl. Ein- und Auszahlungen**	**-72,80**		**-80**	**-73,32**	**6,68**		**-0,52**
F	**Entstehung des Finanzmittelüberschusses/-fehlbetrages aus Investitionstätigkeit**							
F 24	+Einzahlungen aus Investitionszuwendungen							
F 25	+Einzahlungen aus Beiträgen und ähnlichen Entgelten							
F 26	+Sonstige Investitionseinzahlungen							
F 27	**Summe der Einzahlungen aus Investitionstätigkeit**							
F 28	-Auszahlungen für immaterielle Vermögensgegenstände							
F 29	-Auszahlungen für Sachanlagen							
F 30	-Auszahlungen für Finanzanlagen							
F 31	-Sonstige Investitionsauszahlungen							
F 32	**Summe der Auszahlungen aus Investitionstätigkeit**							

Teilfinanzhaushalt Kostenstelle 5750000000 Tourismusförderung

Oberehe-Stroheich

lfd. Nr.	Finanzrechnung	Ergebnis 2020 in € 1	Übertragung aus 2020 1) in € 2	Ansatz 2021 einschl.Nachträge in € 3	Ergebnis 2021 in € 4	Abweichung 2021 (Sp.4-(2+3)) in € 5	Übertragung in 2022 1) in € 6	Ergebnisveränd. ggü. 2020 in € 7
F 33	Saldo aus Ein- und Auszahlungen aus Investitionstätigkeit							
F 34	Finanzmitttelüberschuss/-fehlbetrag	-72,80		-80	-73,32	6,68		-0,52

Teilergebnishaushalt FB 2 Natürliche Lebensgrundlagen

Oberehe-Stroheich

lfd. Nr.	Ergebnisrechnung	Ergebnis 2020 in € 1	Übertragung aus 2020 1) in € 2	Ansatz 2021 einschl.Nachträge in € 3	Ergebnis 2021 in € 4	Abweichung 2021 (Sp.4-(2+3)) in € 5	Übertragung in 2022 1) in € 6	Ergebnisveränd. ggü.2020 in € 7
E 1	Steuern und ähnliche Abgaben							
E 2	+ Zuwendungen, allgemeine Umlagen und sonstige Transfererträge	7.001,78		12.510	6.994,98	-5.515,02		-6,80
E 3	+ Erträge der sozialen Sicherung							
E 4	+ Öffentlich-rechtliche Leistungsentgelte	18.704,00		26.180	18.857,00	-7.323,00		153,00
E 5	+ Privatrechtliche Leistungsentgelte	3.225,63		2.900	3.226,00	326,00		0,37
E 6	+ Kostenerstattungen und Kostenumlagen				7.070,50	7.070,50		7.070,50
E 7	+ Sonstige laufende Erträge	33.657,38		7.500	7.285,15	-214,85		-26.372,23
E 8	**= Summe der laufenden Erträge aus Verwaltungstätigkeit**	**62.588,79**		**49.090**	**43.433,63**	**-5.656,37**		**-19.155,16**
E 9	- Personal- und Versorgungsaufwendungen	8.101,18		13.590	10.181,36	-3.408,64		2.080,18
E 10	- Aufwendungen für Sach- und Dienstleistungen	63.431,58		89.750	66.270,79	-23.479,21		2.839,21
E 11	- Abschreibungen	50.016,74		63.570	50.593,10	-12.976,90		576,36
E 12	- Zuwendungen, Umlagen und sonstige Transferaufaufwendungen							
E 13	- Aufwendungen der sozialen Sicherung							
E 14	- Sonstige laufende Aufwendungen	1.842,95		12.480	12.589,91	109,91		10.746,96
E 15	**= Summe der laufenden Aufwendungen aus Verwaltungstätigkeit**	**123.392,45**		**179.390**	**139.635,16**	**-39.754,84**		**16.242,71**
E 16	**= Laufendes Ergebnis aus Verwaltungstätigkeit**	**-60.803,66**		**-130.300**	**-96.201,53**	**34.098,47**		**-35.397,87**
E 17	+ Zins- und sonstige Finanzerträge							
E 18	- Zins- und sonstige Finanzaufwendungen							
E 19	**Saldo der Zins- und sonstigen Finanzerträge und - aufwendungen**							
E 20	**Ordentliches Ergebnis**	**-60.803,66**		**-130.300**	**-96.201,53**	**34.098,47**		**-35.397,87**
E 21	**Außerordentliches Ergebnis**							
E 22	**Saldo aus internen Leistungsbeziehungen**	**-21.978,70**		**-18.630**	**-20.759,87**	**-2.129,87**		**1.218,83**
E 23	**Jahresergebnis (Jahresüberschuss / Jahresfehlbetrag)**	**-38.824,96**		**-111.670**	**-75.441,66**	**36.228,34**		**-36.616,70**

Teilfinanzhaushalt THH 2

Oberehe-Stroheich

lfd. Nr.	Finanzrechnung	Ergebnis 2020 in € 1	Übertragung aus 2020 1) in € 2	Ansatz 2021 einschl.Nachträge in € 3	Ergebnis 2021 in € 4	Abweichung 2021 (Sp.4-(2+3)) in € 5	Übertragung in 2022 1) in € 6	Ergebnisveränd. ggü. 2020 in € 7
F	**Entstehung Finanzmittelüberschuss/-fehlbetrages aus ord. u. außerord. Tätigk.**							
F 1	+Steuern und ähnliche Abgaben							
F 2	+Zuwendungen, allgemeine Umlagen und sonstige Transferzahlungen	1.003,78		700	428,98	-271,02		-574,80
61443 000	von Gemeinden und Gemeindeverbänden	1.003,78		700	428,98	-271,02		-574,80
F 3	+Einzahlungen der sozialen Sicherung							
F 4	+Öffentlich-rechtliche Leistungsentgelte	20,00		2.060	120,00	-1.940,00		100,00
63210 000	Entgelte Benutzung öffentl.Einrichtung u. Dienstl.			1.700		-1.700,00		
63224 000	für das Bestattungswesen	20,00		160	120,00	-40,00		100,00
63230 000	Entgelte für die Unterh.v.Straßen, WiWege, u.a.			200		-200,00		
F 5	+Privatrechtliche Leistungsentgelte	3.251,19		2.900	3.226,00	326,00		-25,19
64120 000	Mieten und Pachten	3.251,19		2.900	3.226,00	326,00		-25,19
F 6	+Kostenerstattungen und Kostenumlagen	321,63						-321,63
64290 000	Kostenerstattung von Sonstigen	321,63						-321,63
F 7	+Sonstige laufende Einzahlungen	34.005,06		7.500	7.691,59	191,59		-26.313,47
66112 000	Einz. aus Veräußerung v. Grundstücken u. Gebäuden	25.847,26						-25.847,26
66250 000	Konzessionsabgaben	8.157,80		7.500	7.691,59	191,59		-466,21
F 8	**Summe der laufenden Einzahlungen aus Verwaltungstätigkeit**	**38.601,66**		**13.160**	**11.466,57**	**-1.693,43**		**-27.135,09**
F 9	-Personal- und Versorgungsauszahlungen	8.098,09		13.590	10.155,77	-3.434,23		2.057,68
70291 000	Vergütungen	-5.955,21		-10.100	-7.547,50	2.552,50		-1.592,29
70390 000	Sonstige	-342,22		-360	-314,49	45,51		27,73
70490 000	Sonstige	-1.681,56		-2.900	-2.142,83	757,17		-461,27
70901 000	Pausch. Lohnsteuer (auch Zahl. über Knappschaft)	-119,10		-230	-150,95	79,05		-31,85
F 10	-Auszahlungen für Sach- und Dienstleistungen	113.024,54		89.750	70.828,14	-18.921,86		-42.196,40
72200 000	Stromkosten	-6.163,37		-10.300	-7.683,10	2.616,90		-1.519,73
72210 000	Heizkosten	-1.314,64		-4.000	-2.728,01	1.271,99		-1.413,37
72220 000	Wasser/Abwasser/Wiederkehrender Beitrag Kanal	-1.519,16		-2.000	-1.254,15	745,85		265,01
72230 000	Abfallbeseitigung	-490,26		-600	-429,49	170,51		60,77
72311 000	Grundstücke	-4.329,09		-6.050	-2.100,94	3.949,06		2.228,15
72313 000	Gebäude einschl Bestandt.,die ihm zuzuordnen sind	-906,37		-6.400	-2.054,49	4.345,51		-1.148,12
72333 000	Stromversorgungsanlagen	-41.339,81		-4.700	-4.901,98	-201,98		36.437,83
72338 000	Straßen, Wege, Plätze und Verkehrslenkungsanlagen	-25.162,36		-26.000	-18.601,98	7.398,02		6.560,38
72338 100	Überschuss Wirtschaftswege	-8.525,67			-18.337,87	-18.337,87		-9.812,20
72351 000	Wartungs- und Instandsetzungskosten	-274,11		-1.500	-532,58	967,42		-258,47
72352 000	Betriebs- und Schmierstoffe	-253,73		-1.000	-457,42	542,58		-203,69

Teilfinanzhaushalt THH 2

Oberehe-Stroheich

lfd. Nr.	Finanzrechnung	Ergebnis 2020 in € 1	Übertragung aus 2020 1) in € 2	Ansatz 2021 einschl.Nachträge in € 3	Ergebnis 2021 in € 4	Abweichung 2021 (Sp.4-(2+3)) in € 5	Übertragung in 2022 1) in € 6	Ergebnisveränd. ggü. 2020 in € 7
72370 000	Unterhaltung der Betriebs- und Geschäftsausstattun	-506,69		-400	-510,84	-110,84		-4,15
72380 000	GW Geräte, Ausstattungs-, Ausrüstungs-,Gebrauchsge	-868,95		-14.800	-518,46	14.281,54		350,49
72440 000	Labor-,Werkstättenbed.,Lebensm,Arznei,Baumat,u.ä.	-778,77		-700	-155,45	544,55		623,32
72470 000	Sonstige Verbrauchsmittel	-54,28						54,28
72531 000	Straßenoberflächenentwässerung VG-Werke	-20.537,28		-10.300	-10.268,64	31,36		10.268,64
72559 000	an den sonstigen privaten Bereich			-500		500,00		
72910 000	Sonst. Auszahlungen für Sachleistungen			-500		500,00		
72920 000	Sonst. Auszahlungen für Dienstleistungen				-292,74	-292,74		-292,74
F 12	-Zuwendungen, Umlagen und sonstige Transferauszahlungen							
F 13	-Auszahlungen der sozialen Sicherung							
F 14	-Sonstige laufende Auszahlungen	1.837,72		12.480	1.835,82	-10.644,18		-1,90
76140 000	Auszahlungen für allgemeine Betreug.d.Bediensteten			-150		150,00		
76150 000	Dienst- und Schutzkleidung, persönl. Ausrüstung	-29,95		-200		200,00		29,95
76255 000	Auszahlungen für die Erstellung von Bebauungspläne			-10.000		10.000,00		
76341 000	Fernmeldegebühren	-261,28		-250	-263,93	-13,93		-2,65
76411 000	Gebäudeversicherungen	-973,21		-1.050	-993,38	56,62		-20,17
76414 000	Unfallversicherungen	-77,49		-80	-82,72	-2,72		-5,23
76810 000	Grundsteuer	-495,79		-750	-495,79	254,21		
F 15	**Summe der laufenden Auszahlungen aus Verwaltungtätigkeit**	**122.960,35**		**115.820**	**82.819,73**	**-33.000,27**		**-40.140,62**
F 16	**Saldo d. lfd. Ein- und Auszahlungen aus Verwaltungstätigkeit**	**-84.358,69**		**-102.660**	**-71.353,16**	**31.306,84**		**13.005,53**
F 17	+Zinseinzahlungen und sonstige Finanzeinzahlungen							
F 18	-Zinsauszahlungen und sonstige Finanzauszahlungen							
F 19	**Saldo der Zins- und sonstigen Finanzein- und -auszahlungen**							
F 20	**Saldo der ordentlichen Ein- u. Auszahlungen**	**-84.358,69**		**-102.660**	**-71.353,16**	**31.306,84**		**13.005,53**
F 21	**Saldo der außerordentlichen Ein- und Auszahlungen**							
F 22	**Saldo der Ein- und Auszahlungen aus internen Leistungsbeziehungen**							
69810 000	Einzahlungen aus intern. Leistungsbeziehungen	25.960,43		27.680	26.739,18	-940,82		778,75
79810 000	Ausz. aus intern. Leistungsbeziehungen	-3.981,73		-9.050	-5.979,31	3.070,69		-1.997,58
F 23	**Saldo der ordentl. u. außerordentl. Ein- und Auszahlungen**	**-84.358,69**		**-102.660**	**-71.353,16**	**31.306,84**		**13.005,53**
F	**Entstehung des Finanzmittelüberschusses/-fehlbetrages aus Investitionstätigkeit**							
F 24	+Einzahlungen aus Investitionszuwendungen							
68270 000	Grabnutzungsentgelte	325,00		300	2.195,00	1.895,00		1.870,00

Teilfinanzhaushalt THH 2

Oberehe-Stroheich

lfd. Nr.	Finanzrechnung	Ergebnis 2020 in € 1	Übertragung aus 2020 1) in € 2	Ansatz 2021 einschl.Nachträge in € 3	Ergebnis 2021 in € 4	Abweichung 2021 (Sp.4-(2+3)) in € 5	Übertragung in 2022 1) in € 6	Ergebnisveränd. ggü. 2020 in € 7
F 25	+Einzahlungen aus Beiträgen und ähnlichen Entgelten	325,00		300	2.195,00	1.895,00		1.870,00
68270 000	Grabnutzungsentgelte	325,00		300	2.195,00	1.895,00		1.870,00
F 26	+Sonstige Investitionseinzahlungen			50.000		-50.000,00		
68510 000	Einzahlungen für unbebaute Grundstücke und ggl.R.			50.000		-50.000,00		
F 27	**Summe der Einzahlungen aus Investitionstätigkeit**	**325,00**		**50.300**	**2.195,00**	**-48.105,00**		**1.870,00**
F 28	-Auszahlungen für immaterielle Vermögensgegenstände							
F 29	-Auszahlungen für Sachanlagen	1.601,74		31.000	5.661,60	-25.338,40	6.000	4.059,86
78510 000	unbebaute Grundstücke u grundstücksgleiche Rechte				-147,50	-147,50		-147,50
78571 000	bewegl. Sachen des Anlagevermögens oberh. 1000 EUR	-1.601,74		-6.000	-3.710,10	2.289,90	-6.000	-2.108,36
78593 000	Auszahlungen für Baumaßnahmen			-25.000	-1.804,00	23.196,00		-1.804,00
F 30	-Auszahlungen für Finanzanlagen							
F 31	-Sonstige Investitionsauszahlungen			185.000	10.482,15	-174.517,85		10.482,15
78831 000	Fertige Erzeugnisse			-185.000	-10.482,15	174.517,85		-10.482,15
F 32	**Summe der Auszahlungen aus Investitionstätigkeit**	**1.601,74**		**216.000**	**16.143,75**	**-199.856,25**	**6.000**	**14.542,01**
F 33	**Saldo aus Ein- und Auszahlungen aus Investitionstätigkeit**	**-1.276,74**		**-165.700**	**-13.948,75**	**151.751,25**	**-6.000**	**-12.672,01**
F 34	**Finanzmitttelüberschuss/-fehlbetrag**	**-63.656,73**		**-249.730**	**-64.542,04**	**185.187,96**	**-6.000**	**-885,31**

Produktbeschreibung Kostenstelle 1142000000 Liegenschaften

Oberehe-Stroheich

Verantwortliche Organisationseinheit	Verantwortliche Person(en)

Kurzbeschreibung Verwaltung und unbebauten und bebauten Grundvermögens, Haftpflicht- und Unfallversicherungsbeiträge, Abschluss von Pachtverträgen und Nutzungsvereinbarungen, Grundstücksan- und -verkauf

Teilergebnishaushalt Kostenstelle 1142000000 Liegenschaften

Oberehe-Stroheich

lfd. Nr.	Ergebnisrechnung	Ergebnis 2020 in € 1	Übertragung aus 2020 1) in € 2	Ansatz 2021 einschl.Nachträge in € 3	Ergebnis 2021 in € 4	Abweichung 2021 (Sp.4-(2+3)) in € 5	Übertragung in 2022 1) in € 6	Ergebnisveränd. ggü.2020 in € 7
E 1	Steuern und ähnliche Abgaben							
E 2	+ Zuwendungen, allgemeine Umlagen und sonstige Transfererträge							
E 3	+ Erträge der sozialen Sicherung							
E 4	+ Öffentlich-rechtliche Leistungsentgelte							
E 5	+ Privatrechtliche Leistungsentgelte	3.225,63		2.900	3.226,00	326,00		0,37
44120000	Mieten und Pachten steuerfrei	3.225,63		2.900	3.226,00	326,00		0,37
E 6	+ Kostenerstattungen und Kostenumlagen							
E 7	+ Sonstige laufende Erträge	25.847,26						-25.847,26
46112000	Erträge a.d.Veräuß. v. Grundstücken und Gebäuden	25.847,26						-25.847,26
E 8	**= Summe der laufenden Erträge aus Verwaltungstätigkeit**	**29.072,89**		**2.900**	**3.226,00**	**326,00**		**-25.846,89**
E 9	- Personal- und Versorgungsaufwendungen			130		-130,00		
50291000	Vergütungen nebenberuflich Beschäftigte			100		-100,00		
50900000	Pausch. Lohnsteuer (auch Zahl. über Knappschaft)			30		-30,00		
E 10	- Aufwendungen für Sach- und Dienstleistungen	412,00		1.000	402,00	-598,00		-10,00
52220000	Wasser/Abwasser/Wiederkehrender Beitrag Kanal	412,00		700	402,00	-298,00		-10,00
52311000	Unterhaltung Grundstücke			300		-300,00		
E 11	- Abschreibungen	639,00		640	639,00	-1,00		
53230000	Afa geleistete Investitionskostenzuschüsse	639,00		640	639,00	-1,00		
E 12	- Zuwendungen, Umlagen und sonstige Transferaufaufwendungen							
E 13	- Aufwendungen der sozialen Sicherung							
E 14	- Sonstige laufende Aufwendungen	399,14		550	399,14	-150,86		
56810000	Grundsteuer	399,14		550	399,14	-150,86		
E 15	**= Summe der laufenden Aufwendungen aus Verwaltungstätigkeit**	**1.450,14**		**2.320**	**1.440,14**	**-879,86**		**-10,00**
E 16	**= Laufendes Ergebnis aus Verwaltungstätigkeit**	**27.622,75**		**580**	**1.785,86**	**1.205,86**		**-25.836,89**
E 17	+ Zins- und sonstige Finanzerträge							
E 18	- Zins- und sonstige Finanzaufwendungen							
E 19	**Saldo der Zins- und sonstigen Finanzerträge und - aufwendungen**							
E 20	**Ordentliches Ergebnis**	**27.622,75**		**580**	**1.785,86**	**1.205,86**		**-25.836,89**
E 21	**Außerordentliches Ergebnis**							
E 22	**Saldo aus internen Leistungsbeziehungen**			**-50**		**50,00**		
58110000	Aufwendungen aus internen Leistungsbeziehungen			50		-50,00		

Teilergebnishaushalt Kostenstelle 1142000000 Liegenschaften

Oberehe-Stroheich

lfd. Nr.	Ergebnisrechnung	Ergebnis 2020 in € 1	Übertragung aus 2020 1) in € 2	Ansatz 2021 einschl.Nachträge in € 3	Ergebnis 2021 in € 4	Abweichung 2021 (Sp.4-(2+3)) in € 5	Übertragung in 2022 1) in € 6	Ergebnisveränd. ggü.2020 in € 7
E 23	Jahresergebnis (Jahresüberschuss / Jahresfehlbetrag)	27.622,75		530	1.785,86	1.255,86		-25.836,89

Erläuterungen

Erläuterung zu 44120000

-davon:
+Landpacht 2.400 €
+Pacht Zelt = 150 €
+Pacht ART Containerstandplatz = 350 €

Teilfinanzhaushalt Kostenstelle 1142000000 Liegenschaften

Oberehe-Stroheich

lfd. Nr.	Finanzrechnung	Ergebnis 2020 in € 1	Übertragung aus 2020 1) in € 2	Ansatz 2021 einschl.Nachträge in € 3	Ergebnis 2021 in € 4	Abweichung 2021 (Sp.4-(2+3)) in € 5	Übertragung in 2022 1) in € 6	Ergebnisveränd. ggü. 2020 in € 7
F	**Entstehung Finanzmittelüberschuss/-fehlbetrages aus ord. u. außerord. Tätigk.**							
F 1	+Steuern und ähnliche Abgaben							
F 2	+Zuwendungen, allgemeine Umlagen und sonstige Transferzahlungen							
F 3	+Einzahlungen der sozialen Sicherung							
F 4	+Öffentlich-rechtliche Leistungsentgelte							
F 5	+Privatrechtliche Leistungsentgelte	3.251,19		2.900	3.226,00	326,00		-25,19
64120 000	Mieten und Pachten	3.251,19		2.900	3.226,00	326,00		-25,19
F 6	+Kostenerstattungen und Kostenumlagen							
F 7	+Sonstige laufende Einzahlungen	25.847,26						-25.847,26
66112 000	Einz. aus Veräußerung v. Grundstücken u. Gebäuden	25.847,26						-25.847,26
F 8	**Summe der laufenden Einzahlungen aus Verwaltungstätigkeit**	**29.098,45**		**2.900**	**3.226,00**	**326,00**		**-25.872,45**
F 9	-Personal- und Versorgungsauszahlungen			130		-130,00		
70291 000	Vergütungen			-100		100,00		
70901 000	Pausch. Lohnsteuer (auch Zahl. über Knappschaft)			-30		30,00		
F 10	-Auszahlungen für Sach- und Dienstleistungen	412,00		1.000	402,00	-598,00		-10,00
72220 000	Wasser/Abwasser/Wiederkehrender Beitrag Kanal	-412,00		-700	-402,00	298,00		10,00
72311 000	Grundstücke			-300		300,00		
F 12	-Zuwendungen, Umlagen und sonstige Transferauszahlungen							
F 13	-Auszahlungen der sozialen Sicherung							
F 14	-Sonstige laufende Auszahlungen	399,14		550	399,14	-150,86		
76810 000	Grundsteuer	-399,14		-550	-399,14	150,86		
F 15	**Summe der laufenden Auszahlungen aus Verwaltungtätigkeit**	**811,14**		**1.680**	**801,14**	**-878,86**		**-10,00**
F 16	**Saldo d. lfd. Ein- und Auszahlungen aus Verwaltungstätigkeit**	**28.287,31**		**1.220**	**2.424,86**	**1.204,86**		**-25.862,45**
F 17	+Zinseinzahlungen und sonstige Finanzeinzahlungen							
F 18	-Zinsauszahlungen und sonstige Finanzauszahlungen							
F 19	**Saldo der Zins- und sonstigen Finanzein- und -auszahlungen**							
F 20	**Saldo der ordentlichen Ein- u. Auszahlungen**	**28.287,31**		**1.220**	**2.424,86**	**1.204,86**		**-25.862,45**
F 21	**Saldo der außerordentlichen Ein- und Auszahlungen**							
F 22	**Saldo der Ein- und Auszahlungen aus internen Leistungsbeziehungen**							
79810 000	Ausz. aus intern. Leistungsbeziehungen			-50		50,00		
F 23	**Saldo der ordentl. u. außerordentl. Ein- und Auszahlungen**	**28.287,31**		**1.220**	**2.424,86**	**1.204,86**		**-25.862,45**
F	**Entstehung des Finanzmittelüberschusses/-fehlbetrages aus Investitionstätigkeit**							
F 24	+Einzahlungen aus Investitionszuwendungen							
F 25	+Einzahlungen aus Beiträgen und ähnlichen Entgelten							

Teilfinanzhaushalt Kostenstelle 1142000000 Liegenschaften

Oberehe-Stroheich

lfd. Nr.	Finanzrechnung	Ergebnis 2020 in € 1	Übertragung aus 2020 1) in € 2	Ansatz 2021 einschl.Nachträge in € 3	Ergebnis 2021 in € 4	Abweichung 2021 (Sp.4-(2+3)) in € 5	Übertragung in 2022 1) in € 6	Ergebnisveränd. ggü. 2020 in € 7
F 26	+Sonstige Investitionseinzahlungen			50.000		-50.000,00		
68510 000	Einzahlungen für unbebaute Grundstücke und ggl.R.			50.000		-50.000,00		
F 27	**Summe der Einzahlungen aus Investitionstätigkeit**			**50.000**		**-50.000,00**		
F 28	-Auszahlungen für immaterielle Vermögensgegenstände							
F 29	-Auszahlungen für Sachanlagen				147,50	147,50		147,50
78510 000	unbebaute Grundstücke u grundstücksgleiche Rechte				-147,50	-147,50		-147,50
F 30	-Auszahlungen für Finanzanlagen							
F 31	-Sonstige Investitionsauszahlungen							
F 32	**Summe der Auszahlungen aus Investitionstätigkeit**				**147,50**	**147,50**		**147,50**
F 33	**Saldo aus Ein- und Auszahlungen aus Investitionstätigkeit**			**50.000**	**-147,50**	**-50.147,50**		**-147,50**
F 34	**Finanzmitttelüberschuss/-fehlbetrag**	**28.287,31**		**51.170**	**2.277,36**	**-48.892,64**		**-26.009,95**

Investitionen Kostenstelle 1142000000 Liegenschaften

Oberehe-Stroheich

KST-Bereich	11	Innere Verwaltung
KST-Gruppe	114	Zentrale Dienste
KST-Produkt	1142	Liegenschaften
Kostenstelle	1142000000	Liegenschaften

Nr. Bezeichnung	Jahres-ergebnis 2020	Übertragene Ermächtigungen	Ansatz 2021	Jahres-ergebnis 2021	Vergl. Ergebnis-Fortg.Ansatz 2021	Übertragene Ermächt. 2022
27-1142-01 Allgemeiner Grunderwerb			50.000,00	-147,50	-50.147,50	
F 26 Sonstige Investitionseinzahlungen			50.000,00		-50.000,00	
F 29 Auszahlungen für Sachanlagen				147,50	147,50	

Erläuterungen

Allgemeiner Grunderwerb

-es wird von 3 Grundstücksverkäufen Baugebiet "Auf der Kirstheck" ausgegangen, da großes Bauinteresse besteht (3 x 1.200 qm = 3.600 qm x 45 € = 162.000 €

(3 x 1.200 qm = 3.600 qm x 45 € = 162.000 €)

-Veranschlagung = 160.000 €

Produktbeschreibung Kostenstelle 1143000000 Bauhof Ortsgemeinden

Oberehe-Stroheich

Verantwortliche Organisationseinheit	Verantwortliche Person(en)

Teilergebnishaushalt Kostenstelle 1143000000 Bauhof Ortsgemeinden

Oberehe-Stroheich

lfd. Nr.	Ergebnisrechnung	Ergebnis 2020 in € 1	Übertragung aus 2020 1) in € 2	Ansatz 2021 einschl.Nachträge in € 3	Ergebnis 2021 in € 4	Abweichung 2021 (Sp.4-(2+3)) in € 5	Übertragung in 2022 1) in € 6	Ergebnisveränd. ggü.2020 in € 7
E 1	Steuern und ähnliche Abgaben							
E 2	+ Zuwendungen, allgemeine Umlagen und sonstige Transfererträge							
E 3	+ Erträge der sozialen Sicherung							
E 4	+ Öffentlich-rechtliche Leistungsentgelte							
E 5	+ Privatrechtliche Leistungsentgelte							
E 6	+ Kostenerstattungen und Kostenumlagen							
E 7	+ Sonstige laufende Erträge							
E 8	**= Summe der laufenden Erträge aus Verwaltungstätigkeit**							
E 9	- Personal- und Versorgungsaufwendungen							
E 10	- Aufwendungen für Sach- und Dienstleistungen	1.709,36		3.700	1.833,38	-1.866,62		124,02
52351000	Wartungs- und Instandsetzungskosten Fahrzeuge	274,11		1.500	532,58	-967,42		258,47
52352000	Betriebs- und Schmierstoffe Fahrzeuge	253,73		1.000	457,42	-542,58		203,69
52370000	Unterhaltung der Betriebs- und Geschäftsausstattg.	217,97			388,31	388,31		170,34
52380000	Geringwertige Wirtschaftsgüter bis 1.000 € netto	868,95		1.000	350,00	-650,00		-518,95
52440000	Verbrauchsmittel	94,60		200	105,07	-94,93		10,47
E 11	- Abschreibungen							
E 12	- Zuwendungen, Umlagen und sonstige Transferaufaufwendungen							
E 13	- Aufwendungen der sozialen Sicherung							
E 14	- Sonstige laufende Aufwendungen	29,95		350		-350,00		-29,95
56140000	Aufwendungen für allg. Betreuung der Bediensteten			150		-150,00		
56150000	Aufwendungen für Dienst- und Schutzkleidung, pers.	29,95		200		-200,00		-29,95
E 15	**= Summe der laufenden Aufwendungen aus Verwaltungstätigkeit**	**1.739,31**		**4.050**	**1.833,38**	**-2.216,62**		**94,07**
E 16	**= Laufendes Ergebnis aus Verwaltungstätigkeit**	**-1.739,31**		**-4.050**	**-1.833,38**	**2.216,62**		**-94,07**
E 17	+ Zins- und sonstige Finanzerträge							
E 18	- Zins- und sonstige Finanzaufwendungen							
E 19	**Saldo der Zins- und sonstigen Finanzerträge und - aufwendungen**							
E 20	**Ordentliches Ergebnis**	**-1.739,31**		**-4.050**	**-1.833,38**	**2.216,62**		**-94,07**
E 21	**Außerordentliches Ergebnis**							
E 22	**Saldo aus internen Leistungsbeziehungen**	**1.739,31**		**4.050**	**1.833,38**	**-2.216,62**		**94,07**
48110000	Erträge aus internen Leistungsbeziehungen	1.739,31		4.050	1.833,38	-2.216,62		94,07
E 23	**Jahresergebnis (Jahresüberschuss / Jahresfehlbetrag)**							

Teilfinanzhaushalt Kostenstelle 1143000000 Bauhof Ortsgemeinden

Oberehe-Stroheich

lfd. Nr.	Finanzrechnung	Ergebnis 2020 in € 1	Übertragung aus 2020 1) in € 2	Ansatz 2021 einschl.Nachträge in € 3	Ergebnis 2021 in € 4	Abweichung 2021 (Sp.4-(2+3)) in € 5	Übertragung in 2022 1) in € 6	Ergebnisveränd. ggü. 2020 in € 7
F	**Entstehung Finanzmittelüberschuss/-fehlbetrages aus ord. u. außerord. Tätigk.**							
F 1	+Steuern und ähnliche Abgaben							
F 2	+Zuwendungen, allgemeine Umlagen und sonstige Transferzahlungen							
F 3	+Einzahlungen der sozialen Sicherung							
F 4	+Öffentlich-rechtliche Leistungsentgelte							
F 5	+Privatrechtliche Leistungsentgelte							
F 6	+Kostenerstattungen und Kostenumlagen							
F 7	+Sonstige laufende Einzahlungen							
F 8	**Summe der laufenden Einzahlungen aus Verwaltungstätigkeit**							
F 9	-Personal- und Versorgungsauszahlungen							
F 10	-Auszahlungen für Sach- und Dienstleistungen	1.709,36		3.700	1.833,38	-1.866,62		124,02
72351 000	Wartungs- und Instandsetzungskosten	-274,11		-1.500	-532,58	967,42		-258,47
72352 000	Betriebs- und Schmierstoffe	-253,73		-1.000	-457,42	542,58		-203,69
72370 000	Unterhaltung der Betriebs- und Geschäftsausstattun	-217,97			-388,31	-388,31		-170,34
72380 000	GW Geräte, Ausstattungs-, Ausrüstungs-,Gebrauchsge	-868,95		-1.000	-350,00	650,00		518,95
72440 000	Labor-,Werkstättenbed.,Lebensm,Arznei,Baumat,u.ä.	-94,60		-200	-105,07	94,93		-10,47
F 12	-Zuwendungen, Umlagen und sonstige Transferauszahlungen							
F 13	-Auszahlungen der sozialen Sicherung							
F 14	-Sonstige laufende Auszahlungen	29,95		350		-350,00		-29,95
76140 000	Auszahlungen für allgemeine Betreug.d.Bediensteten			-150		150,00		
76150 000	Dienst- und Schutzkleidung, persönl. Ausrüstung	-29,95		-200		200,00		29,95
F 15	**Summe der laufenden Auszahlungen aus Verwaltungtätigkeit**	**1.739,31**		**4.050**	**1.833,38**	**-2.216,62**		**94,07**
F 16	**Saldo d. lfd. Ein- und Auszahlungen aus Verwaltungstätigkeit**	**-1.739,31**		**-4.050**	**-1.833,38**	**2.216,62**		**-94,07**
F 17	+Zinseinzahlungen und sonstige Finanzeinzahlungen							
F 18	-Zinsauszahlungen und sonstige Finanzauszahlungen							
F 19	**Saldo der Zins- und sonstigen Finanzein- und -auszahlungen**							
F 20	**Saldo der ordentlichen Ein- u. Auszahlungen**	**-1.739,31**		**-4.050**	**-1.833,38**	**2.216,62**		**-94,07**
F 21	**Saldo der außerordentlichen Ein- und Auszahlungen**							
F 22	**Saldo der Ein- und Auszahlungen aus internen Leistungsbeziehungen**							
69810 000	Einzahlungen aus intern. Leistungsbeziehungen	1.739,31		4.050	1.833,38	-2.216,62		94,07
F 23	**Saldo der ordentl. u. außerordentl. Ein- und Auszahlungen**	**-1.739,31**		**-4.050**	**-1.833,38**	**2.216,62**		**-94,07**
F	**Entstehung des Finanzmittelüberschusses/-fehlbetrages aus Investitionstätigkeit**							
F 24	+Einzahlungen aus Investitionszuwendungen							

Teilfinanzhaushalt Kostenstelle 1143000000 Bauhof Ortsgemeinden

Oberehe-Stroheich

lfd. Nr.	Finanzrechnung	Ergebnis 2020 in € 1	Übertragung aus 2020 1) in € 2	Ansatz 2021 einschl.Nachträge in € 3	Ergebnis 2021 in € 4	Abweichung 2021 (Sp.4-(2+3)) in € 5	Übertragung in 2022 1) in € 6	Ergebnisveränd. ggü. 2020 in € 7
F 25	+Einzahlungen aus Beiträgen und ähnlichen Entgelten							
F 26	+Sonstige Investitionseinzahlungen							
F 27	**Summe der Einzahlungen aus Investitionstätigkeit**							
F 28	-Auszahlungen für immaterielle Vermögensgegenstände							
F 29	-Auszahlungen für Sachanlagen							
F 30	-Auszahlungen für Finanzanlagen							
F 31	-Sonstige Investitionsauszahlungen							
F 32	**Summe der Auszahlungen aus Investitionstätigkeit**							
F 33	**Saldo aus Ein- und Auszahlungen aus Investitionstätigkeit**							
F 34	**Finanzmitttelüberschuss/-fehlbetrag**							

Produktbeschreibung Kostenstelle 1143270600 Bauhofgebäude Oberehe

Oberehe-Stroheich

Verantwortliche Organisationseinheit	Verantwortliche Person(en)

Teilergebnishaushalt Kostenstelle 1143270600 Bauhofgebäude Oberehe

Oberehe-Stroheich

lfd. Nr.	Ergebnisrechnung	Ergebnis 2020 in € 1	Übertragung aus 2020 1) in € 2	Ansatz 2021 einschl.Nachträge in € 3	Ergebnis 2021 in € 4	Abweichung 2021 (Sp.4-(2+3)) in € 5	Übertragung in 2022 1) in € 6	Ergebnisveränd. ggü.2020 in € 7
E 1	Steuern und ähnliche Abgaben							
E 2	+ Zuwendungen, allgemeine Umlagen und sonstige Transfererträge							
E 3	+ Erträge der sozialen Sicherung							
E 4	+ Öffentlich-rechtliche Leistungsentgelte							
E 5	+ Privatrechtliche Leistungsentgelte							
E 6	+ Kostenerstattungen und Kostenumlagen							
E 7	+ Sonstige laufende Erträge							
E 8	**= Summe der laufenden Erträge aus Verwaltungstätigkeit**							
E 9	- Personal- und Versorgungsaufwendungen							
E 10	- Aufwendungen für Sach- und Dienstleistungen	526,99		400	663,71	263,71		136,72
52200000	Stromkosten	526,99		200	629,22	429,22		102,23
52313000	Unterhaltung Gebäude			200	34,49	-165,51		34,49
E 11	- Abschreibungen							
E 12	- Zuwendungen, Umlagen und sonstige Transferaufaufwendungen							
E 13	- Aufwendungen der sozialen Sicherung							
E 14	- Sonstige laufende Aufwendungen	30,23		30	31,19	1,19		0,96
56411000	Gebäudeversicherungen	30,23		30	31,19	1,19		0,96
E 15	**= Summe der laufenden Aufwendungen aus Verwaltungstätigkeit**	**557,22**		**430**	**694,90**	**264,90**		**137,68**
E 16	**= Laufendes Ergebnis aus Verwaltungstätigkeit**	**-557,22**		**-430**	**-694,90**	**-264,90**		**-137,68**
E 17	+ Zins- und sonstige Finanzerträge							
E 18	- Zins- und sonstige Finanzaufwendungen							
E 19	**Saldo der Zins- und sonstigen Finanzerträge und - aufwendungen**							
E 20	**Ordentliches Ergebnis**	**-557,22**		**-430**	**-694,90**	**-264,90**		**-137,68**
E 21	**Außerordentliches Ergebnis**							
E 22	**Saldo aus internen Leistungsbeziehungen**	**557,22**			**694,90**	**694,90**		**137,68**
48110000	Erträge aus internen Leistungsbeziehungen	557,22			694,90	694,90		137,68
E 23	**Jahresergebnis (Jahresüberschuss / Jahresfehlbetrag)**			**-430**		**430,00**		

Teilfinanzhaushalt Kostenstelle 1143270600 Bauhofgebäude Oberehe

Oberehe-Stroheich

lfd. Nr.	Finanzrechnung	Ergebnis 2020 in € 1	Übertragung aus 2020 1) in € 2	Ansatz 2021 einschl.Nachträge in € 3	Ergebnis 2021 in € 4	Abweichung 2021 (Sp.4-(2+3)) in € 5	Übertragung in 2022 1) in € 6	Ergebnisveränd. ggü. 2020 in € 7
F	**Entstehung Finanzmittelüberschuss/-fehlbetrages aus ord. u. außerord. Tätigk.**							
F 1	+Steuern und ähnliche Abgaben							
F 2	+Zuwendungen, allgemeine Umlagen und sonstige Transferzahlungen							
F 3	+Einzahlungen der sozialen Sicherung							
F 4	+Öffentlich-rechtliche Leistungsentgelte							
F 5	+Privatrechtliche Leistungsentgelte							
F 6	+Kostenerstattungen und Kostenumlagen							
F 7	+Sonstige laufende Einzahlungen							
F 8	**Summe der laufenden Einzahlungen aus Verwaltungstätigkeit**							
F 9	-Personal- und Versorgungsauszahlungen							
F 10	-Auszahlungen für Sach- und Dienstleistungen	373,63		400	1.010,70	610,70		637,07
72200 000	Stromkosten	-251,70		-200	-976,21	-776,21		-724,51
72313 000	Gebäude einschl Bestandt.,die ihm zuzuordnen sind	-121,93		-200	-34,49	165,51		87,44
F 12	-Zuwendungen, Umlagen und sonstige Transferauszahlungen							
F 13	-Auszahlungen der sozialen Sicherung							
F 14	-Sonstige laufende Auszahlungen	30,23		30	31,19	1,19		0,96
76411 000	Gebäudeversicherungen	-30,23		-30	-31,19	-1,19		-0,96
F 15	**Summe der laufenden Auszahlungen aus Verwaltungtätigkeit**	**403,86**		**430**	**1.041,89**	**611,89**		**638,03**
F 16	**Saldo d. lfd. Ein- und Auszahlungen aus Verwaltungstätigkeit**	**-403,86**		**-430**	**-1.041,89**	**-611,89**		**-638,03**
F 17	+Zinseinzahlungen und sonstige Finanzeinzahlungen							
F 18	-Zinsauszahlungen und sonstige Finanzauszahlungen							
F 19	**Saldo der Zins- und sonstigen Finanzein- und -auszahlungen**							
F 20	**Saldo der ordentlichen Ein- u. Auszahlungen**	**-403,86**		**-430**	**-1.041,89**	**-611,89**		**-638,03**
F 21	**Saldo der außerordentlichen Ein- und Auszahlungen**							
F 22	**Saldo der Ein- und Auszahlungen aus internen Leistungsbeziehungen**							
69810 000	Einzahlungen aus intern. Leistungsbeziehungen	557,22			694,90	694,90		137,68
F 23	**Saldo der ordentl. u. außerordentl. Ein- und Auszahlungen**	**-403,86**		**-430**	**-1.041,89**	**-611,89**		**-638,03**
F	**Entstehung des Finanzmittelüberschusses/-fehlbetrages aus Investitionstätigkeit**							
F 24	+Einzahlungen aus Investitionszuwendungen							
F 25	+Einzahlungen aus Beiträgen und ähnlichen Entgelten							
F 26	+Sonstige Investitionseinzahlungen							
F 27	**Summe der Einzahlungen aus Investitionstätigkeit**							
F 28	-Auszahlungen für immaterielle Vermögensgegenstände							
F 29	-Auszahlungen für Sachanlagen							

Teilfinanzhaushalt Kostenstelle 1143270600 Bauhofgebäude Oberehe

Oberehe-Stroheich

lfd. Nr.	Finanzrechnung	Ergebnis 2020 in € 1	Übertragung aus 2020 1) in € 2	Ansatz 2021 einschl.Nachträge in € 3	Ergebnis 2021 in € 4	Abweichung 2021 (Sp.4-(2+3)) in € 5	Übertragung in 2022 1) in € 6	Ergebnisveränd. ggü. 2020 in € 7
F 30	-Auszahlungen für Finanzanlagen							
F 31	-Sonstige Investitionsauszahlungen							
F 32	**Summe der Auszahlungen aus Investitionstätigkeit**							
F 33	**Saldo aus Ein- und Auszahlungen aus Investitionstätigkeit**							
F 34	**Finanzmitttelüberschuss/-fehlbetrag**	**153,36**		**-430**	**-346,99**	**83,01**		**-500,35**

Produktbeschreibung Kostenstelle 3662000000 Kinderspielplätze

Oberehe-Stroheich

Verantwortliche Organisationseinheit	Verantwortliche Person(en)

Teilergebnishaushalt Kostenstelle 3662000000 Kinderspielplätze

Oberehe-Stroheich

lfd. Nr.	Ergebnisrechnung	Ergebnis 2020 in € 1	Übertragung aus 2020 1) in € 2	Ansatz 2021 einschl.Nachträge in € 3	Ergebnis 2021 in € 4	Abweichung 2021 (Sp.4-(2+3)) in € 5	Übertragung in 2022 1) in € 6	Ergebnisveränd. ggü.2020 in € 7
E 1	Steuern und ähnliche Abgaben							
E 2	+ Zuwendungen, allgemeine Umlagen und sonstige Transfererträge	500,00		500	500,00			
41510000	Auflösung Sopo Zuwendungen	500,00		500	500,00			
E 3	+ Erträge der sozialen Sicherung							
E 4	+ Öffentlich-rechtliche Leistungsentgelte							
E 5	+ Privatrechtliche Leistungsentgelte							
E 6	+ Kostenerstattungen und Kostenumlagen							
E 7	+ Sonstige laufende Erträge							
E 8	**= Summe der laufenden Erträge aus Verwaltungstätigkeit**	**500,00**		**500**	**500,00**			
E 9	- Personal- und Versorgungsaufwendungen				335,77	335,77		335,77
50291000	Vergütungen nebenberuflich Beschäftigte				257,50	257,50		257,50
50490000	Beiträge zur gesetzlichen Sozialversicherung Sonst				73,12	73,12		73,12
50900000	Pausch. Lohnsteuer (auch Zahl. über Knappschaft)				5,15	5,15		5,15
E 10	- Aufwendungen für Sach- und Dienstleistungen			800	130,90	-669,10		130,90
52311000	Unterhaltung Grundstücke			300		-300,00		
52380000	Geringwertige Wirtschaftsgüter bis 1.000 € netto			500		-500,00		
52920000	Sonst. Aufwendungen für Dienstleistungen				130,90	130,90		130,90
E 11	- Abschreibungen	595,00		600	595,00	-5,00		
53851000	Afa Betriebsausstattung			600		-600,00		
53852000	Afa Geschäftsausstattung	595,00			595,00	595,00		
E 12	- Zuwendungen, Umlagen und sonstige Transferaufaufwendungen							
E 13	- Aufwendungen der sozialen Sicherung							
E 14	- Sonstige laufende Aufwendungen							
E 15	**= Summe der laufenden Aufwendungen aus Verwaltungstätigkeit**	**595,00**		**1.400**	**1.061,67**	**-338,33**		**466,67**
E 16	**= Laufendes Ergebnis aus Verwaltungstätigkeit**	**-95,00**		**-900**	**-561,67**	**338,33**		**-466,67**
E 17	+ Zins- und sonstige Finanzerträge							
E 18	- Zins- und sonstige Finanzaufwendungen							
E 19	**Saldo der Zins- und sonstigen Finanzerträge und - aufwendungen**							
E 20	**Ordentliches Ergebnis**	**-95,00**		**-900**	**-561,67**	**338,33**		**-466,67**
E 21	**Außerordentliches Ergebnis**							
E 22	**Saldo aus internen Leistungsbeziehungen**				**-83,38**	**-83,38**		**-83,38**
58110000	Aufwendungen aus internen Leistungsbeziehungen				83,38	83,38		83,38

Teilergebnishaushalt Kostenstelle 3662000000 Kinderspielplätze

Oberehe-Stroheich

lfd. Nr.	Ergebnisrechnung	Ergebnis 2020 in € 1	Übertragung aus 2020 1) in € 2	Ansatz 2021 einschl.Nachträge in € 3	Ergebnis 2021 in € 4	Abweichung 2021 (Sp.4-(2+3)) in € 5	Übertragung in 2022 1) in € 6	Ergebnisveränd. ggü.2020 in € 7
E 23	Jahresergebnis (Jahresüberschuss / Jahresfehlbetrag)	-95,00		-900	-645,05	254,95		-550,05

Teilfinanzhaushalt Kostenstelle 3662000000 Kinderspielplätze

Oberehe-Stroheich

lfd. Nr.	Finanzrechnung	Ergebnis 2020 in € 1	Übertragung aus 2020 1) in € 2	Ansatz 2021 einschl.Nachträge in € 3	Ergebnis 2021 in € 4	Abweichung 2021 (Sp.4-(2+3)) in € 5	Übertragung in 2022 1) in € 6	Ergebnisveränd. ggü. 2020 in € 7
F	**Entstehung Finanzmittelüberschuss/-fehlbetrages aus ord. u. außerord. Tätigk.**							
F 1	+Steuern und ähnliche Abgaben							
F 2	+Zuwendungen, allgemeine Umlagen und sonstige Transferzahlungen							
F 3	+Einzahlungen der sozialen Sicherung							
F 4	+Öffentlich-rechtliche Leistungsentgelte							
F 5	+Privatrechtliche Leistungsentgelte							
F 6	+Kostenerstattungen und Kostenumlagen							
F 7	+Sonstige laufende Einzahlungen							
F 8	**Summe der laufenden Einzahlungen aus Verwaltungstätigkeit**							
F 9	-Personal- und Versorgungsauszahlungen				335,77	335,77		335,77
70291 000	Vergütungen				-257,50	-257,50		-257,50
70490 000	Sonstige				-73,12	-73,12		-73,12
70901 000	Pausch. Lohnsteuer (auch Zahl. über Knappschaft)				-5,15	-5,15		-5,15
F 10	-Auszahlungen für Sach- und Dienstleistungen			800	130,90	-669,10		130,90
72311 000	Grundstücke			-300		300,00		
72380 000	GW Geräte, Ausstattungs-, Ausrüstungs-,Gebrauchsge			-500		500,00		
72920 000	Sonst. Auszahlungen für Dienstleistungen				-130,90	-130,90		-130,90
F 12	-Zuwendungen, Umlagen und sonstige Transferauszahlungen							
F 13	-Auszahlungen der sozialen Sicherung							
F 14	-Sonstige laufende Auszahlungen							
F 15	**Summe der laufenden Auszahlungen aus Verwaltungtätigkeit**			**800**	**466,67**	**-333,33**		**466,67**
F 16	**Saldo d. lfd. Ein- und Auszahlungen aus Verwaltungstätigkeit**			**-800**	**-466,67**	**333,33**		**-466,67**
F 17	+Zinseinzahlungen und sonstige Finanzeinzahlungen							
F 18	-Zinsauszahlungen und sonstige Finanzauszahlungen							
F 19	**Saldo der Zins- und sonstigen Finanzein- und -auszahlungen**							
F 20	**Saldo der ordentlichen Ein- u. Auszahlungen**			**-800**	**-466,67**	**333,33**		**-466,67**
F 21	**Saldo der außerordentlichen Ein- und Auszahlungen**							
F 22	**Saldo der Ein- und Auszahlungen aus internen Leistungsbeziehungen**							
79810 000	Ausz. aus intern. Leistungsbeziehungen				-83,38	-83,38		-83,38
F 23	**Saldo der ordentl. u. außerordentl. Ein- und Auszahlungen**			**-800**	**-466,67**	**333,33**		**-466,67**
F	**Entstehung des Finanzmittelüberschusses/-fehlbetrages aus Investitionstätigkeit**							
F 24	+Einzahlungen aus Investitionszuwendungen							
F 25	+Einzahlungen aus Beiträgen und ähnlichen Entgelten							
F 26	+Sonstige Investitionseinzahlungen							

Teilfinanzhaushalt Kostenstelle 3662000000 Kinderspielplätze

Oberehe-Stroheich

lfd. Nr.	Finanzrechnung	Ergebnis 2020 in € 1	Übertragung aus 2020 1) in € 2	Ansatz 2021 einschl.Nachträge in € 3	Ergebnis 2021 in € 4	Abweichung 2021 (Sp.4-(2+3)) in € 5	Übertragung in 2022 1) in € 6	Ergebnisveränd. ggü. 2020 in € 7
F 27	**Summe der Einzahlungen aus Investitionstätigkeit**							
F 28	-Auszahlungen für immaterielle Vermögensgegenstände							
F 29	-Auszahlungen für Sachanlagen							
F 30	-Auszahlungen für Finanzanlagen							
F 31	-Sonstige Investitionsauszahlungen							
F 32	**Summe der Auszahlungen aus Investitionstätigkeit**							
F 33	**Saldo aus Ein- und Auszahlungen aus Investitionstätigkeit**							
F 34	**Finanzmitttelüberschuss/-fehlbetrag**			**-800**	**-550,05**	**249,95**		**-550,05**

Produktbeschreibung Kostenstelle 5111000000 Raumordnung, Landesplanung, Bauleitplanung

Oberehe-Stroheich

Verantwortliche Organisationseinheit	Verantwortliche Person(en)

Kurzbeschreibung Aufstellungs- und Änderungsverfahren von Bebauungsplänen, Vorhaben- und Erschließungspläne, Abrundungs- und Außenbereichssatzungen

Teilergebnishaushalt Kostenstelle 5111000000 Raumordnung, Landesplanung, Bauleitplanung

Oberehe-Stroheich

lfd. Nr.	Ergebnisrechnung	Ergebnis 2020 in € 1	Übertragung aus 2020 1) in € 2	Ansatz 2021 einschl.Nachträge in € 3	Ergebnis 2021 in € 4	Abweichung 2021 (Sp.4-(2+3)) in € 5	Übertragung in 2022 1) in € 6	Ergebnisveränd. ggü.2020 in € 7
E 1	Steuern und ähnliche Abgaben							
E 2	+ Zuwendungen, allgemeine Umlagen und sonstige Transfererträge							
E 3	+ Erträge der sozialen Sicherung							
E 4	+ Öffentlich-rechtliche Leistungsentgelte							
E 5	+ Privatrechtliche Leistungsentgelte							
E 6	+ Kostenerstattungen und Kostenumlagen							
E 7	+ Sonstige laufende Erträge							
E 8	**= Summe der laufenden Erträge aus Verwaltungstätigkeit**							
E 9	- Personal- und Versorgungsaufwendungen							
E 10	- Aufwendungen für Sach- und Dienstleistungen			500		-500,00		
52910000	Sonstige Aufwendungen für Sachleistungen			500		-500,00		
E 11	- Abschreibungen							
E 12	- Zuwendungen, Umlagen und sonstige Transferaufaufwendungen							
E 13	- Aufwendungen der sozialen Sicherung							
E 14	- Sonstige laufende Aufwendungen			10.000	10.752,47	752,47		10.752,47
56255000	Aufwendungen für die Erstellung von Bebauungspläne			10.000	10.752,47	752,47		10.752,47
E 15	**= Summe der laufenden Aufwendungen aus Verwaltungstätigkeit**			**10.500**	**10.752,47**	**252,47**		**10.752,47**
E 16	**= Laufendes Ergebnis aus Verwaltungstätigkeit**			**-10.500**	**-10.752,47**	**-252,47**		**-10.752,47**
E 17	+ Zins- und sonstige Finanzerträge							
E 18	- Zins- und sonstige Finanzaufwendungen							
E 19	**Saldo der Zins- und sonstigen Finanzerträge und - aufwendungen**							
E 20	**Ordentliches Ergebnis**			**-10.500**	**-10.752,47**	**-252,47**		**-10.752,47**
E 21	**Außerordentliches Ergebnis**							
E 22	**Saldo aus internen Leistungsbeziehungen**							
E 23	**Jahresergebnis (Jahresüberschuss / Jahresfehlbetrag)**			**-10.500**	**-10.752,47**	**-252,47**		**-10.752,47**

Erläuterungen

Erläuterung zu 56255000

-Kosten er Bauleitplanung
-Städtebauliche Voruntersuchung

Teilfinanzhaushalt Kostenstelle 5111000000 Raumordnung, Landesplanung, Bauleitplanung

Oberehe-Stroheich

lfd. Nr.	Finanzrechnung	Ergebnis 2020 in € 1	Übertragung aus 2020 1) in € 2	Ansatz 2021 einschl.Nachträge in € 3	Ergebnis 2021 in € 4	Abweichung 2021 (Sp.4-(2+3)) in € 5	Übertragung in 2022 1) in € 6	Ergebnisveränd. ggü. 2020 in € 7
F	**Entstehung Finanzmittelüberschuss/-fehlbetrages aus ord. u. außerord. Tätigk.**							
F 1	+Steuern und ähnliche Abgaben							
F 2	+Zuwendungen, allgemeine Umlagen und sonstige Transferzahlungen							
F 3	+Einzahlungen der sozialen Sicherung							
F 4	+Öffentlich-rechtliche Leistungsentgelte							
F 5	+Privatrechtliche Leistungsentgelte							
F 6	+Kostenerstattungen und Kostenumlagen							
F 7	+Sonstige laufende Einzahlungen							
F 8	**Summe der laufenden Einzahlungen aus Verwaltungstätigkeit**							
F 9	-Personal- und Versorgungsauszahlungen							
F 10	-Auszahlungen für Sach- und Dienstleistungen			500		-500,00		
72910 000	Sonst. Auszahlungen für Sachleistungen			-500		500,00		
F 12	-Zuwendungen, Umlagen und sonstige Transferauszahlungen							
F 13	-Auszahlungen der sozialen Sicherung							
F 14	-Sonstige laufende Auszahlungen			10.000		-10.000,00		
76255 000	Auszahlungen für die Erstellung von Bebauungspläne			-10.000		10.000,00		
F 15	**Summe der laufenden Auszahlungen aus Verwaltungtätigkeit**			**10.500**		**-10.500,00**		
F 16	**Saldo d. lfd. Ein- und Auszahlungen aus Verwaltungstätigkeit**			**-10.500**		**10.500,00**		
F 17	+Zinseinzahlungen und sonstige Finanzeinzahlungen							
F 18	-Zinsauszahlungen und sonstige Finanzauszahlungen							
F 19	**Saldo der Zins- und sonstigen Finanzein- und -auszahlungen**							
F 20	**Saldo der ordentlichen Ein- u. Auszahlungen**			**-10.500**		**10.500,00**		
F 21	**Saldo der außerordentlichen Ein- und Auszahlungen**							
F 22	**Saldo der Ein- und Auszahlungen aus internen Leistungsbeziehungen**							
F 23	**Saldo der ordentl. u. außerordentl. Ein- und Auszahlungen**			**-10.500**		**10.500,00**		
F	**Entstehung des Finanzmittelüberschusses/-fehlbetrages aus Investitionstätigkeit**							
F 24	+Einzahlungen aus Investitionszuwendungen							
F 25	+Einzahlungen aus Beiträgen und ähnlichen Entgelten							
F 26	+Sonstige Investitionseinzahlungen							
F 27	**Summe der Einzahlungen aus Investitionstätigkeit**							
F 28	-Auszahlungen für immaterielle Vermögensgegenstände							
F 29	-Auszahlungen für Sachanlagen							
F 30	-Auszahlungen für Finanzanlagen							
F 31	-Sonstige Investitionsauszahlungen							

Teilfinanzhaushalt Kostenstelle 5111000000 Raumordnung, Landesplanung, Bauleitplanung

Oberehe-Stroheich

lfd. Nr.	Finanzrechnung	Ergebnis 2020 in € 1	Übertragung aus 2020 1) in € 2	Ansatz 2021 einschl.Nachträge in € 3	Ergebnis 2021 in € 4	Abweichung 2021 (Sp.4-(2+3)) in € 5	Übertragung in 2022 1) in € 6	Ergebnisveränd. ggü. 2020 in € 7
F 32	Summe der Auszahlungen aus Investitionstätigkeit							
F 33	Saldo aus Ein- und Auszahlungen aus Investitionstätigkeit							
F 34	Finanzmitttelüberschuss/-fehlbetrag			-10.500		10.500,00		

Produktbeschreibung Kostenstelle 5113000000 Dorferneuerung

Oberehe-Stroheich

Verantwortliche Organisationseinheit	Verantwortliche Person(en)

Kurzbeschreibung Zuschüsse zu Verschönerungsmaßnahmen an private Anwesen

Teilergebnishaushalt Kostenstelle 5113000000 Dorferneuerung

Oberehe-Stroheich

lfd. Nr.	Ergebnisrechnung	Ergebnis 2020 in € 1	Übertragung aus 2020 1) in € 2	Ansatz 2021 einschl.Nachträge in € 3	Ergebnis 2021 in € 4	Abweichung 2021 (Sp.4-(2+3)) in € 5	Übertragung in 2022 1) in € 6	Ergebnisveränd. ggü.2020 in € 7
E 1	Steuern und ähnliche Abgaben							
E 2	+ Zuwendungen, allgemeine Umlagen und sonstige Transfererträge							
E 3	+ Erträge der sozialen Sicherung							
E 4	+ Öffentlich-rechtliche Leistungsentgelte							
E 5	+ Privatrechtliche Leistungsentgelte							
E 6	+ Kostenerstattungen und Kostenumlagen							
E 7	+ Sonstige laufende Erträge							
E 8	**= Summe der laufenden Erträge aus Verwaltungstätigkeit**							
E 9	- Personal- und Versorgungsaufwendungen							
E 10	- Aufwendungen für Sach- und Dienstleistungen			500		-500,00		
52559000	Kostenerstattungen an den sonstigen privaten Berei			500		-500,00		
E 11	- Abschreibungen							
E 12	- Zuwendungen, Umlagen und sonstige Transferaufaufwendungen							
E 13	- Aufwendungen der sozialen Sicherung							
E 14	- Sonstige laufende Aufwendungen							
E 15	**= Summe der laufenden Aufwendungen aus Verwaltungstätigkeit**			**500**		**-500,00**		
E 16	**= Laufendes Ergebnis aus Verwaltungstätigkeit**			**-500**		**500,00**		
E 17	+ Zins- und sonstige Finanzerträge							
E 18	- Zins- und sonstige Finanzaufwendungen							
E 19	**Saldo der Zins- und sonstigen Finanzerträge und - aufwendungen**							
E 20	**Ordentliches Ergebnis**			**-500**		**500,00**		
E 21	**Außerordentliches Ergebnis**							
E 22	**Saldo aus internen Leistungsbeziehungen**							
E 23	**Jahresergebnis (Jahresüberschuss / Jahresfehlbetrag)**			**-500**		**500,00**		

Teilfinanzhaushalt Kostenstelle 5113000000 Dorferneuerung

Oberehe-Stroheich

lfd. Nr.	Finanzrechnung	Ergebnis 2020 in € 1	Übertragung aus 2020 1) in € 2	Ansatz 2021 einschl.Nachträge in € 3	Ergebnis 2021 in € 4	Abweichung 2021 (Sp.4-(2+3)) in € 5	Übertragung in 2022 1) in € 6	Ergebnisveränd. ggü. 2020 in € 7
F	**Entstehung Finanzmittelüberschuss/-fehlbetrages aus ord. u. außerord. Tätigk.**							
F 1	+Steuern und ähnliche Abgaben							
F 2	+Zuwendungen, allgemeine Umlagen und sonstige Transferzahlungen							
F 3	+Einzahlungen der sozialen Sicherung							
F 4	+Öffentlich-rechtliche Leistungsentgelte							
F 5	+Privatrechtliche Leistungsentgelte							
F 6	+Kostenerstattungen und Kostenumlagen							
F 7	+Sonstige laufende Einzahlungen							
F 8	**Summe der laufenden Einzahlungen aus Verwaltungstätigkeit**							
F 9	-Personal- und Versorgungsauszahlungen							
F 10	-Auszahlungen für Sach- und Dienstleistungen			500		-500,00		
72559 000	an den sonstigen privaten Bereich			-500		500,00		
F 12	-Zuwendungen, Umlagen und sonstige Transferauszahlungen							
F 13	-Auszahlungen der sozialen Sicherung							
F 14	-Sonstige laufende Auszahlungen							
F 15	**Summe der laufenden Auszahlungen aus Verwaltungtätigkeit**			**500**		**-500,00**		
F 16	**Saldo d. lfd. Ein- und Auszahlungen aus Verwaltungstätigkeit**			**-500**		**500,00**		
F 17	+Zinseinzahlungen und sonstige Finanzeinzahlungen							
F 18	-Zinsauszahlungen und sonstige Finanzauszahlungen							
F 19	**Saldo der Zins- und sonstigen Finanzein- und -auszahlungen**							
F 20	**Saldo der ordentlichen Ein- u. Auszahlungen**			**-500**		**500,00**		
F 21	**Saldo der außerordentlichen Ein- und Auszahlungen**							
F 22	**Saldo der Ein- und Auszahlungen aus internen Leistungsbeziehungen**							
F 23	**Saldo der ordentl. u. außerordentl. Ein- und Auszahlungen**			**-500**		**500,00**		
F	**Entstehung des Finanzmittelüberschusses/-fehlbetrages aus Investitionstätigkeit**							
F 24	+Einzahlungen aus Investitionszuwendungen							
F 25	+Einzahlungen aus Beiträgen und ähnlichen Entgelten							
F 26	+Sonstige Investitionseinzahlungen							
F 27	**Summe der Einzahlungen aus Investitionstätigkeit**							
F 28	-Auszahlungen für immaterielle Vermögensgegenstände							
F 29	-Auszahlungen für Sachanlagen							
F 30	-Auszahlungen für Finanzanlagen							
F 31	-Sonstige Investitionsauszahlungen							
F 32	**Summe der Auszahlungen aus Investitionstätigkeit**							
F 33	**Saldo aus Ein- und Auszahlungen aus Investitionstätigkeit**							

Teilfinanzhaushalt Kostenstelle 5113000000 Dorferneuerung

Oberehe-Stroheich

lfd. Nr.	Finanzrechnung	Ergebnis 2020 in € 1	Übertragung aus 2020 1) in € 2	Ansatz 2021 einschl.Nachträge in € 3	Ergebnis 2021 in € 4	Abweichung 2021 (Sp.4-(2+3)) in € 5	Übertragung in 2022 1) in € 6	Ergebnisveränd. ggü. 2020 in € 7
F 34	Finanzmitttelüberschuss/-fehlbetrag			-500		500,00		

Produktbeschreibung Kostenstelle 5410000000 Gemeindestraßen

Oberehe-Stroheich

Verantwortliche Organisationseinheit	Verantwortliche Person(en)

Kurzbeschreibung

Konzessionsabgaben vom RWE für die Übertragung des Versorgungsrechtes.

Unterhaltung, Instandsetzung und Betrieb öffentlicher Gemeindestraßen, Wege und Plätze. Dies beinhaltet die laufende Unterhaltung, Straßenreinigung und Winterdienst an gde.-eig. Grundstücken, sowie die Abrechnung von Erschließungs- und Ausbaubeiträgen.

Kostenanteil für die laufende Straßenoberflächenentwässerung an die VG-Werke

Teilergebnishaushalt Kostenstelle 5410000000 Gemeindestraßen

Oberehe-Stroheich

lfd. Nr.	Ergebnisrechnung	Ergebnis 2020 in € 1	Übertragung aus 2020 1) in € 2	Ansatz 2021 einschl.Nachträge in € 3	Ergebnis 2021 in € 4	Abweichung 2021 (Sp.4-(2+3)) in € 5	Übertragung in 2022 1) in € 6	Ergebnisveränd. ggü.2020 in € 7
E 1	Steuern und ähnliche Abgaben							
E 2	+ Zuwendungen, allgemeine Umlagen und sonstige Transfererträge	4.138,00		6.360	4.138,00	-2.222,00		
41510000	Auflösung Sopo Zuwendungen	4.138,00		5.920	4.138,00	-1.782,00		
41590000	Auflösung Sopo Sonstige			440		-440,00		
E 3	+ Erträge der sozialen Sicherung							
E 4	+ Öffentlich-rechtliche Leistungsentgelte	17.848,00		23.310	17.847,00	-5.463,00		-1,00
43710000	Auflösung Sopo Beiträge	17.848,00		23.310	17.847,00	-5.463,00		-1,00
E 5	+ Privatrechtliche Leistungsentgelte							
E 6	+ Kostenerstattungen und Kostenumlagen				7.015,39	7.015,39		7.015,39
44242000	Kostenerstattungen vom Land				7.015,39	7.015,39		7.015,39
E 7	+ Sonstige laufende Erträge	7.810,12		7.500	7.285,15	-214,85		-524,97
46250000	Konzessionsabgaben steuerfrei	7.810,12		7.500	7.285,15	-214,85		-524,97
E 8	**= Summe der laufenden Erträge aus Verwaltungstätigkeit**	**29.796,12**		**37.170**	**36.285,54**	**-884,46**		**6.489,42**
E 9	- Personal- und Versorgungsaufwendungen	2.236,62		3.410	699,62	-2.710,38		-1.537,00
50291000	Vergütungen nebenberuflich Beschäftigte	1.618,85		2.500	502,50	-1.997,50		-1.116,35
50320000	Beiträge zu Versorgungskassen Arbeitnehmer				14,34	14,34		14,34
50390000	Beiträge zu Versorgungskassen Sonstige	128,52		160	30,61	-129,39		-97,91
50490000	Beiträge zur gesetzlichen Sozialversicherung Sonst	456,88		700	142,12	-557,88		-314,76
50900000	Pausch. Lohnsteuer (auch Zahl. über Knappschaft)	32,37		50	10,05	-39,95		-22,32
E 10	- Aufwendungen für Sach- und Dienstleistungen	21.977,97		15.300	17.591,67	2.291,67		-4.386,30
52338000	Unterhaltung Straßen, Wege, Plätze pp.	11.709,33		5.000	7.186,06	2.186,06		-4.523,27
52370000	Unterhaltung der Betriebs- und Geschäftsausstattg.				7,97	7,97		7,97
52380000	Geringwertige Wirtschaftsgüter bis 1.000 € netto				129,00	129,00		129,00
52531000	Straßenoberflächenentwässerung VG-Werke	10.268,64		10.300	10.268,64	-31,36		
E 11	- Abschreibungen	40.755,00		52.870	41.495,10	-11.374,90		740,10
53220000	Afa geleistete Zuwendungen			3.320		-3.320,00		
53230000	Afa geleistete Investitionskostenzuschüsse	2.417,00		2.420	2.417,00	-3,00		
53580000	Afa Straßen, Wege, Plätze	36.420,00		44.280	36.418,00	-7.862,00		-2,00
53590000	Afa sonstige Bauten des Infrastrukturvermögens	1.918,00		1.920	1.918,00	-2,00		
53851000	Afa Betriebsausstattung			930		-930,00		
53852000	Afa Geschäftsausstattung				742,10	742,10		742,10

Teilergebnishaushalt Kostenstelle 5410000000 Gemeindestraßen

Oberehe-Stroheich

lfd. Nr.	Ergebnisrechnung	Ergebnis 2020 in € 1	Übertragung aus 2020 1) in € 2	Ansatz 2021 einschl.Nachträge in € 3	Ergebnis 2021 in € 4	Abweichung 2021 (Sp.4-(2+3)) in € 5	Übertragung in 2022 1) in € 6	Ergebnisveränd. ggü.2020 in € 7
E 12	- Zuwendungen, Umlagen und sonstige Transferaufaufwendungen							
E 13	- Aufwendungen der sozialen Sicherung							
E 14	- Sonstige laufende Aufwendungen	11,35		20	11,75	-8,25		0,40
56411000	Gebäudeversicherungen	11,35		20	11,75	-8,25		0,40
E 15	**= Summe der laufenden Aufwendungen aus Verwaltungstätigkeit**	**64.980,94**		**71.600**	**59.798,14**	**-11.801,86**		**-5.182,80**
E 16	**= Laufendes Ergebnis aus Verwaltungstätigkeit**	**-35.184,82**		**-34.430**	**-23.512,60**	**10.917,40**		**11.672,22**
E 17	+ Zins- und sonstige Finanzerträge							
E 18	- Zins- und sonstige Finanzaufwendungen							
E 19	**Saldo der Zins- und sonstigen Finanzerträge und - aufwendungen**							
E 20	**Ordentliches Ergebnis**	**-35.184,82**		**-34.430**	**-23.512,60**	**10.917,40**		**11.672,22**
E 21	**Außerordentliches Ergebnis**							
E 22	**Saldo aus internen Leistungsbeziehungen**	**-585,00**		**-1.010**	**-173,73**	**836,27**		**411,27**
58110000	Aufwendungen aus internen Leistungsbeziehungen	585,00		1.010	173,73	-836,27		-411,27
E 23	**Jahresergebnis (Jahresüberschuss / Jahresfehlbetrag)**	**-35.769,82**		**-35.440**	**-23.686,33**	**11.753,67**		**12.083,49**

Teilfinanzhaushalt Kostenstelle 5410000000 Gemeindestraßen

Oberehe-Stroheich

lfd. Nr.	Finanzrechnung	Ergebnis 2020 in € 1	Übertragung aus 2020 1) in € 2	Ansatz 2021 einschl.Nachträge in € 3	Ergebnis 2021 in € 4	Abweichung 2021 (Sp.4-(2+3)) in € 5	Übertragung in 2022 1) in € 6	Ergebnisveränd. ggü. 2020 in € 7
F	**Entstehung Finanzmittelüberschuss/-fehlbetrages aus ord. u. außerord. Tätigk.**							
F 1	+Steuern und ähnliche Abgaben							
F 2	+Zuwendungen, allgemeine Umlagen und sonstige Transferzahlungen							
F 3	+Einzahlungen der sozialen Sicherung							
F 4	+Öffentlich-rechtliche Leistungsentgelte							
F 5	+Privatrechtliche Leistungsentgelte							
F 6	+Kostenerstattungen und Kostenumlagen							
F 7	+Sonstige laufende Einzahlungen	8.157,80		7.500	7.691,59	191,59		-466,21
66250 000	Konzessionsabgaben	8.157,80		7.500	7.691,59	191,59		-466,21
F 8	**Summe der laufenden Einzahlungen aus Verwaltungstätigkeit**	**8.157,80**		**7.500**	**7.691,59**	**191,59**		**-466,21**
F 9	-Personal- und Versorgungsauszahlungen	2.233,53		3.410	688,37	-2.721,63		-1.545,16
70291 000	Vergütungen	-1.618,85		-2.500	-502,50	1.997,50		1.116,35
70390 000	Sonstige	-125,43		-160	-33,70	126,30		91,73
70490 000	Sonstige	-456,88		-700	-142,12	557,88		314,76
70901 000	Pausch. Lohnsteuer (auch Zahl. über Knappschaft)	-32,37		-50	-10,05	39,95		22,32
F 10	-Auszahlungen für Sach- und Dienstleistungen	32.246,61		15.300	17.591,67	2.291,67		-14.654,94
72338 000	Straßen, Wege, Plätze und Verkehrslenkungsanlagen	-11.709,33		-5.000	-7.186,06	-2.186,06		4.523,27
72370 000	Unterhaltung der Betriebs- und Geschäftsausstattun				-7,97	-7,97		-7,97
72380 000	GW Geräte, Ausstattungs-, Ausrüstungs-,Gebrauchsge				-129,00	-129,00		-129,00
72531 000	Straßenoberflächenentwässerung VG-Werke	-20.537,28		-10.300	-10.268,64	31,36		10.268,64
F 12	-Zuwendungen, Umlagen und sonstige Transferauszahlungen							
F 13	-Auszahlungen der sozialen Sicherung							
F 14	-Sonstige laufende Auszahlungen	11,35		20	11,75	-8,25		0,40
76411 000	Gebäudeversicherungen	-11,35		-20	-11,75	8,25		-0,40
F 15	**Summe der laufenden Auszahlungen aus Verwaltungtätigkeit**	**34.491,49**		**18.730**	**18.291,79**	**-438,21**		**-16.199,70**
F 16	**Saldo d. lfd. Ein- und Auszahlungen aus Verwaltungstätigkeit**	**-26.333,69**		**-11.230**	**-10.600,20**	**629,80**		**15.733,49**
F 17	+Zinseinzahlungen und sonstige Finanzeinzahlungen							
F 18	-Zinsauszahlungen und sonstige Finanzauszahlungen							
F 19	**Saldo der Zins- und sonstigen Finanzein- und -auszahlungen**							
F 20	**Saldo der ordentlichen Ein- u. Auszahlungen**	**-26.333,69**		**-11.230**	**-10.600,20**	**629,80**		**15.733,49**
F 21	**Saldo der außerordentlichen Ein- und Auszahlungen**							
F 22	**Saldo der Ein- und Auszahlungen aus internen Leistungsbeziehungen**							
79810 000	Ausz. aus intern. Leistungsbeziehungen	-585,00		-1.010	-173,73	836,27		411,27
F 23	**Saldo der ordentl. u. außerordentl. Ein- und Auszahlungen**	**-26.333,69**		**-11.230**	**-10.600,20**	**629,80**		**15.733,49**

Teilfinanzhaushalt Kostenstelle 5410000000 Gemeindestraßen

Oberehe-Stroheich

lfd. Nr.	Finanzrechnung	Ergebnis 2020 in € 1	Übertragung aus 2020 1) in € 2	Ansatz 2021 einschl.Nachträge in € 3	Ergebnis 2021 in € 4	Abweichung 2021 (Sp.4-(2+3)) in € 5	Übertragung in 2022 1) in € 6	Ergebnisveränd. ggü. 2020 in € 7
F	**Entstehung des Finanzmittelüberschusses/-fehlbetrages aus Investitionstätigkeit**							
F 24	+Einzahlungen aus Investitionszuwendungen							
F 25	+Einzahlungen aus Beiträgen und ähnlichen Entgelten							
F 26	+Sonstige Investitionseinzahlungen							
F 27	**Summe der Einzahlungen aus Investitionstätigkeit**							
F 28	-Auszahlungen für immaterielle Vermögensgegenstände							
F 29	-Auszahlungen für Sachanlagen			25.000	5.514,10	-19.485,90		5.514,10
78571 000	bewegl. Sachen des Anlagevermögens oberh. 1000 EUR				-3.710,10	-3.710,10		-3.710,10
78593 000	Auszahlungen für Baumaßnahmen			-25.000	-1.804,00	23.196,00		-1.804,00
F 30	-Auszahlungen für Finanzanlagen							
F 31	-Sonstige Investitionsauszahlungen			185.000	10.482,15	-174.517,85		10.482,15
78831 000	Fertige Erzeugnisse			-185.000	-10.482,15	174.517,85		-10.482,15
F 32	**Summe der Auszahlungen aus Investitionstätigkeit**			**210.000**	**15.996,25**	**-194.003,75**		**15.996,25**
F 33	**Saldo aus Ein- und Auszahlungen aus Investitionstätigkeit**			**-210.000**	**-15.996,25**	**194.003,75**		**-15.996,25**
F 34	**Finanzmitttelüberschuss/-fehlbetrag**	**-26.918,69**		**-222.240**	**-26.770,18**	**195.469,82**		**148,51**

Investitionen Kostenstelle 5410000000 Gemeindestraßen

Oberehe-Stroheich

KST-Bereich	54	Verkehrsflächen und -anlagen, ÖPNV
KST-Gruppe	541	Gemeindestraßen
KST-Produkt	5410	Gemeindestraßen
Kostenstelle	5410000000	Gemeindestraßen

Nr. Bezeichnung	Jahres-ergebnis 2020	Übertragene Ermächtigungen	Ansatz 2021	Jahres-ergebnis 2021	Vergl. Ergebnis-Fortg.Ansatz 2021	Übertragene Ermächt. 2022
27-5410-01 Baugebiet "Auf der Kirstheck"			-210.000,00	-12.286,15	197.713,85	
F 29 Auszahlungen für Sachanlagen			25.000,00	1.804,00	-23.196,00	
F 31 Sonstige Investitionsauszahlungen			185.000,00	10.482,15	-174.517,85	
27-5410-02 Geschwindigkeitsanzeigesystem				-3.710,10	-3.710,10	
F 29 Auszahlungen für Sachanlagen				3.710,10	3.710,10	

Erläuterungen

Baugebiet "Auf der Kirstheck"

-2023 = 286.000 €

+Planung Verkehrsanlagen = 33.000 €

+Entwässerungskonzept = 3.000 €

+Baukosten Verkehrsanlagen = 250.000 €

Produktbeschreibung Kostenstelle 5410000001 Straßenbeleuchtung

Oberehe-Stroheich

Verantwortliche Organisationseinheit	Verantwortliche Person(en)

Kurzbeschreibung Stromkosten für die Straßenbeleuchtung

Teilergebnishaushalt Kostenstelle 5410000001 Straßenbeleuchtung

Oberehe-Stroheich

lfd. Nr.	Ergebnisrechnung	Ergebnis 2020 in € 1	Übertragung aus 2020 1) in € 2	Ansatz 2021 einschl.Nachträge in € 3	Ergebnis 2021 in € 4	Abweichung 2021 (Sp.4-(2+3)) in € 5	Übertragung in 2022 1) in € 6	Ergebnisveränd. ggü.2020 in € 7
E 1	Steuern und ähnliche Abgaben							
E 2	+ Zuwendungen, allgemeine Umlagen und sonstige Transfererträge							
E 3	+ Erträge der sozialen Sicherung							
E 4	+ Öffentlich-rechtliche Leistungsentgelte							
E 5	+ Privatrechtliche Leistungsentgelte							
E 6	+ Kostenerstattungen und Kostenumlagen							
E 7	+ Sonstige laufende Erträge							
E 8	**= Summe der laufenden Erträge aus Verwaltungstätigkeit**							
E 9	- Personal- und Versorgungsaufwendungen							
E 10	- Aufwendungen für Sach- und Dienstleistungen	7.308,06		13.700	8.122,00	-5.578,00		813,94
52200000	Stromkosten	2.581,38		9.000	3.220,02	-5.779,98		638,64
52333000	Unterhaltung Stromversorgungsanlagen	4.726,68		4.700	4.901,98	201,98		175,30
E 11	- Abschreibungen							
E 12	- Zuwendungen, Umlagen und sonstige Transferaufaufwendungen							
E 13	- Aufwendungen der sozialen Sicherung							
E 14	- Sonstige laufende Aufwendungen							
E 15	**= Summe der laufenden Aufwendungen aus Verwaltungstätigkeit**	**7.308,06**		**13.700**	**8.122,00**	**-5.578,00**		**813,94**
E 16	**= Laufendes Ergebnis aus Verwaltungstätigkeit**	**-7.308,06**		**-13.700**	**-8.122,00**	**5.578,00**		**-813,94**
E 17	+ Zins- und sonstige Finanzerträge							
E 18	- Zins- und sonstige Finanzaufwendungen							
E 19	**Saldo der Zins- und sonstigen Finanzerträge und - aufwendungen**							
E 20	**Ordentliches Ergebnis**	**-7.308,06**		**-13.700**	**-8.122,00**	**5.578,00**		**-813,94**
E 21	**Außerordentliches Ergebnis**							
E 22	**Saldo aus internen Leistungsbeziehungen**							
E 23	**Jahresergebnis (Jahresüberschuss / Jahresfehlbetrag)**	**-7.308,06**		**-13.700**	**-8.122,00**	**5.578,00**		**-813,94**

Teilfinanzhaushalt Kostenstelle 5410000001 Straßenbeleuchtung

Oberehe-Stroheich

lfd. Nr.	Finanzrechnung	Ergebnis 2020 in € 1	Übertragung aus 2020 1) in € 2	Ansatz 2021 einschl.Nachträge in € 3	Ergebnis 2021 in € 4	Abweichung 2021 (Sp.4-(2+3)) in € 5	Übertragung in 2022 1) in € 6	Ergebnisveränd. ggü. 2020 in € 7
F	**Entstehung Finanzmittelüberschuss/-fehlbetrages aus ord. u. außerord. Tätigk.**							
F 1	+Steuern und ähnliche Abgaben							
F 2	+Zuwendungen, allgemeine Umlagen und sonstige Transferzahlungen							
F 3	+Einzahlungen der sozialen Sicherung							
F 4	+Öffentlich-rechtliche Leistungsentgelte							
F 5	+Privatrechtliche Leistungsentgelte							
F 6	+Kostenerstattungen und Kostenumlagen							
F 7	+Sonstige laufende Einzahlungen							
F 8	**Summe der laufenden Einzahlungen aus Verwaltungstätigkeit**							
F 9	-Personal- und Versorgungsauszahlungen							
F 10	-Auszahlungen für Sach- und Dienstleistungen	46.561,58		13.700	10.799,36	-2.900,64		-35.762,22
72200 000	Stromkosten	-5.221,77		-9.000	-5.897,38	3.102,62		-675,61
72333 000	Stromversorgungsanlagen	-41.339,81		-4.700	-4.901,98	-201,98		36.437,83
F 12	-Zuwendungen, Umlagen und sonstige Transferauszahlungen							
F 13	-Auszahlungen der sozialen Sicherung							
F 14	-Sonstige laufende Auszahlungen							
F 15	**Summe der laufenden Auszahlungen aus Verwaltungtätigkeit**	**46.561,58**		**13.700**	**10.799,36**	**-2.900,64**		**-35.762,22**
F 16	**Saldo d. lfd. Ein- und Auszahlungen aus Verwaltungstätigkeit**	**-46.561,58**		**-13.700**	**-10.799,36**	**2.900,64**		**35.762,22**
F 17	+Zinseinzahlungen und sonstige Finanzeinzahlungen							
F 18	-Zinsauszahlungen und sonstige Finanzauszahlungen							
F 19	**Saldo der Zins- und sonstigen Finanzein- und -auszahlungen**							
F 20	**Saldo der ordentlichen Ein- u. Auszahlungen**	**-46.561,58**		**-13.700**	**-10.799,36**	**2.900,64**		**35.762,22**
F 21	**Saldo der außerordentlichen Ein- und Auszahlungen**							
F 22	**Saldo der Ein- und Auszahlungen aus internen Leistungsbeziehungen**							
F 23	**Saldo der ordentl. u. außerordentl. Ein- und Auszahlungen**	**-46.561,58**		**-13.700**	**-10.799,36**	**2.900,64**		**35.762,22**
F	**Entstehung des Finanzmittelüberschusses/-fehlbetrages aus Investitionstätigkeit**							
F 24	+Einzahlungen aus Investitionszuwendungen							
F 25	+Einzahlungen aus Beiträgen und ähnlichen Entgelten							
F 26	+Sonstige Investitionseinzahlungen							
F 27	**Summe der Einzahlungen aus Investitionstätigkeit**							
F 28	-Auszahlungen für immaterielle Vermögensgegenstände							
F 29	-Auszahlungen für Sachanlagen							
F 30	-Auszahlungen für Finanzanlagen							
F 31	-Sonstige Investitionsauszahlungen							
F 32	**Summe der Auszahlungen aus Investitionstätigkeit**							

Teilfinanzhaushalt Kostenstelle 5410000001 Straßenbeleuchtung

Oberehe-Stroheich

lfd. Nr.	Finanzrechnung	Ergebnis 2020 in € 1	Übertragung aus 2020 1) in € 2	Ansatz 2021 einschl.Nachträge in € 3	Ergebnis 2021 in € 4	Abweichung 2021 (Sp.4-(2+3)) in € 5	Übertragung in 2022 1) in € 6	Ergebnisveränd. ggü. 2020 in € 7
F 33	Saldo aus Ein- und Auszahlungen aus Investitionstätigkeit							
F 34	Finanzmitttelüberschuss/-fehlbetrag	-46.561,58		-13.700	-10.799,36	2.900,64		35.762,22

Produktbeschreibung Kostenstelle 5410000002 Straßenreinigung/Winterdienst

Oberehe-Stroheich

Verantwortliche Organisationseinheit	Verantwortliche Person(en)

Teilergebnishaushalt Kostenstelle 5410000002 Straßenreinigung/Winterdienst

Oberehe-Stroheich

lfd. Nr.	Ergebnisrechnung	Ergebnis 2020 in € 1	Übertragung aus 2020 1) in € 2	Ansatz 2021 einschl.Nachträge in € 3	Ergebnis 2021 in € 4	Abweichung 2021 (Sp.4-(2+3)) in € 5	Übertragung in 2022 1) in € 6	Ergebnisveränd. ggü.2020 in € 7
E 1	Steuern und ähnliche Abgaben							
E 2	+ Zuwendungen, allgemeine Umlagen und sonstige Transfererträge							
E 3	+ Erträge der sozialen Sicherung							
E 4	+ Öffentlich-rechtliche Leistungsentgelte							
E 5	+ Privatrechtliche Leistungsentgelte							
E 6	+ Kostenerstattungen und Kostenumlagen							
E 7	+ Sonstige laufende Erträge							
E 8	**= Summe der laufenden Erträge aus Verwaltungstätigkeit**							
E 9	- Personal- und Versorgungsaufwendungen				244,89	244,89		244,89
50291000	Vergütungen nebenberuflich Beschäftigte				192,50	192,50		192,50
50490000	Beiträge zur gesetzlichen Sozialversicherung Sonst				48,54	48,54		48,54
50900000	Pausch. Lohnsteuer (auch Zahl. über Knappschaft)				3,85	3,85		3,85
E 10	- Aufwendungen für Sach- und Dienstleistungen			1.000	909,80	-90,20		909,80
52338000	Unterhaltung Straßen, Wege, Plätze pp.			1.000	850,85	-149,15		850,85
52380000	Geringwertige Wirtschaftsgüter bis 1.000 € netto				39,46	39,46		39,46
52440000	Verbrauchsmittel				19,49	19,49		19,49
E 11	- Abschreibungen							
E 12	- Zuwendungen, Umlagen und sonstige Transferaufaufwendungen							
E 13	- Aufwendungen der sozialen Sicherung							
E 14	- Sonstige laufende Aufwendungen							
E 15	**= Summe der laufenden Aufwendungen aus Verwaltungstätigkeit**			**1.000**	**1.154,69**	**154,69**		**1.154,69**
E 16	**= Laufendes Ergebnis aus Verwaltungstätigkeit**			**-1.000**	**-1.154,69**	**-154,69**		**-1.154,69**
E 17	+ Zins- und sonstige Finanzerträge							
E 18	- Zins- und sonstige Finanzaufwendungen							
E 19	**Saldo der Zins- und sonstigen Finanzerträge und - aufwendungen**							
E 20	**Ordentliches Ergebnis**			**-1.000**	**-1.154,69**	**-154,69**		**-1.154,69**
E 21	**Außerordentliches Ergebnis**							
E 22	**Saldo aus internen Leistungsbeziehungen**				**-60,81**	**-60,81**		**-60,81**
58110000	Aufwendungen aus internen Leistungsbeziehungen				60,81	60,81		60,81
E 23	**Jahresergebnis (Jahresüberschuss / Jahresfehlbetrag)**			**-1.000**	**-1.215,50**	**-215,50**		**-1.215,50**

Teilfinanzhaushalt Kostenstelle 5410000002 Straßenreinigung/Winterdienst

Oberehe-Stroheich

lfd. Nr.	Finanzrechnung	Ergebnis 2020 in € 1	Übertragung aus 2020 1) in € 2	Ansatz 2021 einschl.Nachträge in € 3	Ergebnis 2021 in € 4	Abweichung 2021 (Sp.4-(2+3)) in € 5	Übertragung in 2022 1) in € 6	Ergebnisveränd. ggü. 2020 in € 7
F	**Entstehung Finanzmittelüberschuss/-fehlbetrages aus ord. u. außerord. Tätigk.**							
F 1	+Steuern und ähnliche Abgaben							
F 2	+Zuwendungen, allgemeine Umlagen und sonstige Transferzahlungen							
F 3	+Einzahlungen der sozialen Sicherung							
F 4	+Öffentlich-rechtliche Leistungsentgelte							
F 5	+Privatrechtliche Leistungsentgelte							
F 6	+Kostenerstattungen und Kostenumlagen							
F 7	+Sonstige laufende Einzahlungen							
F 8	**Summe der laufenden Einzahlungen aus Verwaltungstätigkeit**							
F 9	-Personal- und Versorgungsauszahlungen				244,89	244,89		244,89
70291 000	Vergütungen				-192,50	-192,50		-192,50
70490 000	Sonstige				-48,54	-48,54		-48,54
70901 000	Pausch. Lohnsteuer (auch Zahl. über Knappschaft)				-3,85	-3,85		-3,85
F 10	-Auszahlungen für Sach- und Dienstleistungen			1.000	909,80	-90,20		909,80
72338 000	Straßen, Wege, Plätze und Verkehrslenkungsanlagen			-1.000	-850,85	149,15		-850,85
72380 000	GW Geräte, Ausstattungs-, Ausrüstungs-,Gebrauchsge				-39,46	-39,46		-39,46
72440 000	Labor-,Werkstättenbed.,Lebensm,Arznei,Baumat,u.ä.				-19,49	-19,49		-19,49
F 12	-Zuwendungen, Umlagen und sonstige Transferauszahlungen							
F 13	-Auszahlungen der sozialen Sicherung							
F 14	-Sonstige laufende Auszahlungen							
F 15	**Summe der laufenden Auszahlungen aus Verwaltungtätigkeit**			**1.000**	**1.154,69**	**154,69**		**1.154,69**
F 16	**Saldo d. lfd. Ein- und Auszahlungen aus Verwaltungstätigkeit**			**-1.000**	**-1.154,69**	**-154,69**		**-1.154,69**
F 17	+Zinseinzahlungen und sonstige Finanzeinzahlungen							
F 18	-Zinsauszahlungen und sonstige Finanzauszahlungen							
F 19	**Saldo der Zins- und sonstigen Finanzein- und -auszahlungen**							
F 20	**Saldo der ordentlichen Ein- u. Auszahlungen**			**-1.000**	**-1.154,69**	**-154,69**		**-1.154,69**
F 21	**Saldo der außerordentlichen Ein- und Auszahlungen**							
F 22	**Saldo der Ein- und Auszahlungen aus internen Leistungsbeziehungen**							
79810 000	Ausz. aus intern. Leistungsbeziehungen				-60,81	-60,81		-60,81
F 23	**Saldo der ordentl. u. außerordentl. Ein- und Auszahlungen**			**-1.000**	**-1.154,69**	**-154,69**		**-1.154,69**
F	**Entstehung des Finanzmittelüberschusses/-fehlbetrages aus Investitionstätigkeit**							
F 24	+Einzahlungen aus Investitionszuwendungen							
F 25	+Einzahlungen aus Beiträgen und ähnlichen Entgelten							
F 26	+Sonstige Investitionseinzahlungen							

Teilfinanzhaushalt Kostenstelle 5410000002 Straßenreinigung/Winterdienst

Oberehe-Stroheich

lfd. Nr.	Finanzrechnung	Ergebnis 2020 in € 1	Übertragung aus 2020 1) in € 2	Ansatz 2021 einschl.Nachträge in € 3	Ergebnis 2021 in € 4	Abweichung 2021 (Sp.4-(2+3)) in € 5	Übertragung in 2022 1) in € 6	Ergebnisveränd. ggü. 2020 in € 7
F 27	**Summe der Einzahlungen aus Investitionstätigkeit**							
F 28	-Auszahlungen für immaterielle Vermögensgegenstände							
F 29	-Auszahlungen für Sachanlagen							
F 30	-Auszahlungen für Finanzanlagen							
F 31	-Sonstige Investitionsauszahlungen							
F 32	**Summe der Auszahlungen aus Investitionstätigkeit**							
F 33	**Saldo aus Ein- und Auszahlungen aus Investitionstätigkeit**							
F 34	**Finanzmitttelüberschuss/-fehlbetrag**			**-1.000**	**-1.215,50**	**-215,50**		**-1.215,50**

Produktbeschreibung Kostenstelle 5510000000 Öffentliches Grün

Oberehe-Stroheich

Verantwortliche Organisationseinheit	Verantwortliche Person(en)

Kurzbeschreibung Unterhaltungs- und Instandsetzungsarbeiten (einschl. Pflege- und Pflanzarbeiten) der öffentlichen Grünflächen

Teilergebnishaushalt Kostenstelle 5510000000 Öffentliches Grün

Oberehe-Stroheich

lfd. Nr.	Ergebnisrechnung	Ergebnis 2020 in € 1	Übertragung aus 2020 1) in € 2	Ansatz 2021 einschl.Nachträge in € 3	Ergebnis 2021 in € 4	Abweichung 2021 (Sp.4-(2+3)) in € 5	Übertragung in 2022 1) in € 6	Ergebnisveränd. ggü.2020 in € 7
E 1	Steuern und ähnliche Abgaben							
E 2	+ Zuwendungen, allgemeine Umlagen und sonstige Transfererträge							
E 3	+ Erträge der sozialen Sicherung							
E 4	+ Öffentlich-rechtliche Leistungsentgelte							
E 5	+ Privatrechtliche Leistungsentgelte							
E 6	+ Kostenerstattungen und Kostenumlagen							
E 7	+ Sonstige laufende Erträge							
E 8	**= Summe der laufenden Erträge aus Verwaltungstätigkeit**							
E 9	- Personal- und Versorgungsaufwendungen	5.699,50		10.050	7.339,54	-2.710,46		1.640,04
50291000	Vergütungen nebenberuflich Beschäftigte	4.211,36		7.500	5.420,00	-2.080,00		1.208,64
50320000	Beiträge zu Versorgungskassen Arbeitnehmer				14,34	14,34		14,34
50390000	Beiträge zu Versorgungskassen Sonstige	214,47		200	251,34	51,34		36,87
50490000	Beiträge zur gesetzlichen Sozialversicherung Sonst	1.189,44		2.200	1.545,46	-654,54		356,02
50900000	Pausch. Lohnsteuer (auch Zahl. über Knappschaft)	84,23		150	108,40	-41,60		24,17
E 10	- Aufwendungen für Sach- und Dienstleistungen	3.750,23		3.600	2.298,27	-1.301,73		-1.451,96
52200000	Stromkosten			200		-200,00		
52220000	Wasser/Abwasser/Wiederkehrender Beitrag Kanal	137,55		200	31,67	-168,33		-105,88
52311000	Unterhaltung Grundstücke	3.446,03		3.000	2.100,94	-899,06		-1.345,09
52338000	Unterhaltung Straßen, Wege, Plätze pp.				51,10	51,10		51,10
52370000	Unterhaltung der Betriebs- und Geschäftsausstattg.	49,90			114,56	114,56		64,66
52440000	Verbrauchsmittel	116,75		200		-200,00		-116,75
E 11	- Abschreibungen	1.501,00		1.650	1.501,00	-149,00		
53490000	Afa sonstige Gebäuden	628,00		630	628,00	-2,00		
53810000	Afa Fahrzeuge	873,00		880	873,00	-7,00		
53820000	Afa Maschinen und technische Anlagen			140		-140,00		
E 12	- Zuwendungen, Umlagen und sonstige Transferaufaufwendungen							
E 13	- Aufwendungen der sozialen Sicherung							
E 14	- Sonstige laufende Aufwendungen							
E 15	**= Summe der laufenden Aufwendungen aus Verwaltungstätigkeit**	**10.950,73**		**15.300**	**11.138,81**	**-4.161,19**		**188,08**
E 16	**= Laufendes Ergebnis aus Verwaltungstätigkeit**	**-10.950,73**		**-15.300**	**-11.138,81**	**4.161,19**		**-188,08**
E 17	+ Zins- und sonstige Finanzerträge							
E 18	- Zins- und sonstige Finanzaufwendungen							

Teilergebnishaushalt Kostenstelle 5510000000 Öffentliches Grün

Oberehe-Stroheich

lfd. Nr.	Ergebnisrechnung	Ergebnis 2020 in € 1	Übertragung aus 2020 1) in € 2	Ansatz 2021 einschl.Nachträge in € 3	Ergebnis 2021 in € 4	Abweichung 2021 (Sp.4-(2+3)) in € 5	Übertragung in 2022 1) in € 6	Ergebnisveränd. ggü.2020 in € 7
E 19	**Saldo der Zins- und sonstigen Finanzerträge und - aufwendungen**							
E 20	**Ordentliches Ergebnis**	**-10.950,73**		**-15.300**	**-11.138,81**	**4.161,19**		**-188,08**
E 21	**Außerordentliches Ergebnis**							
E 22	**Saldo aus internen Leistungsbeziehungen**	**-1.490,75**		**-2.990**	**-1.822,59**	**1.167,41**		**-331,84**
58110000	Aufwendungen aus internen Leistungsbeziehungen	1.490,75		2.990	1.822,59	-1.167,41		331,84
E 23	**Jahresergebnis (Jahresüberschuss / Jahresfehlbetrag)**	**-12.441,48**		**-18.290**	**-12.961,40**	**5.328,60**		**-519,92**

Teilfinanzhaushalt Kostenstelle 5510000000 Öffentliches Grün

Oberehe-Stroheich

lfd. Nr.	Finanzrechnung	Ergebnis 2020 in € 1	Übertragung aus 2020 1) in € 2	Ansatz 2021 einschl.Nachträge in € 3	Ergebnis 2021 in € 4	Abweichung 2021 (Sp.4-(2+3)) in € 5	Übertragung in 2022 1) in € 6	Ergebnisveränd. ggü. 2020 in € 7
F	**Entstehung Finanzmittelüberschuss/-fehlbetrages aus ord. u. außerord. Tätigk.**							
F 1	+Steuern und ähnliche Abgaben							
F 2	+Zuwendungen, allgemeine Umlagen und sonstige Transferzahlungen							
F 3	+Einzahlungen der sozialen Sicherung							
F 4	+Öffentlich-rechtliche Leistungsentgelte							
F 5	+Privatrechtliche Leistungsentgelte							
F 6	+Kostenerstattungen und Kostenumlagen							
F 7	+Sonstige laufende Einzahlungen							
F 8	**Summe der laufenden Einzahlungen aus Verwaltungstätigkeit**							
F 9	-Personal- und Versorgungsauszahlungen	5.699,50		10.050	7.325,20	-2.724,80		1.625,70
70291 000	Vergütungen	-4.211,36		-7.500	-5.420,00	2.080,00		-1.208,64
70390 000	Sonstige	-214,47		-200	-251,34	-51,34		-36,87
70490 000	Sonstige	-1.189,44		-2.200	-1.545,46	654,54		-356,02
70901 000	Pausch. Lohnsteuer (auch Zahl. über Knappschaft)	-84,23		-150	-108,40	41,60		-24,17
F 10	-Auszahlungen für Sach- und Dienstleistungen	3.771,46		3.600	2.406,93	-1.193,07		-1.364,53
72200 000	Stromkosten			-200		200,00		
72220 000	Wasser/Abwasser/Wiederkehrender Beitrag Kanal	-158,78		-200	-140,33	59,67		18,45
72311 000	Grundstücke	-3.446,03		-3.000	-2.100,94	899,06		1.345,09
72338 000	Straßen, Wege, Plätze und Verkehrslenkungsanlagen				-51,10	-51,10		-51,10
72370 000	Unterhaltung der Betriebs- und Geschäftsausstattun	-49,90			-114,56	-114,56		-64,66
72440 000	Labor- ,Werkstättenbed.,Lebensm,Arznei,Baumat,u.ä.	-116,75		-200		200,00		116,75
F 12	-Zuwendungen, Umlagen und sonstige Transferauszahlungen							
F 13	-Auszahlungen der sozialen Sicherung							
F 14	-Sonstige laufende Auszahlungen							
F 15	**Summe der laufenden Auszahlungen aus Verwaltungtätigkeit**	**9.470,96**		**13.650**	**9.732,13**	**-3.917,87**		**261,17**
F 16	**Saldo d. lfd. Ein- und Auszahlungen aus Verwaltungstätigkeit**	**-9.470,96**		**-13.650**	**-9.732,13**	**3.917,87**		**-261,17**
F 17	+Zinseinzahlungen und sonstige Finanzeinzahlungen							
F 18	-Zinsauszahlungen und sonstige Finanzauszahlungen							
F 19	**Saldo der Zins- und sonstigen Finanzein- und -auszahlungen**							
F 20	**Saldo der ordentlichen Ein- u. Auszahlungen**	**-9.470,96**		**-13.650**	**-9.732,13**	**3.917,87**		**-261,17**
F 21	**Saldo der außerordentlichen Ein- und Auszahlungen**							
F 22	**Saldo der Ein- und Auszahlungen aus internen Leistungsbeziehungen**							
79810 000	Ausz. aus intern. Leistungsbeziehungen	-1.490,75		-2.990	-1.822,59	1.167,41		-331,84
F 23	**Saldo der ordentl. u. außerordentl. Ein- und Auszahlungen**	**-9.470,96**		**-13.650**	**-9.732,13**	**3.917,87**		**-261,17**

Teilfinanzhaushalt Kostenstelle 5510000000 Öffentliches Grün

Oberehe-Stroheich

lfd. Nr.	Finanzrechnung	Ergebnis 2020 in € 1	Übertragung aus 2020 1) in € 2	Ansatz 2021 einschl.Nachträge in € 3	Ergebnis 2021 in € 4	Abweichung 2021 (Sp.4-(2+3)) in € 5	Übertragung in 2022 1) in € 6	Ergebnisveränd. ggü. 2020 in € 7
F	**Entstehung des Finanzmittelüberschusses/-fehlbetrages aus Investitionstätigkeit**							
F 24	+Einzahlungen aus Investitionszuwendungen							
F 25	+Einzahlungen aus Beiträgen und ähnlichen Entgelten							
F 26	+Sonstige Investitionseinzahlungen							
F 27	**Summe der Einzahlungen aus Investitionstätigkeit**							
F 28	-Auszahlungen für immaterielle Vermögensgegenstände							
F 29	-Auszahlungen für Sachanlagen							
F 30	-Auszahlungen für Finanzanlagen							
F 31	-Sonstige Investitionsauszahlungen							
F 32	**Summe der Auszahlungen aus Investitionstätigkeit**							
F 33	**Saldo aus Ein- und Auszahlungen aus Investitionstätigkeit**							
F 34	**Finanzmitttelüberschuss/-fehlbetrag**	**-10.961,71**		**-16.640**	**-11.554,72**	**5.085,28**		**-593,01**

Produktbeschreibung Kostenstelle 5521000000 Gewässerunterhaltung

Oberehe-Stroheich

Verantwortliche Organisationseinheit	Verantwortliche Person(en)

Kurzbeschreibung Unterhaltungsaufwand Gewässer 3. Ordnung; Teilfinanzierung über Zuweisung VG aus der Fischereipacht.

Teilergebnishaushalt Kostenstelle 5521000000 Gewässerunterhaltung

Oberehe-Stroheich

lfd. Nr.	Ergebnisrechnung	Ergebnis 2020 in € 1	Übertragung aus 2020 1) in € 2	Ansatz 2021 einschl.Nachträge in € 3	Ergebnis 2021 in € 4	Abweichung 2021 (Sp.4-(2+3)) in € 5	Übertragung in 2022 1) in € 6	Ergebnisveränd. ggü.2020 in € 7
E 1	Steuern und ähnliche Abgaben							
E 2	+ Zuwendungen, allgemeine Umlagen und sonstige Transfererträge	436,78		700	428,98	-271,02		-7,80
41443000	Zuweisungen lfd. Zwecke Gemeinde-/verbände	436,78		700	428,98	-271,02		-7,80
E 3	+ Erträge der sozialen Sicherung							
E 4	+ Öffentlich-rechtliche Leistungsentgelte							
E 5	+ Privatrechtliche Leistungsentgelte							
E 6	+ Kostenerstattungen und Kostenumlagen							
E 7	+ Sonstige laufende Erträge							
E 8	**= Summe der laufenden Erträge aus Verwaltungstätigkeit**	**436,78**		**700**	**428,98**	**-271,02**		**-7,80**
E 9	- Personal- und Versorgungsaufwendungen							
E 10	- Aufwendungen für Sach- und Dienstleistungen			450		-450,00		
52311000	Unterhaltung Grundstücke			450		-450,00		
E 11	- Abschreibungen							
E 12	- Zuwendungen, Umlagen und sonstige Transferaufaufwendungen							
E 13	- Aufwendungen der sozialen Sicherung							
E 14	- Sonstige laufende Aufwendungen							
E 15	**= Summe der laufenden Aufwendungen aus Verwaltungstätigkeit**			**450**		**-450,00**		
E 16	**= Laufendes Ergebnis aus Verwaltungstätigkeit**	**436,78**		**250**	**428,98**	**178,98**		**-7,80**
E 17	+ Zins- und sonstige Finanzerträge							
E 18	- Zins- und sonstige Finanzaufwendungen							
E 19	**Saldo der Zins- und sonstigen Finanzerträge und - aufwendungen**							
E 20	**Ordentliches Ergebnis**	**436,78**		**250**	**428,98**	**178,98**		**-7,80**
E 21	**Außerordentliches Ergebnis**							
E 22	**Saldo aus internen Leistungsbeziehungen**							
E 23	**Jahresergebnis (Jahresüberschuss / Jahresfehlbetrag)**	**436,78**		**250**	**428,98**	**178,98**		**-7,80**

Teilfinanzhaushalt Kostenstelle 5521000000 Gewässerunterhaltung

Oberehe-Stroheich

lfd. Nr.	Finanzrechnung	Ergebnis 2020 in € 1	Übertragung aus 2020 1) in € 2	Ansatz 2021 einschl.Nachträge in € 3	Ergebnis 2021 in € 4	Abweichung 2021 (Sp.4-(2+3)) in € 5	Übertragung in 2022 1) in € 6	Ergebnisveränd. ggü. 2020 in € 7
F	**Entstehung Finanzmittelüberschuss/-fehlbetrages aus ord. u. außerord. Tätigk.**							
F 1	+Steuern und ähnliche Abgaben							
F 2	+Zuwendungen, allgemeine Umlagen und sonstige Transferzahlungen	1.003,78		700	428,98	-271,02		-574,80
61443 000	von Gemeinden und Gemeindeverbänden	1.003,78		700	428,98	-271,02		-574,80
F 3	+Einzahlungen der sozialen Sicherung							
F 4	+Öffentlich-rechtliche Leistungsentgelte							
F 5	+Privatrechtliche Leistungsentgelte							
F 6	+Kostenerstattungen und Kostenumlagen							
F 7	+Sonstige laufende Einzahlungen							
F 8	**Summe der laufenden Einzahlungen aus Verwaltungstätigkeit**	**1.003,78**		**700**	**428,98**	**-271,02**		**-574,80**
F 9	-Personal- und Versorgungsauszahlungen							
F 10	-Auszahlungen für Sach- und Dienstleistungen			450		-450,00		
72311 000	Grundstücke			-450		450,00		
F 12	-Zuwendungen, Umlagen und sonstige Transferauszahlungen							
F 13	-Auszahlungen der sozialen Sicherung							
F 14	-Sonstige laufende Auszahlungen							
F 15	**Summe der laufenden Auszahlungen aus Verwaltungtätigkeit**			**450**		**-450,00**		
F 16	**Saldo d. lfd. Ein- und Auszahlungen aus Verwaltungstätigkeit**	**1.003,78**		**250**	**428,98**	**178,98**		**-574,80**
F 17	+Zinseinzahlungen und sonstige Finanzeinzahlungen							
F 18	-Zinsauszahlungen und sonstige Finanzauszahlungen							
F 19	**Saldo der Zins- und sonstigen Finanzein- und -auszahlungen**							
F 20	**Saldo der ordentlichen Ein- u. Auszahlungen**	**1.003,78**		**250**	**428,98**	**178,98**		**-574,80**
F 21	**Saldo der außerordentlichen Ein- und Auszahlungen**							
F 22	**Saldo der Ein- und Auszahlungen aus internen Leistungsbeziehungen**							
F 23	**Saldo der ordentl. u. außerordentl. Ein- und Auszahlungen**	**1.003,78**		**250**	**428,98**	**178,98**		**-574,80**
F	**Entstehung des Finanzmittelüberschusses/-fehlbetrages aus Investitionstätigkeit**							
F 24	+Einzahlungen aus Investitionszuwendungen							
F 25	+Einzahlungen aus Beiträgen und ähnlichen Entgelten							
F 26	+Sonstige Investitionseinzahlungen							
F 27	**Summe der Einzahlungen aus Investitionstätigkeit**							
F 28	-Auszahlungen für immaterielle Vermögensgegenstände							
F 29	-Auszahlungen für Sachanlagen							
F 30	-Auszahlungen für Finanzanlagen							
F 31	-Sonstige Investitionsauszahlungen							
F 32	**Summe der Auszahlungen aus Investitionstätigkeit**							

Teilfinanzhaushalt Kostenstelle 5521000000 Gewässerunterhaltung

Oberehe-Stroheich

lfd. Nr.	Finanzrechnung	Ergebnis 2020 in € 1	Übertragung aus 2020 1) in € 2	Ansatz 2021 einschl.Nachträge in € 3	Ergebnis 2021 in € 4	Abweichung 2021 (Sp.4-(2+3)) in € 5	Übertragung in 2022 1) in € 6	Ergebnisveränd. ggü. 2020 in € 7
F 33	Saldo aus Ein- und Auszahlungen aus Investitionstätigkeit							
F 34	Finanzmitttelüberschuss/-fehlbetrag	1.003,78		250	428,98	178,98		-574,80

Produktbeschreibung Kostenstelle 5531270000 Friedhof Oberehe

Oberehe-Stroheich

Verantwortliche Organisationseinheit	Verantwortliche Person(en)

Kurzbeschreibung Unterhaltung und Bewirtschaftung des Friedhofes und der Leichenhalle.

Teilergebnishaushalt Kostenstelle 5531270000 Friedhof Oberehe

Oberehe-Stroheich

lfd. Nr.	Ergebnisrechnung	Ergebnis 2020 in € 1	Übertragung aus 2020 1) in € 2	Ansatz 2021 einschl.Nachträge in € 3	Ergebnis 2021 in € 4	Abweichung 2021 (Sp.4-(2+3)) in € 5	Übertragung in 2022 1) in € 6	Ergebnisveränd. ggü.2020 in € 7
E 1	Steuern und ähnliche Abgaben							
E 2	+ Zuwendungen, allgemeine Umlagen und sonstige Transfererträge							
E 3	+ Erträge der sozialen Sicherung							
E 4	+ Öffentlich-rechtliche Leistungsentgelte	856,00		910	890,00	-20,00		34,00
43224000	Entgelte für das Bestattungswesen			100		-100,00		
43910000	Auflösung Sopo Grabnutzungsentgelte	856,00		810	890,00	80,00		34,00
E 5	+ Privatrechtliche Leistungsentgelte							
E 6	+ Kostenerstattungen und Kostenumlagen							
E 7	+ Sonstige laufende Erträge							
E 8	**= Summe der laufenden Erträge aus Verwaltungstätigkeit**	**856,00**		**910**	**890,00**	**-20,00**		**34,00**
E 9	- Personal- und Versorgungsaufwendungen	123,68			841,01	841,01		717,33
50291000	Vergütungen nebenberuflich Beschäftigte	95,00			645,00	645,00		550,00
50490000	Beiträge zur gesetzlichen Sozialversicherung Sonst	26,78			183,11	183,11		156,33
50900000	Pausch. Lohnsteuer (auch Zahl. über Knappschaft)	1,90			12,90	12,90		11,00
E 10	- Aufwendungen für Sach- und Dienstleistungen	1.122,18		2.300	386,39	-1.913,61		-735,79
52220000	Wasser/Abwasser/Wiederkehrender Beitrag Kanal	239,12		300	224,55	-75,45		-14,57
52311000	Unterhaltung Grundstücke	883,06		2.000		-2.000,00		-883,06
52920000	Sonst. Aufwendungen für Dienstleistungen				161,84	161,84		161,84
E 11	- Abschreibungen			160		-160,00		
53490000	Afa sonstige Gebäuden			160		-160,00		
E 12	- Zuwendungen, Umlagen und sonstige Transferaufaufwendungen							
E 13	- Aufwendungen der sozialen Sicherung							
E 14	- Sonstige laufende Aufwendungen	82,72		80	84,34	4,34		1,62
56414000	Unfallversicherungen	82,72		80	84,34	4,34		1,62
E 15	**= Summe der laufenden Aufwendungen aus Verwaltungstätigkeit**	**1.328,58**		**2.540**	**1.311,74**	**-1.228,26**		**-16,84**
E 16	**= Laufendes Ergebnis aus Verwaltungstätigkeit**	**-472,58**		**-1.630**	**-421,74**	**1.208,26**		**50,84**
E 17	+ Zins- und sonstige Finanzerträge							
E 18	- Zins- und sonstige Finanzaufwendungen							
E 19	**Saldo der Zins- und sonstigen Finanzerträge und - aufwendungen**							
E 20	**Ordentliches Ergebnis**	**-472,58**		**-1.630**	**-421,74**	**1.208,26**		**50,84**
E 21	**Außerordentliches Ergebnis**							
E 22	**Saldo aus internen Leistungsbeziehungen**	**-220,78**			**-208,84**	**-208,84**		**11,94**

Teilergebnishaushalt Kostenstelle 5531270000 Friedhof Oberehe

Oberehe-Stroheich

lfd. Nr.	Ergebnisrechnung	Ergebnis 2020 in € 1	Übertragung aus 2020 1) in € 2	Ansatz 2021 einschl.Nachträge in € 3	Ergebnis 2021 in € 4	Abweichung 2021 (Sp.4-(2+3)) in € 5	Übertragung in 2022 1) in € 6	Ergebnisveränd. ggü.2020 in € 7
58110000	Aufwendungen aus internen Leistungsbeziehungen	220,78			208,84	208,84		-11,94
E 23	**Jahresergebnis (Jahresüberschuss / Jahresfehlbetrag)**	**-693,36**		**-1.630**	**-630,58**	**999,42**		**62,78**

Teilfinanzhaushalt Kostenstelle 5531270000 Friedhof Oberehe

Oberehe-Stroheich

lfd. Nr.	Finanzrechnung	Ergebnis 2020 in € 1	Übertragung aus 2020 1) in € 2	Ansatz 2021 einschl.Nachträge in € 3	Ergebnis 2021 in € 4	Abweichung 2021 (Sp.4-(2+3)) in € 5	Übertragung in 2022 1) in € 6	Ergebnisveränd. ggü. 2020 in € 7
F	**Entstehung Finanzmittelüberschuss/-fehlbetrages aus ord. u. außerord. Tätigk.**							
F 1	+Steuern und ähnliche Abgaben							
F 2	+Zuwendungen, allgemeine Umlagen und sonstige Transferzahlungen							
F 3	+Einzahlungen der sozialen Sicherung							
F 4	+Öffentlich-rechtliche Leistungsentgelte			100		-100,00		
63224 000	für das Bestattungswesen			100		-100,00		
F 5	+Privatrechtliche Leistungsentgelte							
F 6	+Kostenerstattungen und Kostenumlagen							
F 7	+Sonstige laufende Einzahlungen							
F 8	**Summe der laufenden Einzahlungen aus Verwaltungstätigkeit**			**100**		**-100,00**		
F 9	-Personal- und Versorgungsauszahlungen	123,68			841,01	841,01		717,33
70291 000	Vergütungen	-95,00			-645,00	-645,00		-550,00
70490 000	Sonstige	-26,78			-183,11	-183,11		-156,33
70901 000	Pausch. Lohnsteuer (auch Zahl. über Knappschaft)	-1,90			-12,90	-12,90		-11,00
F 10	-Auszahlungen für Sach- und Dienstleistungen	1.121,88		2.300	396,79	-1.903,21		-725,09
72220 000	Wasser/Abwasser/Wiederkehrender Beitrag Kanal	-238,82		-300	-234,95	65,05		3,87
72311 000	Grundstücke	-883,06		-2.000		2.000,00		883,06
72920 000	Sonst. Auszahlungen für Dienstleistungen				-161,84	-161,84		-161,84
F 12	-Zuwendungen, Umlagen und sonstige Transferauszahlungen							
F 13	-Auszahlungen der sozialen Sicherung							
F 14	-Sonstige laufende Auszahlungen	77,49		80	82,72	2,72		5,23
76414 000	Unfallversicherungen	-77,49		-80	-82,72	-2,72		-5,23
F 15	**Summe der laufenden Auszahlungen aus Verwaltungtätigkeit**	**1.323,05**		**2.380**	**1.320,52**	**-1.059,48**		**-2,53**
F 16	**Saldo d. lfd. Ein- und Auszahlungen aus Verwaltungstätigkeit**	**-1.323,05**		**-2.280**	**-1.320,52**	**959,48**		**2,53**
F 17	+Zinseinzahlungen und sonstige Finanzeinzahlungen							
F 18	-Zinsauszahlungen und sonstige Finanzauszahlungen							
F 19	**Saldo der Zins- und sonstigen Finanzein- und -auszahlungen**							
F 20	**Saldo der ordentlichen Ein- u. Auszahlungen**	**-1.323,05**		**-2.280**	**-1.320,52**	**959,48**		**2,53**
F 21	**Saldo der außerordentlichen Ein- und Auszahlungen**							
F 22	**Saldo der Ein- und Auszahlungen aus internen Leistungsbeziehungen**							
79810 000	Ausz. aus intern. Leistungsbeziehungen	-220,78			-208,84	-208,84		11,94
F 23	**Saldo der ordentl. u. außerordentl. Ein- und Auszahlungen**	**-1.323,05**		**-2.280**	**-1.320,52**	**959,48**		**2,53**
F	**Entstehung des Finanzmittelüberschusses/-fehlbetrages aus Investitionstätigkeit**							
F 24	+Einzahlungen aus Investitionszuwendungen							

Teilfinanzhaushalt Kostenstelle 5531270000 Friedhof Oberehe

Oberehe-Stroheich

lfd. Nr.	Finanzrechnung	Ergebnis 2020 in € 1	Übertragung aus 2020 1) in € 2	Ansatz 2021 einschl.Nachträge in € 3	Ergebnis 2021 in € 4	Abweichung 2021 (Sp.4-(2+3)) in € 5	Übertragung in 2022 1) in € 6	Ergebnisveränd. ggü. 2020 in € 7
68270 000	Grabnutzungsentgelte	325,00		300	2.195,00	1.895,00		1.870,00
F 25	+Einzahlungen aus Beiträgen und ähnlichen Entgelten	325,00		300	2.195,00	1.895,00		1.870,00
68270 000	Grabnutzungsentgelte	325,00		300	2.195,00	1.895,00		1.870,00
F 26	+Sonstige Investitionseinzahlungen							
F 27	**Summe der Einzahlungen aus Investitionstätigkeit**	**325,00**		**300**	**2.195,00**	**1.895,00**		**1.870,00**
F 28	-Auszahlungen für immaterielle Vermögensgegenstände							
F 29	-Auszahlungen für Sachanlagen							
F 30	-Auszahlungen für Finanzanlagen							
F 31	-Sonstige Investitionsauszahlungen							
F 32	**Summe der Auszahlungen aus Investitionstätigkeit**							
F 33	**Saldo aus Ein- und Auszahlungen aus Investitionstätigkeit**	**325,00**		**300**	**2.195,00**	**1.895,00**		**1.870,00**
F 34	**Finanzmitttelüberschuss/-fehlbetrag**	**-1.218,83**		**-1.980**	**665,64**	**2.645,64**		**1.884,47**

Investitionen Kostenstelle 5531270000 Friedhof Oberehe

Oberehe-Stroheich

KST-Bereich	55	Natur- und Landschaftspflege, Umweltschutz
KST-Gruppe	553	Friedhofs- u. Bestattungswesen
KST-Produkt	5531	Friedhofsverwaltung
Kostenstelle	5531270000	Friedhof Oberehe

Nr. Bezeichnung	Jahres-ergebnis 2020	Übertragene Ermächtigungen	Ansatz 2021	Jahres-ergebnis 2021	Vergl. Ergebnis-Fortg.Ansatz 2021	Übertragene Ermächt. 2022
27-5531-01 Grabnutzungsentgelte	45,00		300,00	1.595,00	1.295,00	
F 25 Einzahlungen aus Beiträgen und ähnlichen Entgelten	45,00		300,00	1.595,00	1.295,00	

Produktbeschreibung Kostenstelle 5531270600 Leichenhalle Oberehe

Oberehe-Stroheich

Verantwortliche Organisationseinheit	Verantwortliche Person(en)

Teilergebnishaushalt Kostenstelle 5531270600 Leichenhalle Oberehe

Oberehe-Stroheich

lfd. Nr.	Ergebnisrechnung	Ergebnis 2020 in € 1	Übertragung aus 2020 1) in € 2	Ansatz 2021 einschl.Nachträge in € 3	Ergebnis 2021 in € 4	Abweichung 2021 (Sp.4-(2+3)) in € 5	Übertragung in 2022 1) in € 6	Ergebnisveränd. ggü.2020 in € 7
E 1	Steuern und ähnliche Abgaben							
E 2	+ Zuwendungen, allgemeine Umlagen und sonstige Transfererträge							
E 3	+ Erträge der sozialen Sicherung							
E 4	+ Öffentlich-rechtliche Leistungsentgelte			60	120,00	60,00		120,00
43224000	Entgelte für das Bestattungswesen			60	120,00	60,00		120,00
E 5	+ Privatrechtliche Leistungsentgelte							
E 6	+ Kostenerstattungen und Kostenumlagen							
E 7	+ Sonstige laufende Erträge							
E 8	**= Summe der laufenden Erträge aus Verwaltungstätigkeit**			**60**	**120,00**	**60,00**		**120,00**
E 9	- Personal- und Versorgungsaufwendungen							
E 10	- Aufwendungen für Sach- und Dienstleistungen			500		-500,00		
52313000	Unterhaltung Gebäude			500		-500,00		
E 11	- Abschreibungen	157,00			157,00	157,00		
53490000	Afa sonstige Gebäuden	157,00			157,00	157,00		
E 12	- Zuwendungen, Umlagen und sonstige Transferaufaufwendungen							
E 13	- Aufwendungen der sozialen Sicherung							
E 14	- Sonstige laufende Aufwendungen	31,01		40	31,61	-8,39		0,60
56411000	Gebäudeversicherungen	31,01		40	31,61	-8,39		0,60
E 15	**= Summe der laufenden Aufwendungen aus Verwaltungstätigkeit**	**188,01**		**540**	**188,61**	**-351,39**		**0,60**
E 16	**= Laufendes Ergebnis aus Verwaltungstätigkeit**	**-188,01**		**-480**	**-68,61**	**411,39**		**119,40**
E 17	+ Zins- und sonstige Finanzerträge							
E 18	- Zins- und sonstige Finanzaufwendungen							
E 19	**Saldo der Zins- und sonstigen Finanzerträge und - aufwendungen**							
E 20	**Ordentliches Ergebnis**	**-188,01**		**-480**	**-68,61**	**411,39**		**119,40**
E 21	**Außerordentliches Ergebnis**							
E 22	**Saldo aus internen Leistungsbeziehungen**							
E 23	**Jahresergebnis (Jahresüberschuss / Jahresfehlbetrag)**	**-188,01**		**-480**	**-68,61**	**411,39**		**119,40**

Teilfinanzhaushalt Kostenstelle 5531270600 Leichenhalle Oberehe

Oberehe-Stroheich

lfd. Nr.	Finanzrechnung	Ergebnis 2020 in € 1	Übertragung aus 2020 1) in € 2	Ansatz 2021 einschl.Nachträge in € 3	Ergebnis 2021 in € 4	Abweichung 2021 (Sp.4-(2+3)) in € 5	Übertragung in 2022 1) in € 6	Ergebnisveränd. ggü. 2020 in € 7
F	**Entstehung Finanzmittelüberschuss/-fehlbetrages aus ord. u. außerord. Tätigk.**							
F 1	+Steuern und ähnliche Abgaben							
F 2	+Zuwendungen, allgemeine Umlagen und sonstige Transferzahlungen							
F 3	+Einzahlungen der sozialen Sicherung							
F 4	+Öffentlich-rechtliche Leistungsentgelte	20,00		60	120,00	60,00		100,00
63224 000	für das Bestattungswesen	20,00		60	120,00	60,00		100,00
F 5	+Privatrechtliche Leistungsentgelte							
F 6	+Kostenerstattungen und Kostenumlagen							
F 7	+Sonstige laufende Einzahlungen							
F 8	**Summe der laufenden Einzahlungen aus Verwaltungstätigkeit**	**20,00**		**60**	**120,00**	**60,00**		**100,00**
F 9	-Personal- und Versorgungsauszahlungen							
F 10	-Auszahlungen für Sach- und Dienstleistungen	73,47		500		-500,00		-73,47
72313 000	Gebäude einschl Bestandt.,die ihm zuzuordnen sind	-73,47		-500		500,00		73,47
F 12	-Zuwendungen, Umlagen und sonstige Transferauszahlungen							
F 13	-Auszahlungen der sozialen Sicherung							
F 14	-Sonstige laufende Auszahlungen	31,01		40	31,61	-8,39		0,60
76411 000	Gebäudeversicherungen	-31,01		-40	-31,61	8,39		-0,60
F 15	**Summe der laufenden Auszahlungen aus Verwaltungtätigkeit**	**104,48**		**540**	**31,61**	**-508,39**		**-72,87**
F 16	**Saldo d. lfd. Ein- und Auszahlungen aus Verwaltungstätigkeit**	**-84,48**		**-480**	**88,39**	**568,39**		**172,87**
F 17	+Zinseinzahlungen und sonstige Finanzeinzahlungen							
F 18	-Zinsauszahlungen und sonstige Finanzauszahlungen							
F 19	**Saldo der Zins- und sonstigen Finanzein- und -auszahlungen**							
F 20	**Saldo der ordentlichen Ein- u. Auszahlungen**	**-84,48**		**-480**	**88,39**	**568,39**		**172,87**
F 21	**Saldo der außerordentlichen Ein- und Auszahlungen**							
F 22	**Saldo der Ein- und Auszahlungen aus internen Leistungsbeziehungen**							
F 23	**Saldo der ordentl. u. außerordentl. Ein- und Auszahlungen**	**-84,48**		**-480**	**88,39**	**568,39**		**172,87**
F	**Entstehung des Finanzmittelüberschusses/-fehlbetrages aus Investitionstätigkeit**							
F 24	+Einzahlungen aus Investitionszuwendungen							
F 25	+Einzahlungen aus Beiträgen und ähnlichen Entgelten							
F 26	+Sonstige Investitionseinzahlungen							
F 27	**Summe der Einzahlungen aus Investitionstätigkeit**							
F 28	-Auszahlungen für immaterielle Vermögensgegenstände							
F 29	-Auszahlungen für Sachanlagen							
F 30	-Auszahlungen für Finanzanlagen							
F 31	-Sonstige Investitionsauszahlungen							

Teilfinanzhaushalt Kostenstelle 5531270600 Leichenhalle Oberehe

Oberehe-Stroheich

lfd. Nr.	Finanzrechnung	Ergebnis 2020 in € 1	Übertragung aus 2020 1) in € 2	Ansatz 2021 einschl.Nachträge in € 3	Ergebnis 2021 in € 4	Abweichung 2021 (Sp.4-(2+3)) in € 5	Übertragung in 2022 1) in € 6	Ergebnisveränd. ggü. 2020 in € 7
F 32	Summe der Auszahlungen aus Investitionstätigkeit							
F 33	Saldo aus Ein- und Auszahlungen aus Investitionstätigkeit							
F 34	Finanzmitttelüberschuss/-fehlbetrag	-84,48		-480	88,39	568,39		172,87

Produktbeschreibung Kostenstelle 5559000000 Wirtschaftswege

Oberehe-Stroheich

Verantwortliche Organisationseinheit	Verantwortliche Person(en)

Kurzbeschreibung Verbesserung und Erhaltung der Infrastruktur in der Landwirtschaft durch die Vorhaltung von Wirtschaftswegen. Die Finanzierung erfolgt aus Jagdpachteinnahmen.

Teilergebnishaushalt Kostenstelle 5559000000 Wirtschaftswege

Oberehe-Stroheich

lfd. Nr.	Ergebnisrechnung	Ergebnis 2020 in € 1	Übertragung aus 2020 1) in € 2	Ansatz 2021 einschl.Nachträge in € 3	Ergebnis 2021 in € 4	Abweichung 2021 (Sp.4-(2+3)) in € 5	Übertragung in 2022 1) in € 6	Ergebnisveränd. ggü.2020 in € 7
E 1	Steuern und ähnliche Abgaben							
E 2	+ Zuwendungen, allgemeine Umlagen und sonstige Transfererträge	422,00		430	422,00	-8,00		
41510000	Auflösung Sopo Zuwendungen	422,00		430	422,00	-8,00		
E 3	+ Erträge der sozialen Sicherung							
E 4	+ Öffentlich-rechtliche Leistungsentgelte			200		-200,00		
43230000	Entgelte f. d. Unterhaltung von Straßen, Wegen und			200		-200,00		
E 5	+ Privatrechtliche Leistungsentgelte							
E 6	+ Kostenerstattungen und Kostenumlagen							
E 7	+ Sonstige laufende Erträge							
E 8	**= Summe der laufenden Erträge aus Verwaltungstätigkeit**	**422,00**		**630**	**422,00**	**-208,00**		
E 9	- Personal- und Versorgungsaufwendungen							
E 10	- Aufwendungen für Sach- und Dienstleistungen	23.767,33		20.000	27.063,21	7.063,21		3.295,88
52338000	Unterhaltung Straßen, Wege, Plätze pp.	15.241,66		20.000	8.725,34	-11.274,66		-6.516,32
52338100	Überschuss Wirtschaftswege	8.525,67			18.337,87	18.337,87		9.812,20
E 11	- Abschreibungen	704,00		710	704,00	-6,00		
53580000	Afa Straßen, Wege, Plätze	704,00		710	704,00	-6,00		
E 12	- Zuwendungen, Umlagen und sonstige Transferaufaufwendungen							
E 13	- Aufwendungen der sozialen Sicherung							
E 14	- Sonstige laufende Aufwendungen							
E 15	**= Summe der laufenden Aufwendungen aus Verwaltungstätigkeit**	**24.471,33**		**20.710**	**27.767,21**	**7.057,21**		**3.295,88**
E 16	**= Laufendes Ergebnis aus Verwaltungstätigkeit**	**-24.049,33**		**-20.080**	**-27.345,21**	**-7.265,21**		**-3.295,88**
E 17	+ Zins- und sonstige Finanzerträge							
E 18	- Zins- und sonstige Finanzaufwendungen							
E 19	**Saldo der Zins- und sonstigen Finanzerträge und - aufwendungen**							
E 20	**Ordentliches Ergebnis**	**-24.049,33**		**-20.080**	**-27.345,21**	**-7.265,21**		**-3.295,88**
E 21	**Außerordentliches Ergebnis**							
E 22	**Saldo aus internen Leistungsbeziehungen**	**21.978,70**		**18.630**	**20.759,87**	**2.129,87**		**-1.218,83**
48110000	Erträge aus internen Leistungsbeziehungen	23.663,90		23.630	24.210,90	580,90		547,00
58110000	Aufwendungen aus internen Leistungsbeziehungen	1.685,20		5.000	3.451,03	-1.548,97		1.765,83
E 23	**Jahresergebnis (Jahresüberschuss / Jahresfehlbetrag)**	**-2.070,63**		**-1.450**	**-6.585,34**	**-5.135,34**		**-4.514,71**

Erläuterungen

Teilergebnishaushalt Kostenstelle 5559000000 Wirtschaftswege

Oberehe-Stroheich

Erläuterung zu 52338000

-davon:
+allgemeine Unterhaltung = 5.000 e
+dieverse Sanierungen WiWege = 15.000 €

Teilfinanzhaushalt Kostenstelle 5559000000 Wirtschaftswege

Oberehe-Stroheich

lfd. Nr.	Finanzrechnung	Ergebnis 2020 in € 1	Übertragung aus 2020 1) in € 2	Ansatz 2021 einschl.Nachträge in € 3	Ergebnis 2021 in € 4	Abweichung 2021 (Sp.4-(2+3)) in € 5	Übertragung in 2022 1) in € 6	Ergebnisveränd. ggü. 2020 in € 7
F	**Entstehung Finanzmittelüberschuss/-fehlbetrages aus ord. u. außerord. Tätigk.**							
F 1	+Steuern und ähnliche Abgaben							
F 2	+Zuwendungen, allgemeine Umlagen und sonstige Transferzahlungen							
F 3	+Einzahlungen der sozialen Sicherung							
F 4	+Öffentlich-rechtliche Leistungsentgelte			200		-200,00		
63230 000	Entgelte für die Unterh.v.Straßen, WiWege, u.a.			200		-200,00		
F 5	+Privatrechtliche Leistungsentgelte							
F 6	+Kostenerstattungen und Kostenumlagen							
F 7	+Sonstige laufende Einzahlungen							
F 8	**Summe der laufenden Einzahlungen aus Verwaltungstätigkeit**			**200**		**-200,00**		
F 9	-Personal- und Versorgungsauszahlungen							
F 10	-Auszahlungen für Sach- und Dienstleistungen	21.978,70		20.000	28.851,84	8.851,84		6.873,14
72338 000	Straßen, Wege, Plätze und Verkehrslenkungsanlagen	-13.453,03		-20.000	-10.513,97	9.486,03		2.939,06
72338 100	Überschuss Wirtschaftswege	-8.525,67			-18.337,87	-18.337,87		-9.812,20
F 12	-Zuwendungen, Umlagen und sonstige Transferauszahlungen							
F 13	-Auszahlungen der sozialen Sicherung							
F 14	-Sonstige laufende Auszahlungen							
F 15	**Summe der laufenden Auszahlungen aus Verwaltungtätigkeit**	**21.978,70**		**20.000**	**28.851,84**	**8.851,84**		**6.873,14**
F 16	**Saldo d. lfd. Ein- und Auszahlungen aus Verwaltungstätigkeit**	**-21.978,70**		**-19.800**	**-28.851,84**	**-9.051,84**		**-6.873,14**
F 17	+Zinseinzahlungen und sonstige Finanzeinzahlungen							
F 18	-Zinsauszahlungen und sonstige Finanzauszahlungen							
F 19	**Saldo der Zins- und sonstigen Finanzein- und -auszahlungen**							
F 20	**Saldo der ordentlichen Ein- u. Auszahlungen**	**-21.978,70**		**-19.800**	**-28.851,84**	**-9.051,84**		**-6.873,14**
F 21	**Saldo der außerordentlichen Ein- und Auszahlungen**							
F 22	**Saldo der Ein- und Auszahlungen aus internen Leistungsbeziehungen**							
69810 000	Einzahlungen aus intern. Leistungsbeziehungen	23.663,90		23.630	24.210,90	580,90		547,00
79810 000	Ausz. aus intern. Leistungsbeziehungen	-1.685,20		-5.000	-3.451,03	1.548,97		-1.765,83
F 23	**Saldo der ordentl. u. außerordentl. Ein- und Auszahlungen**	**-21.978,70**		**-19.800**	**-28.851,84**	**-9.051,84**		**-6.873,14**
F	**Entstehung des Finanzmittelüberschusses/-fehlbetrages aus Investitionstätigkeit**							
F 24	+Einzahlungen aus Investitionszuwendungen							
F 25	+Einzahlungen aus Beiträgen und ähnlichen Entgelten							
F 26	+Sonstige Investitionseinzahlungen							
F 27	**Summe der Einzahlungen aus Investitionstätigkeit**							
F 28	-Auszahlungen für immaterielle Vermögensgegenstände							

Teilfinanzhaushalt Kostenstelle 5559000000 Wirtschaftswege

Oberehe-Stroheich

lfd. Nr.	Finanzrechnung	Ergebnis 2020 in € 1	Übertragung aus 2020 1) in € 2	Ansatz 2021 einschl.Nachträge in € 3	Ergebnis 2021 in € 4	Abweichung 2021 (Sp.4-(2+3)) in € 5	Übertragung in 2022 1) in € 6	Ergebnisveränd. ggü. 2020 in € 7
F 29	-Auszahlungen für Sachanlagen							
F 30	-Auszahlungen für Finanzanlagen							
F 31	-Sonstige Investitionsauszahlungen							
F 32	**Summe der Auszahlungen aus Investitionstätigkeit**							
F 33	**Saldo aus Ein- und Auszahlungen aus Investitionstätigkeit**							
F 34	**Finanzmitttelüberschuss/-fehlbetrag**			**-1.170**	**-8.091,97**	**-6.921,97**		**-8.091,97**

Produktbeschreibung Kostenstelle 5731270600 Gemeindehaus Oberehe

Oberehe-Stroheich

Verantwortliche Organisationseinheit	Verantwortliche Person(en)

Kurzbeschreibung Unterhaltung und Bewirtschaftung des Gemeindehauses Oberehe

Teilergebnishaushalt Kostenstelle 5731270600 Gemeindehaus Oberehe

Oberehe-Stroheich

lfd. Nr.	Ergebnisrechnung	Ergebnis 2020 in € 1	Übertragung aus 2020 1) in € 2	Ansatz 2021 einschl.Nachträge in € 3	Ergebnis 2021 in € 4	Abweichung 2021 (Sp.4-(2+3)) in € 5	Übertragung in 2022 1) in € 6	Ergebnisveränd. ggü.2020 in € 7
E 1	Steuern und ähnliche Abgaben							
E 2	+ Zuwendungen, allgemeine Umlagen und sonstige Transfererträge	157,00		1.120	157,00	-963,00		
41510000	Auflösung Sopo Zuwendungen	157,00		160	157,00	-3,00		
41590000	Auflösung Sopo Sonstige			960		-960,00		
E 3	+ Erträge der sozialen Sicherung							
E 4	+ Öffentlich-rechtliche Leistungsentgelte			500		-500,00		
43210000	Entgelte für die Benutzung von öffentl.Einrichtg.			500		-500,00		
E 5	+ Privatrechtliche Leistungsentgelte							
E 6	+ Kostenerstattungen und Kostenumlagen				55,11	55,11		55,11
44243000	Kostenerstattungen von Gemeinden+Gemeindeverbänden				40,83	40,83		40,83
44290000	Kostenerstattungen von Sonstigen				14,28	14,28		14,28
E 7	+ Sonstige laufende Erträge							
E 8	**= Summe der laufenden Erträge aus Verwaltungstätigkeit**	**157,00**		**1.620**	**212,11**	**-1.407,89**		**55,11**
E 9	- Personal- und Versorgungsaufwendungen	20,69			182,55	182,55		161,86
50291000	Vergütungen nebenberuflich Beschäftigte	15,00			140,00	140,00		125,00
50390000	Beiträge zu Versorgungskassen Sonstige	1,16						-1,16
50490000	Beiträge zur gesetzlichen Sozialversicherung Sonst	4,23			39,75	39,75		35,52
50900000	Pausch. Lohnsteuer (auch Zahl. über Knappschaft)	0,30			2,80	2,80		2,50
E 10	- Aufwendungen für Sach- und Dienstleistungen	969,41		21.500	4.887,21	-16.612,79		3.917,80
52200000	Stromkosten	88,32		200	93,59	-106,41		5,27
52210000	Heizkosten			2.500	1.898,76	-601,24		1.898,76
52220000	Wasser/Abwasser/Wiederkehrender Beitrag Kanal	184,18		300	194,99	-105,01		10,81
52230000	Abfallbeseitigung	245,13		300	210,24	-89,76		-34,89
52313000	Unterhaltung Gebäude	188,70		4.500	2.458,74	-2.041,26		2.270,04
52370000	Unterhaltung der Betriebs- und Geschäftsausstattg.	27,49		300		-300,00		-27,49
52380000	Geringwertige Wirtschaftsgüter bis 1.000 € netto			13.300		-13.300,00		
52440000	Verbrauchsmittel	235,59		100	30,89	-69,11		-204,70
E 11	- Abschreibungen	1.124,00		1.180	960,00	-220,00		-164,00
53490000	Afa sonstige Gebäuden	960,00		960	960,00			
53851000	Afa Betriebsausstattung			220		-220,00		
53852000	Afa Geschäftsausstattung	164,00						-164,00
E 12	- Zuwendungen, Umlagen und sonstige Transferaufaufwendungen							
E 13	- Aufwendungen der sozialen Sicherung							
E 14	- Sonstige laufende Aufwendungen	380,48		390	387,14	-2,86		6,66
56411000	Gebäudeversicherungen	283,83		290	290,49	0,49		6,66

Teilergebnishaushalt Kostenstelle 5731270600 Gemeindehaus Oberehe

Oberehe-Stroheich

lfd. Nr.	Ergebnisrechnung	Ergebnis 2020 in € 1	Übertragung aus 2020 1) in € 2	Ansatz 2021 einschl.Nachträge in € 3	Ergebnis 2021 in € 4	Abweichung 2021 (Sp.4-(2+3)) in € 5	Übertragung in 2022 1) in € 6	Ergebnisveränd. ggü.2020 in € 7
56810000	Grundsteuer	96,65		100	96,65	-3,35		
E 15	**= Summe der laufenden Aufwendungen aus Verwaltungstätigkeit**	**2.494,58**		**23.070**	**6.416,90**	**-16.653,10**		**3.922,32**
E 16	**= Laufendes Ergebnis aus Verwaltungstätigkeit**	**-2.337,58**		**-21.450**	**-6.204,79**	**15.245,21**		**-3.867,21**
E 17	+ Zins- und sonstige Finanzerträge							
E 18	- Zins- und sonstige Finanzaufwendungen							
E 19	**Saldo der Zins- und sonstigen Finanzerträge und - aufwendungen**							
E 20	**Ordentliches Ergebnis**	**-2.337,58**		**-21.450**	**-6.204,79**	**15.245,21**		**-3.867,21**
E 21	**Außerordentliches Ergebnis**							
E 22	**Saldo aus internen Leistungsbeziehungen**				**-45,33**	**-45,33**		**-45,33**
58110000	Aufwendungen aus internen Leistungsbeziehungen				45,33	45,33		45,33
E 23	**Jahresergebnis (Jahresüberschuss / Jahresfehlbetrag)**	**-2.337,58**		**-21.450**	**-6.250,12**	**15.199,88**		**-3.912,54**

Erläuterungen

Erläuterung zu 52313000

-davon:
+allgemeine Unterhaltung = 500 €
+Renovierung Fusboden und Wände = 4.000 €

Erläuterung zu 52380000

-davon:
+allgemeine Anschaffuzngen = 300 €
-Stühle unf Tische = 13.000 €

Teilfinanzhaushalt Kostenstelle 5731270600 Gemeindehaus Oberehe

Oberehe-Stroheich

lfd. Nr.	Finanzrechnung	Ergebnis 2020 in € 1	Übertragung aus 2020 1) in € 2	Ansatz 2021 einschl.Nachträge in € 3	Ergebnis 2021 in € 4	Abweichung 2021 (Sp.4-(2+3)) in € 5	Übertragung in 2022 1) in € 6	Ergebnisveränd. ggü. 2020 in € 7
F	**Entstehung Finanzmittelüberschuss/-fehlbetrages aus ord. u. außerord. Tätigk.**							
F 1	+Steuern und ähnliche Abgaben							
F 2	+Zuwendungen, allgemeine Umlagen und sonstige Transferzahlungen							
F 3	+Einzahlungen der sozialen Sicherung							
F 4	+Öffentlich-rechtliche Leistungsentgelte			500		-500,00		
63210 000	Entgelte Benutzung öffentl.Einrichtung u. Dienstl.			500		-500,00		
F 5	+Privatrechtliche Leistungsentgelte							
F 6	+Kostenerstattungen und Kostenumlagen	321,63						-321,63
64290 000	Kostenerstattung von Sonstigen	321,63						-321,63
F 7	+Sonstige laufende Einzahlungen							
F 8	**Summe der laufenden Einzahlungen aus Verwaltungstätigkeit**	**321,63**		**500**		**-500,00**		**-321,63**
F 9	-Personal- und Versorgungsauszahlungen	20,69			182,55	182,55		161,86
70291 000	Vergütungen	-15,00			-140,00	-140,00		-125,00
70390 000	Sonstige	-1,16						1,16
70490 000	Sonstige	-4,23			-39,75	-39,75		-35,52
70901 000	Pausch. Lohnsteuer (auch Zahl. über Knappschaft)	-0,30			-2,80	-2,80		-2,50
F 10	-Auszahlungen für Sach- und Dienstleistungen	2.628,81		21.500	4.181,41	-17.318,59		1.552,60
72200 000	Stromkosten	-121,90		-200	-65,32	134,68		56,58
72210 000	Heizkosten	-1.314,64		-2.500	-1.898,76	601,24		-584,12
72220 000	Wasser/Abwasser/Wiederkehrender Beitrag Kanal	-237,66		-300	-166,83	133,17		70,83
72230 000	Abfallbeseitigung	-245,13		-300	-210,24	89,76		34,89
72313 000	Gebäude einschl Bestandt.,die ihm zuzuordnen sind	-188,70		-4.500	-1.809,37	2.690,63		-1.620,67
72370 000	Unterhaltung der Betriebs- und Geschäftsausstattun	-223,60		-300		300,00		223,60
72380 000	GW Geräte, Ausstattungs-, Ausrüstungs-,Gebrauchsge			-13.300		13.300,00		
72440 000	Labor-,Werkstättenbed.,Lebensm,Arznei,Baumat,u.ä.	-242,90		-100	-30,89	69,11		212,01
72470 000	Sonstige Verbrauchsmittel	-54,28						54,28
F 12	-Zuwendungen, Umlagen und sonstige Transferauszahlungen							
F 13	-Auszahlungen der sozialen Sicherung							
F 14	-Sonstige laufende Auszahlungen	380,48		390	387,14	-2,86		6,66
76411 000	Gebäudeversicherungen	-283,83		-290	-290,49	-0,49		-6,66
76810 000	Grundsteuer	-96,65		-100	-96,65	3,35		
F 15	**Summe der laufenden Auszahlungen aus Verwaltungtätigkeit**	**3.029,98**		**21.890**	**4.751,10**	**-17.138,90**		**1.721,12**
F 16	**Saldo d. lfd. Ein- und Auszahlungen aus Verwaltungstätigkeit**	**-2.708,35**		**-21.390**	**-4.751,10**	**16.638,90**		**-2.042,75**
F 17	+Zinseinzahlungen und sonstige Finanzeinzahlungen							

Teilfinanzhaushalt Kostenstelle 5731270600 Gemeindehaus Oberehe

Oberehe-Stroheich

lfd. Nr.	Finanzrechnung	Ergebnis 2020 in € 1	Übertragung aus 2020 1) in € 2	Ansatz 2021 einschl.Nachträge in € 3	Ergebnis 2021 in € 4	Abweichung 2021 (Sp.4-(2+3)) in € 5	Übertragung in 2022 1) in € 6	Ergebnisveränd. ggü. 2020 in € 7
F 18	-Zinsauszahlungen und sonstige Finanzauszahlungen							
F 19	**Saldo der Zins- und sonstigen Finanzein- und -auszahlungen**							
F 20	**Saldo der ordentlichen Ein- u. Auszahlungen**	**-2.708,35**		**-21.390**	**-4.751,10**	**16.638,90**		**-2.042,75**
F 21	**Saldo der außerordentlichen Ein- und Auszahlungen**							
F 22	**Saldo der Ein- und Auszahlungen aus internen Leistungsbeziehungen**							
79810 000	Ausz. aus intern. Leistungsbeziehungen				-45,33	-45,33		-45,33
F 23	**Saldo der ordentl. u. außerordentl. Ein- und Auszahlungen**	**-2.708,35**		**-21.390**	**-4.751,10**	**16.638,90**		**-2.042,75**
F	**Entstehung des Finanzmittelüberschusses/-fehlbetrages aus Investitionstätigkeit**							
F 24	+Einzahlungen aus Investitionszuwendungen							
F 25	+Einzahlungen aus Beiträgen und ähnlichen Entgelten							
F 26	+Sonstige Investitionseinzahlungen							
F 27	**Summe der Einzahlungen aus Investitionstätigkeit**							
F 28	-Auszahlungen für immaterielle Vermögensgegenstände							
F 29	-Auszahlungen für Sachanlagen			6.000		-6.000,00	6.000	
78571 000	bewegl. Sachen des Anlagevermögens oberh. 1000 EUR			-6.000		6.000,00	-6.000	
F 30	-Auszahlungen für Finanzanlagen							
F 31	-Sonstige Investitionsauszahlungen							
F 32	**Summe der Auszahlungen aus Investitionstätigkeit**			**6.000**		**-6.000,00**	**6.000**	
F 33	**Saldo aus Ein- und Auszahlungen aus Investitionstätigkeit**			**-6.000**		**6.000,00**	**-6.000**	
F 34	**Finanzmitttelüberschuss/-fehlbetrag**	**-2.708,35**		**-27.390**	**-4.796,43**	**22.593,57**	**-6.000**	**-2.088,08**

Investitionen Kostenstelle 5731270600 Gemeindehaus Oberehe

Oberehe-Stroheich

KST-Bereich	57	Wirtschaft und Tourismus
KST-Gruppe	573	Allg. Einrichtungen u. Unternehmen
KST-Produkt	5731	Kommunale Einrichtungen
Kostenstelle	5731270600	Gemeindehaus Oberehe

Nr. Bezeichnung	Jahres-ergebnis 2020	Übertragene Ermächtigungen	Ansatz 2021	Jahres-ergebnis 2021	Vergl. Ergebnis-Fortg.Ansatz 2021	Übertragene Ermächt. 2022
27-5731-02 Einbauküche			-6.000,00		6.000,00	-6.000,00
F 29 Auszahlungen für Sachanlagen			6.000,00		-6.000,00	6.000,00

Produktbeschreibung Kostenstelle 5731270601 Gemeindehaus Stroheich

Oberehe-Stroheich

Verantwortliche Organisationseinheit	Verantwortliche Person(en)

Kurzbeschreibung Unterhaltung und Bewirtschaftung des Gemeindehauses Stroheich

Teilergebnishaushalt Kostenstelle 5731270601 Gemeindehaus Stroheich

Oberehe-Stroheich

lfd. Nr.	Ergebnisrechnung	Ergebnis 2020 in € 1	Übertragung aus 2020 1) in € 2	Ansatz 2021 einschl.Nachträge in € 3	Ergebnis 2021 in € 4	Abweichung 2021 (Sp.4-(2+3)) in € 5	Übertragung in 2022 1) in € 6	Ergebnisveränd. ggü.2020 in € 7
E 1	Steuern und ähnliche Abgaben							
E 2	+ Zuwendungen, allgemeine Umlagen und sonstige Transfererträge	1.348,00		3.400	1.349,00	-2.051,00		1,00
41510000	Auflösung Sopo Zuwendungen	1.348,00		1.360	1.349,00	-11,00		1,00
41590000	Auflösung Sopo Sonstige			2.040		-2.040,00		
E 3	+ Erträge der sozialen Sicherung							
E 4	+ Öffentlich-rechtliche Leistungsentgelte			1.000		-1.000,00		
43210000	Entgelte für die Benutzung von öffentl.Einrichtg.			1.000		-1.000,00		
E 5	+ Privatrechtliche Leistungsentgelte							
E 6	+ Kostenerstattungen und Kostenumlagen							
E 7	+ Sonstige laufende Erträge							
E 8	**= Summe der laufenden Erträge aus Verwaltungstätigkeit**	**1.348,00**		**4.400**	**1.349,00**	**-3.051,00**		**1,00**
E 9	- Personal- und Versorgungsaufwendungen	20,69			510,35	510,35		489,66
50291000	Vergütungen nebenberuflich Beschäftigte	15,00			370,00	370,00		355,00
50390000	Beiträge zu Versorgungskassen Sonstige	1,16			27,90	27,90		26,74
50490000	Beiträge zur gesetzlichen Sozialversicherung Sonst	4,23			105,05	105,05		100,82
50900000	Pausch. Lohnsteuer (auch Zahl. über Knappschaft)	0,30			7,40	7,40		7,10
E 10	- Aufwendungen für Sach- und Dienstleistungen	1.888,05		4.300	1.920,04	-2.379,96		31,99
52200000	Stromkosten	672,12		700	552,33	-147,67		-119,79
52210000	Heizkosten			1.500	829,25	-670,75		829,25
52220000	Wasser/Abwasser/Wiederkehrender Beitrag Kanal	346,53		500	108,58	-391,42		-237,95
52230000	Abfallbeseitigung	245,13		300	219,25	-80,75		-25,88
52313000	Unterhaltung Gebäude	299,75		1.000	210,63	-789,37		-89,12
52370000	Unterhaltung der Betriebs- und Geschäftsausstattg.			100		-100,00		
52440000	Verbrauchsmittel	324,52		200		-200,00		-324,52
E 11	- Abschreibungen	4.541,74		5.760	4.542,00	-1.218,00		0,26
53490000	Afa sonstige Gebäuden	4.382,00		4.390	4.382,00	-8,00		
53851000	Afa Betriebsausstattung			1.370		-1.370,00		
53852000	Afa Geschäftsausstattung	159,74			160,00	160,00		0,26
E 12	- Zuwendungen, Umlagen und sonstige Transferaufaufwendungen							
E 13	- Aufwendungen der sozialen Sicherung							
E 14	- Sonstige laufende Aufwendungen	865,73		1.000	879,52	-120,48		13,79
56341000	Fernmeldegebühren	261,28		250	263,93	13,93		2,65
56411000	Gebäudeversicherungen	604,45		650	615,59	-34,41		11,14
56810000	Grundsteuer			100		-100,00		
E 15	**= Summe der laufenden Aufwendungen aus Verwaltungstätigkeit**	**7.316,21**		**11.060**	**7.851,91**	**-3.208,09**		**535,70**

Jahresrechnung Oberehe-Stroheich 2021

Teilergebnishaushalt Kostenstelle 5731270601 Gemeindehaus Stroheich

Oberehe-Stroheich

lfd. Nr.	Ergebnisrechnung	Ergebnis 2020 in € 1	Übertragung aus 2020 1) in € 2	Ansatz 2021 einschl.Nachträge in € 3	Ergebnis 2021 in € 4	Abweichung 2021 (Sp.4-(2+3)) in € 5	Übertragung in 2022 1) in € 6	Ergebnisveränd. ggü.2020 in € 7
E 16	**= Laufendes Ergebnis aus Verwaltungstätigkeit**	**-5.968,21**		**-6.660**	**-6.502,91**	**157,09**		**-534,70**
E 17	+ Zins- und sonstige Finanzerträge							
E 18	- Zins- und sonstige Finanzaufwendungen							
E 19	**Saldo der Zins- und sonstigen Finanzerträge und - aufwendungen**							
E 20	**Ordentliches Ergebnis**	**-5.968,21**		**-6.660**	**-6.502,91**	**157,09**		**-534,70**
E 21	**Außerordentliches Ergebnis**							
E 22	**Saldo aus internen Leistungsbeziehungen**				**-126,73**	**-126,73**		**-126,73**
58110000	Aufwendungen aus internen Leistungsbeziehungen				126,73	126,73		126,73
E 23	**Jahresergebnis (Jahresüberschuss / Jahresfehlbetrag)**	**-5.968,21**		**-6.660**	**-6.629,64**	**30,36**		**-661,43**

Teilfinanzhaushalt Kostenstelle 5731270601 Gemeindehaus Stroheich

Oberehe-Stroheich

lfd. Nr.	Finanzrechnung	Ergebnis 2020 in € 1	Übertragung aus 2020 1) in € 2	Ansatz 2021 einschl.Nachträge in € 3	Ergebnis 2021 in € 4	Abweichung 2021 (Sp.4-(2+3)) in € 5	Übertragung in 2022 1) in € 6	Ergebnisveränd. ggü. 2020 in € 7
F	**Entstehung Finanzmittelüberschuss/-fehlbetrages aus ord. u. außerord. Tätigk.**							
F 1	+Steuern und ähnliche Abgaben							
F 2	+Zuwendungen, allgemeine Umlagen und sonstige Transferzahlungen							
F 3	+Einzahlungen der sozialen Sicherung							
F 4	+Öffentlich-rechtliche Leistungsentgelte			1.000		-1.000,00		
63210 000	Entgelte Benutzung öffentl.Einrichtung u. Dienstl.			1.000		-1.000,00		
F 5	+Privatrechtliche Leistungsentgelte							
F 6	+Kostenerstattungen und Kostenumlagen							
F 7	+Sonstige laufende Einzahlungen							
F 8	**Summe der laufenden Einzahlungen aus Verwaltungstätigkeit**			**1.000**		**-1.000,00**		
F 9	-Personal- und Versorgungsauszahlungen	20,69			510,35	510,35		489,66
70291 000	Vergütungen	-15,00			-370,00	-370,00		-355,00
70390 000	Sonstige	-1,16			-27,90	-27,90		-26,74
70490 000	Sonstige	-4,23			-105,05	-105,05		-100,82
70901 000	Pausch. Lohnsteuer (auch Zahl. über Knappschaft)	-0,30			-7,40	-7,40		-7,10
F 10	-Auszahlungen für Sach- und Dienstleistungen	2.147,04		4.300	2.313,36	-1.986,64		166,32
72200 000	Stromkosten	-568,00		-700	-744,19	-44,19		-176,19
72210 000	Heizkosten			-1.500	-829,25	670,75		-829,25
72220 000	Wasser/Abwasser/Wiederkehrender Beitrag Kanal	-471,90		-500	-310,04	189,96		161,86
72230 000	Abfallbeseitigung	-245,13		-300	-219,25	80,75		25,88
72313 000	Gebäude einschl Bestandt.,die ihm zuzuordnen sind	-522,27		-1.000	-210,63	789,37		311,64
72370 000	Unterhaltung der Betriebs- und Geschäftsausstattun	-15,22		-100		100,00		15,22
72440 000	Labor-,Werkstättenbed.,Lebensm,Arznei,Baumat,u.ä.	-324,52		-200		200,00		324,52
F 12	-Zuwendungen, Umlagen und sonstige Transferauszahlungen							
F 13	-Auszahlungen der sozialen Sicherung							
F 14	-Sonstige laufende Auszahlungen	865,73		1.000	879,52	-120,48		13,79
76341 000	Fernmeldegebühren	-261,28		-250	-263,93	-13,93		-2,65
76411 000	Gebäudeversicherungen	-604,45		-650	-615,59	34,41		-11,14
76810 000	Grundsteuer			-100		100,00		
F 15	**Summe der laufenden Auszahlungen aus Verwaltungtätigkeit**	**3.033,46**		**5.300**	**3.703,23**	**-1.596,77**		**669,77**
F 16	**Saldo d. lfd. Ein- und Auszahlungen aus Verwaltungstätigkeit**	**-3.033,46**		**-4.300**	**-3.703,23**	**596,77**		**-669,77**
F 17	+Zinseinzahlungen und sonstige Finanzeinzahlungen							
F 18	-Zinsauszahlungen und sonstige Finanzauszahlungen							
F 19	**Saldo der Zins- und sonstigen Finanzein- und -auszahlungen**							

Teilfinanzhaushalt Kostenstelle 5731270601 Gemeindehaus Stroheich

Oberehe-Stroheich

lfd. Nr.	Finanzrechnung	Ergebnis 2020 in € 1	Übertragung aus 2020 1) in € 2	Ansatz 2021 einschl.Nachträge in € 3	Ergebnis 2021 in € 4	Abweichung 2021 (Sp.4-(2+3)) in € 5	Übertragung in 2022 1) in € 6	Ergebnisveränd. ggü. 2020 in € 7
F 20	**Saldo der ordentlichen Ein- u. Auszahlungen**	**-3.033,46**		**-4.300**	**-3.703,23**	**596,77**		**-669,77**
F 21	**Saldo der außerordentlichen Ein- und Auszahlungen**							
F 22	**Saldo der Ein- und Auszahlungen aus internen Leistungsbeziehungen**							
79810 000	Ausz. aus intern. Leistungsbeziehungen				-126,73	-126,73		-126,73
F 23	**Saldo der ordentl. u. außerordentl. Ein- und Auszahlungen**	**-3.033,46**		**-4.300**	**-3.703,23**	**596,77**		**-669,77**
F	**Entstehung des Finanzmittelüberschusses/-fehlbetrages aus Investitionstätigkeit**							
F 24	+Einzahlungen aus Investitionszuwendungen							
F 25	+Einzahlungen aus Beiträgen und ähnlichen Entgelten							
F 26	+Sonstige Investitionseinzahlungen							
F 27	**Summe der Einzahlungen aus Investitionstätigkeit**							
F 28	-Auszahlungen für immaterielle Vermögensgegenstände							
F 29	-Auszahlungen für Sachanlagen	1.601,74						-1.601,74
78571 000	bewegl. Sachen des Anlagevermögens oberh. 1000 EUR	-1.601,74						1.601,74
F 30	-Auszahlungen für Finanzanlagen							
F 31	-Sonstige Investitionsauszahlungen							
F 32	**Summe der Auszahlungen aus Investitionstätigkeit**	**1.601,74**						**-1.601,74**
F 33	**Saldo aus Ein- und Auszahlungen aus Investitionstätigkeit**	**-1.601,74**						**1.601,74**
F 34	**Finanzmitttelüberschuss/-fehlbetrag**	**-4.635,20**		**-4.300**	**-3.829,96**	**470,04**		**805,24**

Investitionen Kostenstelle 5731270601 Gemeindehaus Stroheich

Oberehe-Stroheich

KST-Bereich	57	Wirtschaft und Tourismus
KST-Gruppe	573	Allg. Einrichtungen u. Unternehmen
KST-Produkt	5731	Kommunale Einrichtungen
Kostenstelle	5731270601	Gemeindehaus Stroheich

Nr. Bezeichnung	Jahres-ergebnis 2020	Übertragene Ermächtigungen	Ansatz 2021	Jahres-ergebnis 2021	Vergl. Ergebnis-Fortg.Ansatz 2021	Übertragene Ermächt. 2022
27-5731-01 Gewerbespülmaschine Gemeindehaus Stroheich	-1.601,74					
F 29 Auszahlungen für Sachanlagen	1.601,74					

Produktbeschreibung Kostenstelle 5731270602 Schutzhütte Oberehe-Stroheich

Oberehe-Stroheich

Verantwortliche Organisationseinheit	Verantwortliche Person(en)

Kurzbeschreibung Sachkosten bzw. Aushilfslöhne für die Unterhaltung und Bewirtschaftung der Schutzhütte

Teilergebnishaushalt Kostenstelle 5731270602 Schutzhütte Oberehe-Stroheich

Oberehe-Stroheich

lfd. Nr.	Ergebnisrechnung	Ergebnis 2020 in € 1	Übertragung aus 2020 1) in € 2	Ansatz 2021 einschl.Nachträge in € 3	Ergebnis 2021 in € 4	Abweichung 2021 (Sp.4-(2+3)) in € 5	Übertragung in 2022 1) in € 6	Ergebnisveränd. ggü.2020 in € 7
E 1	Steuern und ähnliche Abgaben							
E 2	+ Zuwendungen, allgemeine Umlagen und sonstige Transfererträge							
E 3	+ Erträge der sozialen Sicherung							
E 4	+ Öffentlich-rechtliche Leistungsentgelte			200		-200,00		
43210000	Entgelte für die Benutzung von öffentl.Einrichtg.			200		-200,00		
E 5	+ Privatrechtliche Leistungsentgelte							
E 6	+ Kostenerstattungen und Kostenumlagen							
E 7	+ Sonstige laufende Erträge							
E 8	**= Summe der laufenden Erträge aus Verwaltungstätigkeit**			**200**		**-200,00**		
E 9	- Personal- und Versorgungsaufwendungen				27,63	27,63		27,63
50291000	Vergütungen nebenberuflich Beschäftigte				20,00	20,00		20,00
50390000	Beiträge zu Versorgungskassen Sonstige				1,55	1,55		1,55
50490000	Beiträge zur gesetzlichen Sozialversicherung Sonst				5,68	5,68		5,68
50900000	Pausch. Lohnsteuer (auch Zahl. über Knappschaft)				0,40	0,40		0,40
E 10	- Aufwendungen für Sach- und Dienstleistungen			200		-200,00		
52313000	Unterhaltung Gebäude			200		-200,00		
E 11	- Abschreibungen							
E 12	- Zuwendungen, Umlagen und sonstige Transferaufaufwendungen							
E 13	- Aufwendungen der sozialen Sicherung							
E 14	- Sonstige laufende Aufwendungen	12,34		20	12,75	-7,25		0,41
56411000	Gebäudeversicherungen	12,34		20	12,75	-7,25		0,41
E 15	**= Summe der laufenden Aufwendungen aus Verwaltungstätigkeit**	**12,34**		**220**	**40,38**	**-179,62**		**28,04**
E 16	**= Laufendes Ergebnis aus Verwaltungstätigkeit**	**-12,34**		**-20**	**-40,38**	**-20,38**		**-28,04**
E 17	+ Zins- und sonstige Finanzerträge							
E 18	- Zins- und sonstige Finanzaufwendungen							
E 19	**Saldo der Zins- und sonstigen Finanzerträge und - aufwendungen**							
E 20	**Ordentliches Ergebnis**	**-12,34**		**-20**	**-40,38**	**-20,38**		**-28,04**
E 21	**Außerordentliches Ergebnis**							
E 22	**Saldo aus internen Leistungsbeziehungen**				**-6,87**	**-6,87**		**-6,87**
58110000	Aufwendungen aus internen Leistungsbeziehungen				6,87	6,87		6,87
E 23	**Jahresergebnis (Jahresüberschuss / Jahresfehlbetrag)**	**-12,34**		**-20**	**-47,25**	**-27,25**		**-34,91**

Teilfinanzhaushalt Kostenstelle 5731270602 Schutzhütte Oberehe-Stroheich

Oberehe-Stroheich

lfd. Nr.	Finanzrechnung	Ergebnis 2020 in € 1	Übertragung aus 2020 1) in € 2	Ansatz 2021 einschl.Nachträge in € 3	Ergebnis 2021 in € 4	Abweichung 2021 (Sp.4-(2+3)) in € 5	Übertragung in 2022 1) in € 6	Ergebnisveränd. ggü. 2020 in € 7
F	**Entstehung Finanzmittelüberschuss/-fehlbetrages aus ord. u. außerord. Tätigk.**							
F 1	+Steuern und ähnliche Abgaben							
F 2	+Zuwendungen, allgemeine Umlagen und sonstige Transferzahlungen							
F 3	+Einzahlungen der sozialen Sicherung							
F 4	+Öffentlich-rechtliche Leistungsentgelte			200		-200,00		
63210 000	Entgelte Benutzung öffentl.Einrichtung u. Dienstl.			200		-200,00		
F 5	+Privatrechtliche Leistungsentgelte							
F 6	+Kostenerstattungen und Kostenumlagen							
F 7	+Sonstige laufende Einzahlungen							
F 8	**Summe der laufenden Einzahlungen aus Verwaltungstätigkeit**			**200**		**-200,00**		
F 9	-Personal- und Versorgungsauszahlungen				27,63	27,63		27,63
70291 000	Vergütungen				-20,00	-20,00		-20,00
70390 000	Sonstige				-1,55	-1,55		-1,55
70490 000	Sonstige				-5,68	-5,68		-5,68
70901 000	Pausch. Lohnsteuer (auch Zahl. über Knappschaft)				-0,40	-0,40		-0,40
F 10	-Auszahlungen für Sach- und Dienstleistungen			200		-200,00		
72313 000	Gebäude einschl Bestandt.,die ihm zuzuordnen sind			-200		200,00		
F 12	-Zuwendungen, Umlagen und sonstige Transferauszahlungen							
F 13	-Auszahlungen der sozialen Sicherung							
F 14	-Sonstige laufende Auszahlungen	12,34		20	12,75	-7,25		0,41
76411 000	Gebäudeversicherungen	-12,34		-20	-12,75	7,25		-0,41
F 15	**Summe der laufenden Auszahlungen aus Verwaltungtätigkeit**	**12,34**		**220**	**40,38**	**-179,62**		**28,04**
F 16	**Saldo d. lfd. Ein- und Auszahlungen aus Verwaltungstätigkeit**	**-12,34**		**-20**	**-40,38**	**-20,38**		**-28,04**
F 17	+Zinseinzahlungen und sonstige Finanzeinzahlungen							
F 18	-Zinsauszahlungen und sonstige Finanzauszahlungen							
F 19	**Saldo der Zins- und sonstigen Finanzein- und -auszahlungen**							
F 20	**Saldo der ordentlichen Ein- u. Auszahlungen**	**-12,34**		**-20**	**-40,38**	**-20,38**		**-28,04**
F 21	**Saldo der außerordentlichen Ein- und Auszahlungen**							
F 22	**Saldo der Ein- und Auszahlungen aus internen Leistungsbeziehungen**							
79810 000	Ausz. aus intern. Leistungsbeziehungen				-6,87	-6,87		-6,87
F 23	**Saldo der ordentl. u. außerordentl. Ein- und Auszahlungen**	**-12,34**		**-20**	**-40,38**	**-20,38**		**-28,04**
F	**Entstehung des Finanzmittelüberschusses/-fehlbetrages aus Investitionstätigkeit**							
F 24	+Einzahlungen aus Investitionszuwendungen							
F 25	+Einzahlungen aus Beiträgen und ähnlichen Entgelten							

Teilfinanzhaushalt Kostenstelle 5731270602 Schutzhütte Oberehe-Stroheich

Oberehe-Stroheich

lfd. Nr.	Finanzrechnung	Ergebnis 2020 in € 1	Übertragung aus 2020 1) in € 2	Ansatz 2021 einschl.Nachträge in € 3	Ergebnis 2021 in € 4	Abweichung 2021 (Sp.4-(2+3)) in € 5	Übertragung in 2022 1) in € 6	Ergebnisveränd. ggü. 2020 in € 7
F 26	+Sonstige Investitionseinzahlungen							
F 27	**Summe der Einzahlungen aus Investitionstätigkeit**							
F 28	-Auszahlungen für immaterielle Vermögensgegenstände							
F 29	-Auszahlungen für Sachanlagen							
F 30	-Auszahlungen für Finanzanlagen							
F 31	-Sonstige Investitionsauszahlungen							
F 32	**Summe der Auszahlungen aus Investitionstätigkeit**							
F 33	**Saldo aus Ein- und Auszahlungen aus Investitionstätigkeit**							
F 34	**Finanzmitttelüberschuss/-fehlbetrag**	**-12,34**		**-20**	**-47,25**	**-27,25**		**-34,91**

Teilergebnishaushalt FB 3 Bürgerdienste

Oberehe-Stroheich

lfd. Nr.	Ergebnisrechnung	Ergebnis 2020 in € 1	Übertragung aus 2020 1) in € 2	Ansatz 2021 einschl.Nachträge in € 3	Ergebnis 2021 in € 4	Abweichung 2021 (Sp.4-(2+3)) in € 5	Übertragung in 2022 1) in € 6	Ergebnisveränd. ggü.2020 in € 7
E 1	Steuern und ähnliche Abgaben							
E 2	+ Zuwendungen, allgemeine Umlagen und sonstige Transfererträge							
E 3	+ Erträge der sozialen Sicherung							
E 4	+ Öffentlich-rechtliche Leistungsentgelte							
E 5	+ Privatrechtliche Leistungsentgelte							
E 6	+ Kostenerstattungen und Kostenumlagen							
E 7	+ Sonstige laufende Erträge							
E 8	**= Summe der laufenden Erträge aus Verwaltungstätigkeit**							
E 9	- Personal- und Versorgungsaufwendungen							
E 10	- Aufwendungen für Sach- und Dienstleistungen	15.893,51		14.600	12.869,83	-1.730,17		-3.023,68
E 11	- Abschreibungen							
E 12	- Zuwendungen, Umlagen und sonstige Transferaufaufwendungen							
E 13	- Aufwendungen der sozialen Sicherung							
E 14	- Sonstige laufende Aufwendungen			100		-100,00		
E 15	**= Summe der laufenden Aufwendungen aus Verwaltungstätigkeit**	**15.893,51**		**14.700**	**12.869,83**	**-1.830,17**		**-3.023,68**
E 16	**= Laufendes Ergebnis aus Verwaltungstätigkeit**	**-15.893,51**		**-14.700**	**-12.869,83**	**1.830,17**		**3.023,68**
E 17	+ Zins- und sonstige Finanzerträge							
E 18	- Zins- und sonstige Finanzaufwendungen							
E 19	**Saldo der Zins- und sonstigen Finanzerträge und - aufwendungen**							
E 20	**Ordentliches Ergebnis**	**-15.893,51**		**-14.700**	**-12.869,83**	**1.830,17**		**3.023,68**
E 21	**Außerordentliches Ergebnis**							
E 22	**Saldo aus internen Leistungsbeziehungen**							
E 23	**Jahresergebnis (Jahresüberschuss / Jahresfehlbetrag)**	**-15.893,51**		**-14.700**	**-12.869,83**	**1.830,17**		**3.023,68**

Teilfinanzhaushalt THH 3

Oberehe-Stroheich

lfd. Nr.	Finanzrechnung	Ergebnis 2020 in € 1	Übertragung aus 2020 1) in € 2	Ansatz 2021 einschl.Nachträge in € 3	Ergebnis 2021 in € 4	Abweichung 2021 (Sp.4-(2+3)) in € 5	Übertragung in 2022 1) in € 6	Ergebnisveränd. ggü. 2020 in € 7
F	**Entstehung Finanzmittelüberschuss/-fehlbetrages aus ord. u. außerord. Tätigk.**							
F 1	+Steuern und ähnliche Abgaben							
F 2	+Zuwendungen, allgemeine Umlagen und sonstige Transferzahlungen							
F 3	+Einzahlungen der sozialen Sicherung							
F 4	+Öffentlich-rechtliche Leistungsentgelte							
F 5	+Privatrechtliche Leistungsentgelte							
F 6	+Kostenerstattungen und Kostenumlagen							
F 7	+Sonstige laufende Einzahlungen							
F 8	**Summe der laufenden Einzahlungen aus Verwaltungstätigkeit**							
F 9	-Personal- und Versorgungsauszahlungen							
F 10	-Auszahlungen für Sach- und Dienstleistungen	13.472,84		14.600	17.714,05	3.114,05		4.241,21
72380 000	GW Geräte, Ausstattungs-, Ausrüstungs-,Gebrauchsge	-89,25		-200		200,00		89,25
72440 000	Labor-,Werkstättenbed.,Lebensm,Arznei,Baumat,u.ä.	-53,59		-200	-151,73	48,27		-98,14
72543 000	an Gemeinden und Gemeindeverbände	-13.330,00		-14.200	-17.562,32	-3.362,32		-4.232,32
F 12	-Zuwendungen, Umlagen und sonstige Transferauszahlungen	-6.051,00						6.051,00
74491 000	Kindergartenumlage ehem. VG Hillesheim	6.051,00						-6.051,00
F 13	-Auszahlungen der sozialen Sicherung							
F 14	-Sonstige laufende Auszahlungen			100		-100,00		
76120 000	Auszahlg.für die Aus- und Fortbildung, Umschulg.			-100		100,00		
F 15	**Summe der laufenden Auszahlungen aus Verwaltungtätigkeit**	**7.421,84**		**14.700**	**17.714,05**	**3.014,05**		**10.292,21**
F 16	**Saldo d. lfd. Ein- und Auszahlungen aus Verwaltungstätigkeit**	**-7.421,84**		**-14.700**	**-17.714,05**	**-3.014,05**		**-10.292,21**
F 17	+Zinseinzahlungen und sonstige Finanzeinzahlungen							
F 18	-Zinsauszahlungen und sonstige Finanzauszahlungen							
F 19	**Saldo der Zins- und sonstigen Finanzein- und -auszahlungen**							
F 20	**Saldo der ordentlichen Ein- u. Auszahlungen**	**-7.421,84**		**-14.700**	**-17.714,05**	**-3.014,05**		**-10.292,21**
F 21	**Saldo der außerordentlichen Ein- und Auszahlungen**							
F 22	**Saldo der Ein- und Auszahlungen aus internen Leistungsbeziehungen**							
F 23	**Saldo der ordentl. u. außerordentl. Ein- und Auszahlungen**	**-7.421,84**		**-14.700**	**-17.714,05**	**-3.014,05**		**-10.292,21**
F	**Entstehung des Finanzmittelüberschusses/-fehlbetrages aus Investitionstätigkeit**							
F 24	+Einzahlungen aus Investitionszuwendungen							
F 25	+Einzahlungen aus Beiträgen und ähnlichen Entgelten							
F 26	+Sonstige Investitionseinzahlungen							
F 27	**Summe der Einzahlungen aus Investitionstätigkeit**							

Teilfinanzhaushalt THH 3

Oberehe-Stroheich

lfd. Nr.	Finanzrechnung	Ergebnis 2020 in € 1	Übertragung aus 2020 1) in € 2	Ansatz 2021 einschl.Nachträge in € 3	Ergebnis 2021 in € 4	Abweichung 2021 (Sp.4-(2+3)) in € 5	Übertragung in 2022 1) in € 6	Ergebnisveränd. ggü. 2020 in € 7
F 28	-Auszahlungen für immaterielle Vermögensgegenstände			3.720		-3.720,00		
78420 000	Auszahlungen aus gel. Zuwendungen als Nutzungsber.			-3.720		3.720,00		
F 29	-Auszahlungen für Sachanlagen				4.042,30	4.042,30		4.042,30
78593 000	Auszahlungen für Baumaßnahmen				-4.042,30	-4.042,30		-4.042,30
F 30	-Auszahlungen für Finanzanlagen							
F 31	-Sonstige Investitionsauszahlungen							
F 32	**Summe der Auszahlungen aus Investitionstätigkeit**			**3.720**	**4.042,30**	**322,30**		**4.042,30**
F 33	**Saldo aus Ein- und Auszahlungen aus Investitionstätigkeit**			**-3.720**	**-4.042,30**	**-322,30**		**-4.042,30**
F 34	**Finanzmitttelüberschuss/-fehlbetrag**	**-7.421,84**		**-18.420**	**-21.756,35**	**-3.336,35**		**-14.334,51**

Produktbeschreibung Kostenstelle 3652000004 Kostenbeteiligung Kita "Kunterbunt" Hillesheim

Oberehe-Stroheich

Verantwortliche Organisationseinheit	Verantwortliche Person(en)

Teilergebnishaushalt Kostenstelle 3652000004 Kostenbeteiligung Kita "Kunterbunt" Hillesheim

Oberehe-Stroheich

lfd. Nr.	Ergebnisrechnung	Ergebnis 2020 in € 1	Übertragung aus 2020 1) in € 2	Ansatz 2021 einschl.Nachträge in € 3	Ergebnis 2021 in € 4	Abweichung 2021 (Sp.4-(2+3)) in € 5	Übertragung in 2022 1) in € 6	Ergebnisveränd. ggü.2020 in € 7
E 1	Steuern und ähnliche Abgaben							
E 2	+ Zuwendungen, allgemeine Umlagen und sonstige Transfererträge							
E 3	+ Erträge der sozialen Sicherung							
E 4	+ Öffentlich-rechtliche Leistungsentgelte							
E 5	+ Privatrechtliche Leistungsentgelte							
E 6	+ Kostenerstattungen und Kostenumlagen							
E 7	+ Sonstige laufende Erträge							
E 8	**= Summe der laufenden Erträge aus Verwaltungstätigkeit**							
E 9	- Personal- und Versorgungsaufwendungen							
E 10	- Aufwendungen für Sach- und Dienstleistungen	9.766,49		8.900	5.696,13	-3.203,87		-4.070,36
52543000	Kostenerstattungen an Gemeinden + Gemeindeverbände	9.766,49		8.900	5.696,13	-3.203,87		-4.070,36
E 11	- Abschreibungen							
E 12	- Zuwendungen, Umlagen und sonstige Transferaufaufwendungen							
E 13	- Aufwendungen der sozialen Sicherung							
E 14	- Sonstige laufende Aufwendungen							
E 15	**= Summe der laufenden Aufwendungen aus Verwaltungstätigkeit**	**9.766,49**		**8.900**	**5.696,13**	**-3.203,87**		**-4.070,36**
E 16	**= Laufendes Ergebnis aus Verwaltungstätigkeit**	**-9.766,49**		**-8.900**	**-5.696,13**	**3.203,87**		**4.070,36**
E 17	+ Zins- und sonstige Finanzerträge							
E 18	- Zins- und sonstige Finanzaufwendungen							
E 19	**Saldo der Zins- und sonstigen Finanzerträge und - aufwendungen**							
E 20	**Ordentliches Ergebnis**	**-9.766,49**		**-8.900**	**-5.696,13**	**3.203,87**		**4.070,36**
E 21	**Außerordentliches Ergebnis**							
E 22	**Saldo aus internen Leistungsbeziehungen**							
E 23	**Jahresergebnis (Jahresüberschuss / Jahresfehlbetrag)**	**-9.766,49**		**-8.900**	**-5.696,13**	**3.203,87**		**4.070,36**

Teilfinanzhaushalt Kostenstelle 3652000004 Kostenbeteiligung Kita "Kunterbunt" Hillesheim

Oberehe-Stroheich

lfd. Nr.	Finanzrechnung	Ergebnis 2020 in € 1	Übertragung aus 2020 1) in € 2	Ansatz 2021 einschl.Nachträge in € 3	Ergebnis 2021 in € 4	Abweichung 2021 (Sp.4-(2+3)) in € 5	Übertragung in 2022 1) in € 6	Ergebnisveränd. ggü. 2020 in € 7
F	**Entstehung Finanzmittelüberschuss/-fehlbetrages aus ord. u. außerord. Tätigk.**							
F 1	+Steuern und ähnliche Abgaben							
F 2	+Zuwendungen, allgemeine Umlagen und sonstige Transferzahlungen							
F 3	+Einzahlungen der sozialen Sicherung							
F 4	+Öffentlich-rechtliche Leistungsentgelte							
F 5	+Privatrechtliche Leistungsentgelte							
F 6	+Kostenerstattungen und Kostenumlagen							
F 7	+Sonstige laufende Einzahlungen							
F 8	**Summe der laufenden Einzahlungen aus Verwaltungstätigkeit**							
F 9	-Personal- und Versorgungsauszahlungen							
F 10	-Auszahlungen für Sach- und Dienstleistungen	7.795,00		8.900	11.064,87	2.164,87		3.269,87
72543 000	an Gemeinden und Gemeindeverbände	-7.795,00		-8.900	-11.064,87	-2.164,87		-3.269,87
F 12	-Zuwendungen, Umlagen und sonstige Transferauszahlungen							
F 13	-Auszahlungen der sozialen Sicherung							
F 14	-Sonstige laufende Auszahlungen							
F 15	**Summe der laufenden Auszahlungen aus Verwaltungtätigkeit**	**7.795,00**		**8.900**	**11.064,87**	**2.164,87**		**3.269,87**
F 16	**Saldo d. lfd. Ein- und Auszahlungen aus Verwaltungstätigkeit**	**-7.795,00**		**-8.900**	**-11.064,87**	**-2.164,87**		**-3.269,87**
F 17	+Zinseinzahlungen und sonstige Finanzeinzahlungen							
F 18	-Zinsauszahlungen und sonstige Finanzauszahlungen							
F 19	**Saldo der Zins- und sonstigen Finanzein- und -auszahlungen**							
F 20	**Saldo der ordentlichen Ein- u. Auszahlungen**	**-7.795,00**		**-8.900**	**-11.064,87**	**-2.164,87**		**-3.269,87**
F 21	**Saldo der außerordentlichen Ein- und Auszahlungen**							
F 22	**Saldo der Ein- und Auszahlungen aus internen Leistungsbeziehungen**							
F 23	**Saldo der ordentl. u. außerordentl. Ein- und Auszahlungen**	**-7.795,00**		**-8.900**	**-11.064,87**	**-2.164,87**		**-3.269,87**
F	**Entstehung des Finanzmittelüberschusses/-fehlbetrages aus Investitionstätigkeit**							
F 24	+Einzahlungen aus Investitionszuwendungen							
F 25	+Einzahlungen aus Beiträgen und ähnlichen Entgelten							
F 26	+Sonstige Investitionseinzahlungen							
F 27	**Summe der Einzahlungen aus Investitionstätigkeit**							
F 28	-Auszahlungen für immaterielle Vermögensgegenstände							
F 29	-Auszahlungen für Sachanlagen							
F 30	-Auszahlungen für Finanzanlagen							
F 31	-Sonstige Investitionsauszahlungen							
F 32	**Summe der Auszahlungen aus Investitionstätigkeit**							
F 33	**Saldo aus Ein- und Auszahlungen aus Investitionstätigkeit**							

Teilfinanzhaushalt Kostenstelle 3652000004 Kostenbeteiligung Kita "Kunterbunt" Hillesheim

Oberehe-Stroheich

lfd. Nr.	Finanzrechnung	Ergebnis 2020 in € 1	Übertragung aus 2020 1) in € 2	Ansatz 2021 einschl.Nachträge in € 3	Ergebnis 2021 in € 4	Abweichung 2021 (Sp.4-(2+3)) in € 5	Übertragung in 2022 1) in € 6	Ergebnisveränd. ggü. 2020 in € 7
F 34	Finanzmitttelüberschuss/-fehlbetrag	-7.795,00		-8.900	-11.064,87	-2.164,87		-3.269,87

Produktbeschreibung Kostenstelle 3652000005 Kostenbeteiligung Integrative Kita Hillesheim

Oberehe-Stroheich

Verantwortliche Organisationseinheit	Verantwortliche Person(en)

Teilergebnishaushalt Kostenstelle 3652000005 Kostenbeteiligung Integrative Kita Hillesheim

Oberehe-Stroheich

lfd. Nr.	Ergebnisrechnung	Ergebnis 2020 in € 1	Übertragung aus 2020 1) in € 2	Ansatz 2021 einschl.Nachträge in € 3	Ergebnis 2021 in € 4	Abweichung 2021 (Sp.4-(2+3)) in € 5	Übertragung in 2022 1) in € 6	Ergebnisveränd. ggü.2020 in € 7
E 1	Steuern und ähnliche Abgaben							
E 2	+ Zuwendungen, allgemeine Umlagen und sonstige Transfererträge							
E 3	+ Erträge der sozialen Sicherung							
E 4	+ Öffentlich-rechtliche Leistungsentgelte							
E 5	+ Privatrechtliche Leistungsentgelte							
E 6	+ Kostenerstattungen und Kostenumlagen							
E 7	+ Sonstige laufende Erträge							
E 8	**= Summe der laufenden Erträge aus Verwaltungstätigkeit**							
E 9	- Personal- und Versorgungsaufwendungen							
E 10	- Aufwendungen für Sach- und Dienstleistungen	5.832,45		5.300	7.173,70	1.873,70		1.341,25
52543000	Kostenerstattungen an Gemeinden + Gemeindeverbände	5.832,45		5.300	7.173,70	1.873,70		1.341,25
E 11	- Abschreibungen							
E 12	- Zuwendungen, Umlagen und sonstige Transferaufaufwendungen							
E 13	- Aufwendungen der sozialen Sicherung							
E 14	- Sonstige laufende Aufwendungen							
E 15	**= Summe der laufenden Aufwendungen aus Verwaltungstätigkeit**	**5.832,45**		**5.300**	**7.173,70**	**1.873,70**		**1.341,25**
E 16	**= Laufendes Ergebnis aus Verwaltungstätigkeit**	**-5.832,45**		**-5.300**	**-7.173,70**	**-1.873,70**		**-1.341,25**
E 17	+ Zins- und sonstige Finanzerträge							
E 18	- Zins- und sonstige Finanzaufwendungen							
E 19	**Saldo der Zins- und sonstigen Finanzerträge und - aufwendungen**							
E 20	**Ordentliches Ergebnis**	**-5.832,45**		**-5.300**	**-7.173,70**	**-1.873,70**		**-1.341,25**
E 21	**Außerordentliches Ergebnis**							
E 22	**Saldo aus internen Leistungsbeziehungen**							
E 23	**Jahresergebnis (Jahresüberschuss / Jahresfehlbetrag)**	**-5.832,45**		**-5.300**	**-7.173,70**	**-1.873,70**		**-1.341,25**

Teilfinanzhaushalt Kostenstelle 3652000005 Kostenbeteiligung Integrative Kita Hillesheim

Oberehe-Stroheich

lfd. Nr.	Finanzrechnung	Ergebnis 2020 in € 1	Übertragung aus 2020 1) in € 2	Ansatz 2021 einschl.Nachträge in € 3	Ergebnis 2021 in € 4	Abweichung 2021 (Sp.4-(2+3)) in € 5	Übertragung in 2022 1) in € 6	Ergebnisveränd. ggü. 2020 in € 7
F	**Entstehung Finanzmittelüberschuss/-fehlbetrages aus ord. u. außerord. Tätigk.**							
F 1	+Steuern und ähnliche Abgaben							
F 2	+Zuwendungen, allgemeine Umlagen und sonstige Transferzahlungen							
F 3	+Einzahlungen der sozialen Sicherung							
F 4	+Öffentlich-rechtliche Leistungsentgelte							
F 5	+Privatrechtliche Leistungsentgelte							
F 6	+Kostenerstattungen und Kostenumlagen							
F 7	+Sonstige laufende Einzahlungen							
F 8	**Summe der laufenden Einzahlungen aus Verwaltungstätigkeit**							
F 9	-Personal- und Versorgungsauszahlungen							
F 10	-Auszahlungen für Sach- und Dienstleistungen	5.535,00		5.300	6.497,45	1.197,45		962,45
72543 000	an Gemeinden und Gemeindeverbände	-5.535,00		-5.300	-6.497,45	-1.197,45		-962,45
F 12	-Zuwendungen, Umlagen und sonstige Transferauszahlungen							
F 13	-Auszahlungen der sozialen Sicherung							
F 14	-Sonstige laufende Auszahlungen							
F 15	**Summe der laufenden Auszahlungen aus Verwaltungtätigkeit**	**5.535,00**		**5.300**	**6.497,45**	**1.197,45**		**962,45**
F 16	**Saldo d. lfd. Ein- und Auszahlungen aus Verwaltungstätigkeit**	**-5.535,00**		**-5.300**	**-6.497,45**	**-1.197,45**		**-962,45**
F 17	+Zinseinzahlungen und sonstige Finanzeinzahlungen							
F 18	-Zinsauszahlungen und sonstige Finanzauszahlungen							
F 19	**Saldo der Zins- und sonstigen Finanzein- und -auszahlungen**							
F 20	**Saldo der ordentlichen Ein- u. Auszahlungen**	**-5.535,00**		**-5.300**	**-6.497,45**	**-1.197,45**		**-962,45**
F 21	**Saldo der außerordentlichen Ein- und Auszahlungen**							
F 22	**Saldo der Ein- und Auszahlungen aus internen Leistungsbeziehungen**							
F 23	**Saldo der ordentl. u. außerordentl. Ein- und Auszahlungen**	**-5.535,00**		**-5.300**	**-6.497,45**	**-1.197,45**		**-962,45**
F	**Entstehung des Finanzmittelüberschusses/-fehlbetrages aus Investitionstätigkeit**							
F 24	+Einzahlungen aus Investitionszuwendungen							
F 25	+Einzahlungen aus Beiträgen und ähnlichen Entgelten							
F 26	+Sonstige Investitionseinzahlungen							
F 27	**Summe der Einzahlungen aus Investitionstätigkeit**							
F 28	-Auszahlungen für immaterielle Vermögensgegenstände			3.720		-3.720,00		
78420 000	Auszahlungen aus gel. Zuwendungen als Nutzungsber.			-3.720		3.720,00		
F 29	-Auszahlungen für Sachanlagen				4.042,30	4.042,30		4.042,30
78593 000	Auszahlungen für Baumaßnahmen				-4.042,30	-4.042,30		-4.042,30
F 30	-Auszahlungen für Finanzanlagen							
F 31	-Sonstige Investitionsauszahlungen							

Teilfinanzhaushalt Kostenstelle 3652000005 Kostenbeteiligung Integrative Kita Hillesheim

Oberehe-Stroheich

lfd. Nr.	Finanzrechnung	Ergebnis 2020 in € 1	Übertragung aus 2020 1) in € 2	Ansatz 2021 einschl.Nachträge in € 3	Ergebnis 2021 in € 4	Abweichung 2021 (Sp.4-(2+3)) in € 5	Übertragung in 2022 1) in € 6	Ergebnisveränd. ggü. 2020 in € 7
F 32	Summe der Auszahlungen aus Investitionstätigkeit			3.720	4.042,30	322,30		4.042,30
F 33	Saldo aus Ein- und Auszahlungen aus Investitionstätigkeit			-3.720	-4.042,30	-322,30		-4.042,30
F 34	Finanzmitttelüberschuss/-fehlbetrag	-5.535,00		-9.020	-10.539,75	-1.519,75		-5.004,75

Investitionen Kostenstelle 3652000005 Kostenbeteiligung Integrative Kita Hillesheim

Oberehe-Stroheich

Nr. Bezeichnung	Jahres-ergebnis 2020	Übertragene Ermächtigungen	Ansatz 2021	Jahres-ergebnis 2021	Vergl. Ergebnis-Fortg.Ansatz 2021	Übertragene Ermächt. 2022
27-3652-01 Erweiterung "Integrative Kita" Hillesheim			-3.720,00	-4.042,30	-322,30	
F 28 Auszahlungen für immaterielle Vermögensgegenstände			3.720,00		-3.720,00	
F 29 Auszahlungen für Sachanlagen				4.042,30	4.042,30	

Erläuterungen

Erweiterung "Integrative Kita" Hillesheim

-Gesamtkosten der Investitionsmaßnahme 129.000 €

-Verteilung der Investitionskosten nach Kinder- und Einwohnerzahlen (jeweils 50%)

-verschlagt ist der Anteil der Ortsgemeinde als Investitionskostenzuschuss

Produktbeschreibung Kostenstelle 4121000000 Kommunale Gesundheitseinrichtungen

Oberehe-Stroheich

Verantwortliche Organisationseinheit	Verantwortliche Person(en)

Kurzbeschreibung	Schnelle Erstversorgung von Verletzten und erkrankten Menschen durch sanitätsdienstlich bzw. rettungsdienstlich sorgfältig ausgebildete, ehrenamtliche Helferinnen und Helfer bis zum Eintreffen des Hausarztes, des Notarztes oder des Rettungsdienstes

Teilergebnishaushalt Kostenstelle 4121000000 Kommunale Gesundheitseinrichtungen

Oberehe-Stroheich

lfd. Nr.	Ergebnisrechnung	Ergebnis 2020 in € 1	Übertragung aus 2020 1) in € 2	Ansatz 2021 einschl.Nachträge in € 3	Ergebnis 2021 in € 4	Abweichung 2021 (Sp.4-(2+3)) in € 5	Übertragung in 2022 1) in € 6	Ergebnisveränd. ggü.2020 in € 7
E 1	Steuern und ähnliche Abgaben							
E 2	+ Zuwendungen, allgemeine Umlagen und sonstige Transfererträge							
E 3	+ Erträge der sozialen Sicherung							
E 4	+ Öffentlich-rechtliche Leistungsentgelte							
E 5	+ Privatrechtliche Leistungsentgelte							
E 6	+ Kostenerstattungen und Kostenumlagen							
E 7	+ Sonstige laufende Erträge							
E 8	**= Summe der laufenden Erträge aus Verwaltungstätigkeit**							
E 9	- Personal- und Versorgungsaufwendungen							
E 10	- Aufwendungen für Sach- und Dienstleistungen	294,57		400		-400,00		-294,57
52380000	Geringwertige Wirtschaftsgüter bis 1.000 € netto	89,25		200		-200,00		-89,25
52440000	Verbrauchsmittel	205,32		200		-200,00		-205,32
E 11	- Abschreibungen							
E 12	- Zuwendungen, Umlagen und sonstige Transferaufaufwendungen							
E 13	- Aufwendungen der sozialen Sicherung							
E 14	- Sonstige laufende Aufwendungen			100		-100,00		
56120000	Aufwendungen für Aus- und Fortbildung, Umschulung			100		-100,00		
E 15	**= Summe der laufenden Aufwendungen aus Verwaltungstätigkeit**	**294,57**		**500**		**-500,00**		**-294,57**
E 16	**= Laufendes Ergebnis aus Verwaltungstätigkeit**	**-294,57**		**-500**		**500,00**		**294,57**
E 17	+ Zins- und sonstige Finanzerträge							
E 18	- Zins- und sonstige Finanzaufwendungen							
E 19	**Saldo der Zins- und sonstigen Finanzerträge und - aufwendungen**							
E 20	**Ordentliches Ergebnis**	**-294,57**		**-500**		**500,00**		**294,57**
E 21	**Außerordentliches Ergebnis**							
E 22	**Saldo aus internen Leistungsbeziehungen**							
E 23	**Jahresergebnis (Jahresüberschuss / Jahresfehlbetrag)**	**-294,57**		**-500**		**500,00**		**294,57**

Teilfinanzhaushalt Kostenstelle 4121000000 Kommunale Gesundheitseinrichtungen

Oberehe-Stroheich

lfd. Nr.	Finanzrechnung	Ergebnis 2020 in € 1	Übertragung aus 2020 1) in € 2	Ansatz 2021 einschl.Nachträge in € 3	Ergebnis 2021 in € 4	Abweichung 2021 (Sp.4-(2+3)) in € 5	Übertragung in 2022 1) in € 6	Ergebnisveränd. ggü. 2020 in € 7
F	**Entstehung Finanzmittelüberschuss/-fehlbetrages aus ord. u. außerord. Tätigk.**							
F 1	+Steuern und ähnliche Abgaben							
F 2	+Zuwendungen, allgemeine Umlagen und sonstige Transferzahlungen							
F 3	+Einzahlungen der sozialen Sicherung							
F 4	+Öffentlich-rechtliche Leistungsentgelte							
F 5	+Privatrechtliche Leistungsentgelte							
F 6	+Kostenerstattungen und Kostenumlagen							
F 7	+Sonstige laufende Einzahlungen							
F 8	**Summe der laufenden Einzahlungen aus Verwaltungstätigkeit**							
F 9	-Personal- und Versorgungsauszahlungen							
F 10	-Auszahlungen für Sach- und Dienstleistungen	142,84		400	151,73	-248,27		8,89
72380 000	GW Geräte, Ausstattungs-, Ausrüstungs- ,Gebrauchsge	-89,25		-200		200,00		89,25
72440 000	Labor- ,Werkstättenbed.,Lebensm,Arznei,Baum at,u.ä.	-53,59		-200	-151,73	48,27		-98,14
F 12	-Zuwendungen, Umlagen und sonstige Transferauszahlungen							
F 13	-Auszahlungen der sozialen Sicherung							
F 14	-Sonstige laufende Auszahlungen			100		-100,00		
76120 000	Auszahlg.für die Aus- und Fortbildung, Umschulg.			-100		100,00		
F 15	**Summe der laufenden Auszahlungen aus Verwaltungtätigkeit**	**142,84**		**500**	**151,73**	**-348,27**		**8,89**
F 16	**Saldo d. lfd. Ein- und Auszahlungen aus Verwaltungstätigkeit**	**-142,84**		**-500**	**-151,73**	**348,27**		**-8,89**
F 17	+Zinseinzahlungen und sonstige Finanzeinzahlungen							
F 18	-Zinsauszahlungen und sonstige Finanzauszahlungen							
F 19	**Saldo der Zins- und sonstigen Finanzein- und -auszahlungen**							
F 20	**Saldo der ordentlichen Ein- u. Auszahlungen**	**-142,84**		**-500**	**-151,73**	**348,27**		**-8,89**
F 21	**Saldo der außerordentlichen Ein- und Auszahlungen**							
F 22	**Saldo der Ein- und Auszahlungen aus internen Leistungsbeziehungen**							
F 23	**Saldo der ordentl. u. außerordentl. Ein- und Auszahlungen**	**-142,84**		**-500**	**-151,73**	**348,27**		**-8,89**
F	**Entstehung des Finanzmittelüberschusses/-fehlbetrages aus Investitionstätigkeit**							
F 24	+Einzahlungen aus Investitionszuwendungen							
F 25	+Einzahlungen aus Beiträgen und ähnlichen Entgelten							
F 26	+Sonstige Investitionseinzahlungen							
F 27	**Summe der Einzahlungen aus Investitionstätigkeit**							
F 28	-Auszahlungen für immaterielle Vermögensgegenstände							
F 29	-Auszahlungen für Sachanlagen							
F 30	-Auszahlungen für Finanzanlagen							

Teilfinanzhaushalt Kostenstelle 4121000000 Kommunale Gesundheitseinrichtungen

Oberehe-Stroheich

lfd. Nr.	Finanzrechnung	Ergebnis 2020 in € 1	Übertragung aus 2020 1) in € 2	Ansatz 2021 einschl.Nachträge in € 3	Ergebnis 2021 in € 4	Abweichung 2021 (Sp.4-(2+3)) in € 5	Übertragung in 2022 1) in € 6	Ergebnisveränd. ggü. 2020 in € 7
F 31	-Sonstige Investitionsauszahlungen							
F 32	**Summe der Auszahlungen aus Investitionstätigkeit**							
F 33	**Saldo aus Ein- und Auszahlungen aus Investitionstätigkeit**							
F 34	**Finanzmitttelüberschuss/-fehlbetrag**	**-142,84**		**-500**	**-151,73**	**348,27**		**-8,89**

Teilergebnishaushalt 6 Zentrale Finanzdienstleistungen

Oberehe-Stroheich

lfd. Nr.	Ergebnisrechnung	Ergebnis 2020 in € 1	Übertragung aus 2020 1) in € 2	Ansatz 2021 einschl.Nachträge in € 3	Ergebnis 2021 in € 4	Abweichung 2021 (Sp.4-(2+3)) in € 5	Übertragung in 2022 1) in € 6	Ergebnisveränd. ggü.2020 in € 7
E 1	Steuern und ähnliche Abgaben	176.551,93		146.980	198.267,19	51.287,19		21.715,26
E 2	+ Zuwendungen, allgemeine Umlagen und sonstige Transfererträge	129.151,00		109.200	117.040,00	7.840,00		-12.111,00
E 3	+ Erträge der sozialen Sicherung							
E 4	+ Öffentlich-rechtliche Leistungsentgelte							
E 5	+ Privatrechtliche Leistungsentgelte							
E 6	+ Kostenerstattungen und Kostenumlagen							
E 7	+ Sonstige laufende Erträge	100,00			7.083,57	7.083,57		6.983,57
E 8	**= Summe der laufenden Erträge aus Verwaltungstätigkeit**	**305.802,93**		**256.180**	**322.390,76**	**66.210,76**		**16.587,83**
E 9	- Personal- und Versorgungsaufwendungen							
E 10	- Aufwendungen für Sach- und Dienstleistungen							
E 11	- Abschreibungen							
E 12	- Zuwendungen, Umlagen und sonstige Transferaufaufwendungen	215.389,94		230.860	235.627,06	4.767,06		20.237,12
E 13	- Aufwendungen der sozialen Sicherung							
E 14	- Sonstige laufende Aufwendungen	1.234,71			7.028,42	7.028,42		5.793,71
E 15	**= Summe der laufenden Aufwendungen aus Verwaltungstätigkeit**	**216.624,65**		**230.860**	**242.655,48**	**11.795,48**		**26.030,83**
E 16	**= Laufendes Ergebnis aus Verwaltungstätigkeit**	**89.178,28**		**25.320**	**79.735,28**	**54.415,28**		**-9.443,00**
E 17	+ Zins- und sonstige Finanzerträge	241,00		350	-764,50	-1.114,50		-1.005,50
E 18	- Zins- und sonstige Finanzaufwendungen	14,00		50	349,50	299,50		335,50
E 19	**Saldo der Zins- und sonstigen Finanzerträge und - aufwendungen**	**227,00**		**300**	**-1.114,00**	**-1.414,00**		**-1.341,00**
E 20	**Ordentliches Ergebnis**	**89.405,28**		**25.620**	**78.621,28**	**53.001,28**		**-10.784,00**
E 21	**Außerordentliches Ergebnis**							
E 22	**Saldo aus internen Leistungsbeziehungen**							
E 23	**Jahresergebnis (Jahresüberschuss / Jahresfehlbetrag)**	**89.405,28**		**25.620**	**78.621,28**	**53.001,28**		**-10.784,00**

Teilfinanzhaushalt THH 6

Oberehe-Stroheich

lfd. Nr.	Finanzrechnung	Ergebnis 2020 in € 1	Übertragung aus 2020 1) in € 2	Ansatz 2021 einschl.Nachträge in € 3	Ergebnis 2021 in € 4	Abweichung 2021 (Sp.4-(2+3)) in € 5	Übertragung in 2022 1) in € 6	Ergebnisveränd. ggü. 2020 in € 7
F 1	+Steuern und ähnliche Abgaben	178.902,43		146.980	196.229,64	49.249,64		17.327,21
F 2	+Zuwendungen, allgemeine Umlagen und sonstige Transferzahlungen	129.151,00		109.200	117.040,00	7.840,00		-12.111,00
F 3	+Einzahlungen der sozialen Sicherung							
F 4	+Öffentlich-rechtliche Leistungsentgelte							
F 5	+Privatrechtliche Leistungsentgelte							
F 6	+Kostenerstattungen und Kostenumlagen							
F 7	+Sonstige laufende Einzahlungen	100,00						-100,00
F 8	**Summe der laufenden Einzahlungen aus Verwaltungstätigkeit**	**308.153,43**		**256.180**	**313.269,64**	**57.089,64**		**5.116,21**
F 9	-Personal- und Versorgungsauszahlungen							
F 10	-Auszahlungen für Sach- und Dienstleistungen							
F 11	nicht besetzt							
F 12	-Zuwendungen, Umlagen und sonstige Transferauszahlungen	216.678,25		230.860	233.200,84	2.340,84		16.522,59
F 13	-Auszahlungen der sozialen Sicherung							
F 14	-Sonstige laufende Auszahlungen							
F 15	**Summe der laufenden Auszahlungen aus Verwaltungtätigkeit**	**216.678,25**		**230.860**	**233.200,84**	**2.340,84**		**16.522,59**
F 16	**Saldo d. lfd. Ein- und Auszahlungen aus Verwaltungstätigkeit**	**91.475,18**		**25.320**	**80.068,80**	**54.748,80**		**-11.406,38**
F 17	+Zinseinzahlungen und sonstige Finanzeinzahlungen	189,00		350	-712,50	-1.062,50		-901,50
F 18	-Zinsauszahlungen und sonstige Finanzauszahlungen	14,00		50	349,50	299,50		335,50
F 19	**Saldo der Zins- und sonstigen Finanzein- und -auszahlungen**	**175,00**		**300**	**-1.062,00**	**-1.362,00**		**-1.237,00**
F 20	**Saldo der ordentlichen Ein- u. Auszahlungen**	**91.650,18**		**25.620**	**79.006,80**	**53.386,80**		**-12.643,38**
F 21	**Saldo der außerordentlichen Ein- und Auszahlungen**							
F 22	**Saldo der Ein- und Auszahlungen aus internen Leistungsbeziehungen**							
F 23	**Saldo der ordentl. u. außerordentl. Ein- und Auszahlungen**	**91.650,18**		**25.620**	**79.006,80**	**53.386,80**		**-12.643,38**
F 24	+Einzahlungen aus Investitionszuwendungen							
F 25	+Einzahlungen aus Beiträgen und ähnlichen Entgelten							
F 26	+Sonstige Investitionseinzahlungen	2.500,00		600	914,56	314,56		-1.585,44
F 27	**Summe der Einzahlungen aus Investitionstätigkeit**	**2.500,00**		**600**	**914,56**	**314,56**		**-1.585,44**
F 28	-Auszahlungen für immaterielle Vermögensgegenstände							
F 29	-Auszahlungen für Sachanlagen							
F 30	-Auszahlungen für Finanzanlagen							
F 31	-Sonstige Investitionsauszahlungen							
F 32	**Summe der Auszahlungen aus Investitionstätigkeit**							
F 33	**Saldo aus Ein- und Auszahlungen aus Investitionstätigkeit**	**2.500,00**		**600**	**914,56**	**314,56**		**-1.585,44**
F 34	**Finanzmitttelüberschuss/-fehlbetrag**	**94.150,18**		**26.220**	**79.921,36**	**53.701,36**		**-14.228,82**

Produktbeschreibung Kostenträger 611000 Steuern, allgemeine Zuweisungen, allgemeine Umlagen

Oberehe-Stroheich

Verantwortliche Organisationseinheit	Verantwortliche Person(en)

Teilergebnishaushalt Kostenträger 611000 Steuern, allgemeine Zuweisungen, allgemeine Umlagen

Oberehe-Stroheich

lfd. Nr.	Ergebnisrechnung	Ergebnis 2020 in € 1	Übertragung aus 2020 1) in € 2	Ansatz 2021 einschl.Nachträge in € 3	Ergebnis 2021 in € 4	Abweichung 2021 (Sp.4-(2+3)) in € 5	Übertragung in 2022 1) in € 6	Ergebnisveränd. ggü.2020 in € 7
E 1	Steuern und ähnliche Abgaben	176.551,93		146.980	198.267,19	51.287,19		21.715,26
40110000	Grundsteuer A	4.968,09		5.000	4.968,06	-31,94		-0,03
40120000	Grundsteuer B	16.832,93		16.500	18.162,40	1.662,40		1.329,47
40131000	Gewerbesteuerzahlungen laufendes Jahr	45.990,34		10.000	34.258,92	24.258,92		-11.731,42
40210000	Gemeindeanteil an der Einkommensteuer	91.773,58		98.410	122.002,28	23.592,28		30.228,70
40220000	Gemeindeanteil an der Umsatzsteuer	4.059,14		3.920	3.402,93	-517,07		-656,21
40330000	Hundesteuer	3.370,84		3.000	3.108,34	108,34		-262,50
40521000	Familienleistungsausgleich	9.557,01		10.150	12.364,26	2.214,26		2.807,25
E 2	+ Zuwendungen, allgemeine Umlagen und sonstige Transfererträge	129.151,00		109.200	117.040,00	7.840,00		-12.111,00
41111000	Schlüsselzuweisung A	129.151,00		109.200	117.040,00	7.840,00		-12.111,00
E 3	+ Erträge der sozialen Sicherung							
E 4	+ Öffentlich-rechtliche Leistungsentgelte							
E 5	+ Privatrechtliche Leistungsentgelte							
E 6	+ Kostenerstattungen und Kostenumlagen							
E 7	+ Sonstige laufende Erträge							
E 8	**= Summe der laufenden Erträge aus Verwaltungstätigkeit**	**305.702,93**		**256.180**	**315.307,19**	**59.127,19**		**9.604,26**
E 9	- Personal- und Versorgungsaufwendungen							
E 10	- Aufwendungen für Sach- und Dienstleistungen							
E 11	- Abschreibungen							
E 12	- Zuwendungen, Umlagen und sonstige Transferaufaufwendungen	215.389,94		230.860	235.627,06	4.767,06		20.237,12
54310000	Gewerbesteuerumlage	4.228,94		960	3.427,06	2.467,06		-801,88
54412000	Finanzausgleichsumlage	-31.221,75						31.221,75
54421000	Allgemeine Umlage Landkreis	147.207,75		126.280	127.542,00	1.262,00		-19.665,75
54423000	Allgemeine Umlage Verbandsgemeinde	95.175,00		103.620	104.658,00	1.038,00		9.483,00
E 13	- Aufwendungen der sozialen Sicherung							
E 14	- Sonstige laufende Aufwendungen							
E 15	**= Summe der laufenden Aufwendungen aus Verwaltungstätigkeit**	**215.389,94**		**230.860**	**235.627,06**	**4.767,06**		**20.237,12**
E 16	**= Laufendes Ergebnis aus Verwaltungstätigkeit**	**90.312,99**		**25.320**	**79.680,13**	**54.360,13**		**-10.632,86**
E 17	+ Zins- und sonstige Finanzerträge							
E 18	- Zins- und sonstige Finanzaufwendungen							
E 19	**Saldo der Zins- und sonstigen Finanzerträge und - aufwendungen**							
E 20	**Ordentliches Ergebnis**	**90.312,99**		**25.320**	**79.680,13**	**54.360,13**		**-10.632,86**
E 21	**Außerordentliches Ergebnis**							

Teilergebnishaushalt Kostenträger 611000 Steuern, allgemeine Zuweisungen, allgemeine Umlagen

Oberehe-Stroheich

lfd. Nr.	Ergebnisrechnung	Ergebnis 2020 in € 1	Übertragung aus 2020 1) in € 2	Ansatz 2021 einschl.Nachträge in € 3	Ergebnis 2021 in € 4	Abweichung 2021 (Sp.4-(2+3)) in € 5	Übertragung in 2022 1) in € 6	Ergebnisveränd. ggü.2020 in € 7
E 22	Saldo aus internen Leistungsbeziehungen							
E 23	Jahresergebnis (Jahresüberschuss / Jahresfehlbetrag)	90.312,99		25.320	79.680,13	54.360,13		-10.632,86

Teilfinanzhaushalt Kostenträger 611000 Steuern, allgemeine Zuweisungen, allgemeine Umlagen

Oberehe-Stroheich

lfd. Nr.	Finanzrechnung	Ergebnis 2020 in € 1	Übertragung aus 2020 1) in € 2	Ansatz 2021 einschl.Nachträge in € 3	Ergebnis 2021 in € 4	Abweichung 2021 (Sp.4-(2+3)) in € 5	Übertragung in 2022 1) in € 6	Ergebnisveränd. ggü. 2020 in € 7
F 1	+Steuern und ähnliche Abgaben	178.902,43		146.980	196.229,64	49.249,64		17.327,21
F 2	+Zuwendungen, allgemeine Umlagen und sonstige Transferzahlungen	129.151,00		109.200	117.040,00	7.840,00		-12.111,00
F 3	+Einzahlungen der sozialen Sicherung							
F 4	+Öffentlich-rechtliche Leistungsentgelte							
F 5	+Privatrechtliche Leistungsentgelte							
F 6	+Kostenerstattungen und Kostenumlagen							
F 7	+Sonstige laufende Einzahlungen							
F 8	**Summe der laufenden Einzahlungen aus Verwaltungstätigkeit**	**308.053,43**		**256.180**	**313.269,64**	**57.089,64**		**5.216,21**
F 9	-Personal- und Versorgungsauszahlungen							
F 10	-Auszahlungen für Sach- und Dienstleistungen							
F 11	nicht besetzt							
F 12	-Zuwendungen, Umlagen und sonstige Transferauszahlungen	216.678,25		230.860	233.200,84	2.340,84		16.522,59
F 13	-Auszahlungen der sozialen Sicherung							
F 14	-Sonstige laufende Auszahlungen							
F 15	**Summe der laufenden Auszahlungen aus Verwaltungtätigkeit**	**216.678,25**		**230.860**	**233.200,84**	**2.340,84**		**16.522,59**
F 16	**Saldo d. lfd. Ein- und Auszahlungen aus Verwaltungstätigkeit**	**91.375,18**		**25.320**	**80.068,80**	**54.748,80**		**-11.306,38**
F 17	+Zinseinzahlungen und sonstige Finanzeinzahlungen							
F 18	-Zinsauszahlungen und sonstige Finanzauszahlungen							
F 19	**Saldo der Zins- und sonstigen Finanzein- und -auszahlungen**							
F 20	**Saldo der ordentlichen Ein- u. Auszahlungen**	**91.375,18**		**25.320**	**80.068,80**	**54.748,80**		**-11.306,38**
F 21	**Saldo der außerordentlichen Ein- und Auszahlungen**							
F 22	**Saldo der Ein- und Auszahlungen aus internen Leistungsbeziehungen**							
F 23	**Saldo der ordentl. u. außerordentl. Ein- und Auszahlungen**	**91.375,18**		**25.320**	**80.068,80**	**54.748,80**		**-11.306,38**
F 24	+Einzahlungen aus Investitionszuwendungen							
F 25	+Einzahlungen aus Beiträgen und ähnlichen Entgelten							
F 26	+Sonstige Investitionseinzahlungen							
F 27	**Summe der Einzahlungen aus Investitionstätigkeit**							
F 28	-Auszahlungen für immaterielle Vermögensgegenstände							
F 29	-Auszahlungen für Sachanlagen							
F 30	-Auszahlungen für Finanzanlagen							
F 31	-Sonstige Investitionsauszahlungen							
F 32	**Summe der Auszahlungen aus Investitionstätigkeit**							
F 33	**Saldo aus Ein- und Auszahlungen aus Investitionstätigkeit**							
F 34	**Finanzmitttelüberschuss/-fehlbetrag**	**91.375,18**		**25.320**	**80.068,80**	**54.748,80**		**-11.306,38**

Produktbeschreibung Kostenträger 612000 Sonstige allgemeine Finanzwirtschaft

Oberehe-Stroheich

Verantwortliche Organisationseinheit	Verantwortliche Person(en)

Teilergebnishaushalt Kostenträger 612000 Sonstige allgemeine Finanzwirtschaft

Oberehe-Stroheich

lfd. Nr.	Ergebnisrechnung	Ergebnis 2020 in € 1	Übertragung aus 2020 1) in € 2	Ansatz 2021 einschl.Nachträge in € 3	Ergebnis 2021 in € 4	Abweichung 2021 (Sp.4-(2+3)) in € 5	Übertragung in 2022 1) in € 6	Ergebnisveränd. ggü.2020 in € 7
E 1	Steuern und ähnliche Abgaben							
E 2	+ Zuwendungen, allgemeine Umlagen und sonstige Transfererträge							
E 3	+ Erträge der sozialen Sicherung							
E 4	+ Öffentlich-rechtliche Leistungsentgelte							
E 5	+ Privatrechtliche Leistungsentgelte							
E 6	+ Kostenerstattungen und Kostenumlagen							
E 7	+ Sonstige laufende Erträge	100,00			7.083,57	7.083,57		6.983,57
46228000	Verspätungszuschlag Gewerbesteuer	100,00						-100,00
46611000	Erträge a.d.Auflös.v. Wertberichtig. auf Forderung				7.083,57	7.083,57		7.083,57
E 8	**= Summe der laufenden Erträge aus Verwaltungstätigkeit**	**100,00**			**7.083,57**	**7.083,57**		**6.983,57**
E 9	- Personal- und Versorgungsaufwendungen							
E 10	- Aufwendungen für Sach- und Dienstleistungen							
E 11	- Abschreibungen							
E 12	- Zuwendungen, Umlagen und sonstige Transferaufaufwendungen							
E 13	- Aufwendungen der sozialen Sicherung							
E 14	- Sonstige laufende Aufwendungen	1.234,71			7.028,42	7.028,42		5.793,71
56552000	Pauschalwertberichtigung	1.234,71			7.028,42	7.028,42		5.793,71
E 15	**= Summe der laufenden Aufwendungen aus Verwaltungstätigkeit**	**1.234,71**			**7.028,42**	**7.028,42**		**5.793,71**
E 16	**= Laufendes Ergebnis aus Verwaltungstätigkeit**	**-1.134,71**			**55,15**	**55,15**		**1.189,86**
E 17	+ Zins- und sonstige Finanzerträge	241,00		350	-764,50	-1.114,50		-1.005,50
47143100	Zinsen a. d. Zinsausgleich des inn. Kassenkredites			300		-300,00		
47920000	Vollverzinsung aus Gewerbesteuer (§233a AO)	241,00		50	-764,50	-814,50		-1.005,50
E 18	- Zins- und sonstige Finanzaufwendungen	14,00		50	349,50	299,50		335,50
57910000	Vollverzinsung der Gewerbesteuer (§ 233a AO)	14,00		50	349,50	299,50		335,50
E 19	**Saldo der Zins- und sonstigen Finanzerträge und - aufwendungen**	**227,00**		**300**	**-1.114,00**	**-1.414,00**		**-1.341,00**
E 20	**Ordentliches Ergebnis**	**-907,71**		**300**	**-1.058,85**	**-1.358,85**		**-151,14**
E 21	**Außerordentliches Ergebnis**							
E 22	**Saldo aus internen Leistungsbeziehungen**							
E 23	**Jahresergebnis (Jahresüberschuss / Jahresfehlbetrag)**	**-907,71**		**300**	**-1.058,85**	**-1.358,85**		**-151,14**

Teilfinanzhaushalt Kostenträger 612000 Sonstige allgemeine Finanzwirtschaft

Oberehe-Stroheich

lfd. Nr.	Finanzrechnung	Ergebnis 2020 in € 1	Übertragung aus 2020 1) in € 2	Ansatz 2021 einschl.Nachträge in € 3	Ergebnis 2021 in € 4	Abweichung 2021 (Sp.4-(2+3)) in € 5	Übertragung in 2022 1) in € 6	Ergebnisveränd. ggü. 2020 in € 7
F 1	+Steuern und ähnliche Abgaben							
F 2	+Zuwendungen, allgemeine Umlagen und sonstige Transferzahlungen							
F 3	+Einzahlungen der sozialen Sicherung							
F 4	+Öffentlich-rechtliche Leistungsentgelte							
F 5	+Privatrechtliche Leistungsentgelte							
F 6	+Kostenerstattungen und Kostenumlagen							
F 7	+Sonstige laufende Einzahlungen	100,00						-100,00
F 8	**Summe der laufenden Einzahlungen aus Verwaltungstätigkeit**	**100,00**						**-100,00**
F 9	-Personal- und Versorgungsauszahlungen							
F 10	-Auszahlungen für Sach- und Dienstleistungen							
F 11	nicht besetzt							
F 12	-Zuwendungen, Umlagen und sonstige Transferauszahlungen							
F 13	-Auszahlungen der sozialen Sicherung							
F 14	-Sonstige laufende Auszahlungen							
F 15	**Summe der laufenden Auszahlungen aus Verwaltungtätigkeit**							
F 16	**Saldo d. lfd. Ein- und Auszahlungen aus Verwaltungstätigkeit**	**100,00**						**-100,00**
F 17	+Zinseinzahlungen und sonstige Finanzeinzahlungen	189,00		350	-712,50	-1.062,50		-901,50
F 18	-Zinsauszahlungen und sonstige Finanzauszahlungen	14,00		50	349,50	299,50		335,50
F 19	**Saldo der Zins- und sonstigen Finanzein- und -auszahlungen**	**175,00**		**300**	**-1.062,00**	**-1.362,00**		**-1.237,00**
F 20	**Saldo der ordentlichen Ein- u. Auszahlungen**	**275,00**		**300**	**-1.062,00**	**-1.362,00**		**-1.337,00**
F 21	**Saldo der außerordentlichen Ein- und Auszahlungen**							
F 22	**Saldo der Ein- und Auszahlungen aus internen Leistungsbeziehungen**							
F 23	**Saldo der ordentl. u. außerordentl. Ein- und Auszahlungen**	**275,00**		**300**	**-1.062,00**	**-1.362,00**		**-1.337,00**
F 24	+Einzahlungen aus Investitionszuwendungen							
F 25	+Einzahlungen aus Beiträgen und ähnlichen Entgelten							
F 26	+Sonstige Investitionseinzahlungen	2.500,00		600	914,56	314,56		-1.585,44
F 27	**Summe der Einzahlungen aus Investitionstätigkeit**	**2.500,00**		**600**	**914,56**	**314,56**		**-1.585,44**
F 28	-Auszahlungen für immaterielle Vermögensgegenstände							
F 29	-Auszahlungen für Sachanlagen							
F 30	-Auszahlungen für Finanzanlagen							
F 31	-Sonstige Investitionsauszahlungen							
F 32	**Summe der Auszahlungen aus Investitionstätigkeit**							
F 33	**Saldo aus Ein- und Auszahlungen aus Investitionstätigkeit**	**2.500,00**		**600**	**914,56**	**314,56**		**-1.585,44**
F 34	**Finanzmitttelüberschuss/-fehlbetrag**	**2.775,00**		**900**	**-147,44**	**-1.047,44**		**-2.922,44**

Investitionen Jahresrechnung 2021 Ortsgemeinde Oberehe-Stroheich

Investitionen Kostenstelle 1142000000 Liegenschaften

Oberehe-Stroheich

Nr. Bezeichnung	Jahres-ergebnis 2020	Übertragene Ermächtigungen	Ansatz 2021	Jahres-ergebnis 2021	Übertragene Ermächt. 2022	Vergl. Ergebnis-Fortg.Ansatz 2021
27-1142-01 Allgemeiner Grunderwerb			50.000,00	-147,50		-50.147,50
F 26 Sonstige Investitionseinzahlungen			50.000,00			-50.000,00
F 29 Auszahlungen für Sachanlagen				147,50		147,50

Erläuterungen

Allgemeiner Grunderwerb

-es wird von 3 Grundstücksverkäufen Baugebiet "Auf der Kirstheck" ausgegangen, da großes Bauinteresse besteht (3 x 1.200 qm = 3.600 qm x 45 € = 162.000 €

(3 x 1.200 qm = 3.600 qm x 45 € = 162.000 €)

-Veranschlagung = 160.000 €

Investitionen Kostenstelle 3652000005 Kostenbeteiligung Integrative Kita Hillesheim

Oberehe-Stroheich

Nr. Bezeichnung	Jahres-ergebnis 2020	Übertragene Ermächtigungen	Ansatz 2021	Jahres-ergebnis 2021	Übertragene Ermächt. 2022	Vergl. Ergebnis-Fortg.Ansatz 2021
27-3652-01 Erweiterung "Integrative Kita" Hillesheim			-3.720,00	-4.042,30		-322,30
F 28 Auszahlungen für immaterielle Vermögensgegenstände			3.720,00			-3.720,00
F 29 Auszahlungen für Sachanlagen				4.042,30		4.042,30

Erläuterungen

Erweiterung "Integrative Kita" Hillesheim

-Gesamtkosten der Investitionsmaßnahme 129.000 €

-Verteilung der Investitionskosten nach Kinder- und Einwohnerzahlen (jeweils 50%)

-verschlagt ist der Anteil der Ortsgemeinde als Investitionskostenzuschuss

Investitionen Kostenstelle 5410000000 Gemeindestraßen

Oberehe-Stroheich

Nr. Bezeichnung	Jahres-ergebnis 2020	Übertragene Ermächtigungen	Ansatz 2021	Jahres-ergebnis 2021	Übertragene Ermächt. 2022	Vergl. Ergebnis-Fortg.Ansatz 2021
27-5410-01 Baugebiet "Auf der Kirstheck"			-210.000,00	-12.286,15		197.713,85
F 29 Auszahlungen für Sachanlagen			25.000,00	1.804,00		-23.196,00
F 31 Sonstige Investitionsauszahlungen			185.000,00	10.482,15		-174.517,85
27-5410-02 Geschwindigkeitsanzeigesystem				-3.710,10		-3.710,10
F 29 Auszahlungen für Sachanlagen				3.710,10		3.710,10

Erläuterungen

Baugebiet "Auf der Kirstheck"

-2023 = 286.000 €

+Planung Verkehrsanlagen = 33.000 €

+Entwässerungskonzept = 3.000 €

+Baukosten Verkehrsanlagen = 250.000 €

Investitionen Kostenstelle 5531270000 Friedhof Oberehe

Oberehe-Stroheich

Nr. Bezeichnung	Jahres-ergebnis 2020	Übertragene Ermächtigungen	Ansatz 2021	Jahres-ergebnis 2021	Übertragene Ermächt. 2022	Vergl. Ergebnis-Fortg.Ansatz 2021
27-5531-01 Grabnutzungsentgelte	45,00		300,00	1.595,00		1.295,00
F 25 Einzahlungen aus Beiträgen und ähnlichen Entgelten	45,00		300,00	1.595,00		1.295,00

Investitionen Jahresrechnung 2021 Ortsgemeinde Oberehe-Stroheich

Investitionen Kostenstelle 5731270600 Gemeindehaus Oberehe

Oberehe-Stroheich

Nr. Bezeichnung	Jahres-ergebnis 2020	Übertragene Ermächtigungen	Ansatz 2021	Jahres-ergebnis 2021	Übertragene Ermächt. 2022	Vergl. Ergebnis-Fortg.Ansatz 2021
27-5731-02 Einbauküche			-6.000,00		-6.000,00	6.000,00
F 29 Auszahlungen für Sachanlagen			6.000,00		6.000,00	-6.000,00

Investitionen Kostenstelle 5731270601 Gemeindehaus Stroheich

Oberehe-Stroheich

Nr. Bezeichnung	Jahres-ergebnis 2020	Übertragene Ermächtigungen	Ansatz 2021	Jahres-ergebnis 2021	Übertragene Ermächt. 2022	Vergl. Ergebnis-Fortg.Ansatz 2021
27-5731-01 Gewerbespülmaschine Gemeindehaus Stroheich	-1.601,74					
F 29 Auszahlungen für Sachanlagen	1.601,74					

Investitionen Kostenstelle 6120000000 Sonstige allgemeine Finanzwirtschaft

Oberehe-Stroheich

Nr. Bezeichnung	Jahres-ergebnis 2020	Übertragene Ermächtigungen	Ansatz 2021	Jahres-ergebnis 2021	Übertragene Ermächt. 2022	Vergl. Ergebnis-Fortg.Ansatz 2021
27-6120-01 Erstattung Darlehen ASV Oberehe			600,00			-600,00
F 26 Sonstige Investitionseinzahlungen			600,00			-600,00

Erläuterungen

Erstattung Darlehen ASV Oberehe

-das Darlehen an den ASV Oberehe wurde 2019 mit der letzten Rate komplett zurück gezahlt

Bilanz 2021 OG Oberehe-Stroheich

T-Kontenschema

Oberehe-Stroheich

Posten	Aktiva	31.12. Haushalts -vorjahr in €²	31.12. Haushalts -jahr in €²	Posten	Passiva	31.12. Haushalts -vorjahr in €²	31.12. Haushalts -jahr in €²
A 0	**Aktiva**			**P 0**	**Passiva**		
A 1.	**Anlagevermögen**	**4.630.494,56**	**4.579.534,76**	**P 1**	**Eigenkapital**	**4.072.989,96**	**3.987.376,88**
A 1.1	**Immaterielle Vermögensgegenstände**	**57.699,00**	**54.643,00**	P 1.1	Kapitalrücklage	4.082.211,66	4.072.989,96
A 1.1.1	Gerwerbliche Schutzrechte und ähnliche Rechte und			P 1.2	Sonstige Rücklagen		
	Werte sowie Lizenzen an solchen Rechten und Werten			P 1.3	Jahresüberschuss / Jahresfehlbetrag	-9.221,70	-85.613,08
A 1.1.2	Geleistete Zuwendungen			P 1.4	Nicht durch Eigenkapital gedeckter Fehlbetrag		
A 1.1.3	Gezahlte Investitionszuschüsse	57.699,00	54.643,00	**P 2**	**Sonderposten**	**684.318,65**	**661.210,65**
A 1.1.4	Geschäfts- oder Firmenwert			P 2.1	Sonderposten für Belastungen aus dem kommunalen Finanzausgleich		
A 1.1.5	Anzahlungen auf immaterielle Vermögensgegenstände			P 2.2	Sonderposten zum Anlagevermögen	674.857,32	650.444,32
A 1.2	**Sachanlagen**	**4.571.880,97**	**4.524.891,73**	P 2.2.1	Sonderposten aus Zuwendungen	190.528,00	183.962,00
A 1.2.1	Wald, Forsten	2.614.293,92	2.614.293,92	P 2.2.2	Sonderposten aus Beiträgen und ähnlichen Entgelten	484.329,32	466.482,32
A 1.2.2	Sonstige unbebaute Grundstücke u. grundstücksgleiche Rechte	130.400,77	119.932,06	P 2.2.3	Sonderposten aus Anzahlungen für Anlagevermögen		
A 1.2.3	Bebaute Grundstücke und grundstücksgleiche Rechte	350.052,72	343.925,72	P 2.3	Sonderposten für den Gebührenausgleich		
A 1.2.4	Infrastukturvermögen	1.471.124,56	1.432.084,56	P 2.4	Sonderposten mit Rücklagenanteil		
A 1.2.5	Bauten auf fremdem Grund und Boden			P 2.5	Sonderposten aus Grabnutzungsentgelten	9.461,33	10.766,33
A 1.2.6	Kunstgegenstände, Denkmäler			P 2.6	Sonderposten aus Anzahlungen für Grabnutzungsentgelten		
A 1.2.7	Maschinen, technische Anlagen, Fahrzeuge	3.060,00	2.187,00	P 2.7	Sonstige Sonderposten		
A 1.2.8	Betriebs- und Geschäftsausstattung	2.949,00	5.613,11	**P 3**	**Rückstellungen**	**30.791,90**	**26.717,32**
A 1.2.9	Pflanzen und Tiere			P 3.1	Rückstellungen für Pensionen und ähnliche Verpflichtungen	24.680,00	23.842,00
A 1.2.10	Geleistete Anzahlungen, Anlagen im Bau		6.855,36	P 3.2	Steuerrückstellungen		
A 1.3	**Finanzanlagen**	**914,59**	**0,03**	P 3.3	Rückstellungen für latente Steuern		
A 1.3.1	Anteile an verbundenen Unternehmen			P 3.4	Sonstige Rückstellungen	6.111,90	2.875,32
A 1.3.2	Ausleihungen an verbundene Unternehmen			**P 4**	**Verbindlichkeiten**	**141.090,98**	**197.995,14**
A 1.3.3	Beteiligungen			P 4.1	Anleihen		
A 1.3.4	Ausleihungen an Unternehmen, mit denen ein Beteiligungsverhältnis besteht			P 4.2	Verbindlichkeiten aus Kreditaufnahmen		
A 1.3.5	Sondervermögen, Zweckverbände, AöR, rechtsfähige kommunale Stiftungen			P 4.2.1	Verbindlichkeiten aus Kreditaufnahmen für Investitionen		
A 1.3.6	Ausleihungen an Sondervermögen, Zweckverbände, AöR, rechtsfähige kommunale Stift			P 4.2.2	Verbindlichkeiten aus Kreditaufnahmen für Liquiditätssicherungen		
A 1.3.7	Sonstige Wertpapiere des Anlagevermögens Anstalten des öffentlichen Rechts			P 4.3	Verbindlichkeiten aus Vorgängen, die Kreditaufnahmen wirtschaftlich gleichkommen		
A 1.3.8	Sonstige Ausleihungen	914,59	0,03	P 4.4	Erhaltene Anzahlungen auf Bestellungen		
A 2	**Umlaufvermögen**	**297.959,83**	**293.043,53**	P 4.5	Verbindlichkeiten aus Lieferungen und Leistungen	2.329,07	16.893,16
A 2.1	**Vorräte**	**13.413,00**	**56.869,36**	P 4.6	Verbindlichkeiten aus Transferleistungen		

12.01.23

Bilanz 2021 OG Oberehe-Stroheich

T-Kontenschema

Oberehe-Stroheich

Posten	Aktiva	31.12. Haushalts -vorjahr in €²	31.12. Haushalts -jahr in €²	Posten	Passiva	31.12. Haushalts -vorjahr in €²	31.12. Haushalts -jahr in €²
A 2.1.1	Roh-, Hilfs- und Betriebsstoffe			P 4.7	Verbindlichkeiten gegenüber verbundenen Unternehmen		
A 2.1.2	Unfertige Erzeugnisse, unfertige Leistungen			P 4.8	Verbindlichkeiten gegenüber Unternehmen, mit denen ein Beteiligungsverhältnis		
A 2.1.3	Fertige Erzeugnisse, fertige Leistungen und Waren	13.413,00	56.869,36		besteht		
A 2.1.4	Geleistete Anzahlungen auf Vorräte			P 4.9	Verbindlichkeiten gegenüber Sondervermögen, Zweckverbänden, AöR,		
A 2.2	**Forderungen und sonstige Vermögensgegenstände**	**284.546,83**	**236.174,17**		rechtsfähige kommunale Stiftungen		
A 2.2.1	Öffentlich-rechtliche Forderungen, Forderungen aus Transferleistungen	11.686,12	10.514,32	P 4.10	Verbindlichkeiten gegenüber dem sonstigen öffentlichen Bereich	3.271,51	2.311,92
A 2.2.2	Privatrechtliche Forderungen aus Lieferungen und Leistungen	4.437,93	3.826,61	P 4.11	Sonstige Verbindlichkeiten	135.490,40	178.790,06
A 2.2.3	Forderungen gegen verbundene Unternehmen			**P 5.**	**Rechnungsabgrenzungsposten**		
A 2.2.4	Forderungen gegen Unternehmen, mit denen ein Beteiligungsverhältnis besteht						
A 2.2.5	Forderungen gegen Sondervermögen, Zweckverbände, AöR, rechtsfähige Stiftungen						
A 2.2.6	Forderungen gegen den sonstigen öffentlichen Bereich	268.422,78	221.833,24				
A 2.2.7	Sonstige Vermögensgegenstände						
A 2.3	**Wertpapiere des Umlaufvermögens**						
A 2.3.1	Anteile an verbundenen Unternehmen						
A 2.3.2	Sonstige Wertpapiere des Umlaufvermögens						
A 2.4	**Kassenbestand, Bundesbankguthaben, Guthaben bei der EZB, Guthaben bei**						
	Kreditinstituten						
A 3	**Ausgleichsposten für latente Steuern**						
A 4	**Rechnungsabgrenzungsposten**	**737,10**	**721,70**				
A 4.1	Disagio						
A 4.2	Sonstige Rechnungsabgrenzungsposten	737,10	721,70				
A 5	**Nicht durch Eigenkapital gedeckter Fehlbetrag**						
A 5.1	**Bilanzsumme**	**4.929.191,49**	**4.873.299,99**	**P 5.1**	**Bilanzsumme**	**4.929.191,49**	**4.873.299,99**
A 99	nachrichtlich: Forderungen gegenüber der Verbandsgemeinde	301.533,59	255.188,01	P 99	nachrichtlich: Verbindlichkeiten gegenüber der Verbandsgemeinde		

12.01.23

Forderungsübersicht 2021
zu § 51 GemHVO (gem. § 47 Abs. 5 Nr. 4 GemHVO)

Oberehe-Stroheich

Rubrikennr.	Beschreibung	31.12.2021	31.12.2020
1	Forderungen und sonstige Vermögensgegenstände	236.174,17	284.546,83
1.1	Öffentlich-rechtliche Forderungen, Forderungen aus Transferleistungen	52.697,41	53.924,36
1.2	Privatrechtliche Forderungen aus Lieferungen und Leistungen	3.826,61	4.437,93
1.3	Forderungen gegen verbundene Unternehmen		
1.4	Forderungen gegen Unternehmen, mit denen ein Beteiligungsverhältnis besteht		
1.5	Forderungen gegen Sondervermögen, Zweckverbände, Anstalten		
	des öffentlichen Rechts, rechtsfähige kommunale Stiftungen		
1.6	Forderungen gegen den sonstigen öffentlichen Bereich	221.833,24	268.422,78
1.7	Sonstige Vermögensgegenstände		

Verbindlichkeitenübersicht 2021
gem. § 47 Abs. 5 Nr. 4 GemHVO

Oberehe-Stroheich

Rubrikennr.	Beschreibung	31.12.2021	31.12.2020
1	Verbindlichkeiten	-197.995,14	-141.090,98
1.1	Anleihen		
1.2	Verbindlichkeiten aus Kreditaufnahmen		
	davon:		
1.2.1	Verbindlichkeiten aus Kreditaufnahmen für Investitionen		
1.2.2	Verbindlichkeiten aus Kreditaufnahmen zur Liquiditätssicherung		
1.3	Verbindlichkeiten aus Vorgängen, die Kreditaufnahmen wirtschaftlich gleichkommen		
1.,4	Erhaltene Anzahlungen auf Bestellungen		
1.5	Verbindlichkeiten aus Lieferungen und Leistungen	-16.893,16	-2.329,07
1.,6	Verbindlichkeiten aus Transferleistungen		
1.7	Verbindlichkeiten gegenüber verbundenen Unternmen		
1.8	Verbindlichkeiten gegenüber Unternehmen m. d. ein Beteiligungsverhältnis besteht		
1.9	Verb. ggü. Sondervermögen,Zweckverb.,Anstalten d.ö.Rechts,rechtsf.ko.Stiftungen		
1.10	Verbindlichkeiten gegenüber sonstigen öffentlichen Bereich	-2.311,92	-3.271,51
1.11	Sonstige Verbindlichkeiten	-178.790,06	-135.490,40

Anlagenspiegel mit Umbuchung

Filter: Gemeindenr.: 27, Anlagendatumsfilter: 01.01.21..31.12.21
Optionen: AfA-Buch: STANDARD, Startdatum: 01.01.21, Enddatum: 31.12.21, Anlagenart: Nur Anlagen, Gruppensummen: Anl.-Klasse, Umbuchung und Zuschreibung: Ja
Zuschreibung ist Anschaffungsart, *ohne Umbuchung

	Anschaffungs-kosten 31.12.20	*Zugang in Periode	Abgang in Periode	Umbuchung in Periode	*Zuschreib. in Periode	Anschaffungs-kosten 31.12.21	Kumulierte AfA 31.12.20	*AfA in Periode	Abgang AfA in Periode	Umbuchung AfA in Periode	Kumulierte AfA 31.12.21	Buchwert 31.12.20	Buchwert 31.12.21
Summen: Anlagenklassencode 1.1.03 Gezahlte Investitionszuschüsse													
	122.257,09	**0,00**	**0,00**	**0,00**	**0,00**	**122.257,09**	**-64.558,09**	**-3.056,00**	**0,00**	**0,00**	**-67.614,09**	**57.699,00**	**54.643,00**
Summen: Anlagenklassencode 1.2.01 Wald und Forsten													
	2.614.293,92	**0,00**	**0,00**	**0,00**	**0,00**	**2.614.293,92**	**0,00**	**0,00**	**0,00**	**0,00**	**0,00**	**2.614.293,92**	**2.614.293,92**
Summen: Anlagenklassencode 1.2.02 Unbebaute Grundstücke und grundstücksgl. Rechte													
	130.400,77	**147,50**	**-10.468,71**	**-147,50**	**0,00**	**119.932,06**	**0,00**	**0,00**	**0,00**	**0,00**	**0,00**	**130.400,77**	**119.932,06**
Summen: Anlagenklassencode 1.2.03 Bebaute Grundstücke und grundstücksgl. Rechte													
	465.899,02	**0,00**	**0,00**	**0,00**	**0,00**	**465.899,02**	**-115.846,30**	**-6.127,00**	**0,00**	**0,00**	**-121.973,30**	**350.052,72**	**343.925,72**
Summen: Anlagenklassencode 1.2.04 Infrastrukturvermögen													
	3.705.390,73	**0,00**	**0,00**	**0,00**	**0,00**	**3.705.390,73**	**-2.234.266,17**	**-39.040,00**	**0,00**	**0,00**	**-2.273.306,17**	**1.471.124,56**	**1.432.084,56**
Summen: Anlagenklassencode 1.2.07 Maschinen, technische Anlagen, Fahrzeuge													
	19.166,46	**0,00**	**0,00**	**0,00**	**0,00**	**19.166,46**	**-16.106,46**	**-873,00**	**0,00**	**0,00**	**-16.979,46**	**3.060,00**	**2.187,00**
Summen: Anlagenklassencode 1.2.08 Betriebs- und Geschäftsausstattung													
	29.433,05	**4.161,21**	**0,00**	**0,00**	**0,00**	**33.594,26**	**-26.484,05**	**-1.497,10**	**0,00**	**0,00**	**-27.981,15**	**2.949,00**	**5.613,11**
Summen: Anlagenklassencode 1.2.10 Anlagen im Bau													
	0,00	**8.659,36**	**0,00**	**-1.804,00**	**0,00**	**6.855,36**	**0,00**	**0,00**	**0,00**	**0,00**	**0,00**	**0,00**	**6.855,36**
Summen: Anlagenklassencode 2.1.03 Fertige Erzeugnisse, fertige Leistungen und Waren													
	0,00	**45.933,86**	**0,00**	**1.951,50**	**0,00**	**47.885,36**	**0,00**	**0,00**	**0,00**	**0,00**	**0,00**	**0,00**	**47.885,36**

Gesamtsummen:

	58.901,93	**0,00**	**7.135.274,26**	**-50.593,10**	**0,00**	**4.629.579,97**	
7.086.841,04	**-10.468,71**	**0,00**	**-2.457.261,07**	**0,00**	**-2.507.854,17**	**4.627.420,09**	

Anlagenspiegel mit Umbuchung

Filter: Gemeindenr.: 27, Anlagendatumsfilter: 01.01.21..31.12.21
Optionen: AfA-Buch: STANDARD, Startdatum: 01.01.21, Enddatum: 31.12.21, Anlagenart: Nur Zuschussanlagen, Gruppensummen: Anl.-Klasse, Umbuchung und Zuschreibung: Ja
Bei Zuschussanlage Zuschreibung ist AfA-Art, *ohne Umbuchung

	Zuschuss-eingang 31.12.20	*Zugang in Periode	Abgang in Periode	Umbuchung in Periode	*Zuschreib. in Periode	Zuschuss-eingang 31.12.21	Kumulierte Zuschussauflösung 31.12.20	*Zuschussauflösung in Periode	Abgang Zuschussauflösung in Periode	Umbuchung Zuschussauflösung in Periode	Kumulierte Zuschussauflösung 31.12.21	Buchwert 31.12.20	Buchwert 31.12.21
Summen: Anlagenklassencode 2.2.01 Sonderposten aus Zuwendungen													
Zuschuss	**-862.486,04**	**0,00**	**0,00**	**0,00**	**0,00**	**-862.486,04**	**671.958,04**	**6.566,00**	**0,00**	**0,00**	**678.524,04**	**-190.528,00**	**-183.962,00**
Summen: Anlagenklassencode 2.2.02 Sonderposten aus Beiträgen u. ähnl. Entgelten													
Zuschuss	**-1.199.439,83**	**0,00**	**0,00**	**0,00**	**0,00**	**-1.199.439,83**	**715.110,51**	**17.847,00**	**0,00**	**0,00**	**732.957,51**	**-484.329,32**	**-466.482,32**
Summen: Anlagenklassencode 2.5.00 Sonderposten aus Grabnutzungsentgelte													
Zuschuss	**-24.503,44**	**-2.195,00**	**0,00**	**0,00**	**0,00**	**-26.698,44**	**15.042,11**	**890,00**	**0,00**	**0,00**	**15.932,11**	**-9.461,33**	**-10.766,33**
Gesamtsummen:													
Zuschuss		**-2.195,00**		**0,00**		**-2.088.624,31**		**25.303,00**		**0,00**		**-684.318,65**	
	-2.086.429,31		**0,00**		**0,00**		**1.402.110,66**		**0,00**		**1.427.413,66**		**-661.210,65**

Übersicht über die über das Ende des Haushaltsjahres hinaus geltenden Haushaltsermächtigungen

lfd.-Nr.	Bezeichnung	Ergebnis des Haus-haltsjahres	Planungsdaten des Haushalts-folgejahres	Planungsdaten des zweiten Haushalts-folgejahres	Plandaten des drittenn Haushalts-folgejahres	Planungsdaten der weiteren Haushalts-folgejahre
		in €				
1.	**Aufwandsermächtigungen**					
	Teilhaushalt 1: Organisation und Finanzen	0,00	0,00			
	Teilhaushalt 2: Natürliche Lebensgrundlagen und Bauen	0,00	0,00			
	Teilhaushalt 3: Bürgerdienste	0,00	0,00			
2.	**Auszahlungsermächtigungen**					
2.1	**Ordentliche und außerordentliche Auszahlungen**					
	Teilhaushalt 1: Organisation und Finanzen	0,00	0,00			
	Teilhaushalt 2: Natürliche Lebensgrundlagen und Bauen	0,00	0,00			
	Teilhaushalt 3: Bürgerdienste	0,00	0,00			
2.2	**Auszahlungen aus Investitionstätigkeit**					
	Teilhaushalt 1: Organisation und Finanzen	0,00	0,00			
	Teilhaushalt 2: Natürliche Lebensgrundlagen und Bauen	6.000,00	6.000,00			
	Teilhaushalt 3: Bürgerdienste	0,00	0,00			
2.3	**Auszahlungen aus Finanzierungstätigkeit**					
	Teilhaushalt 6: Zentrale Finanzleistungen					
3.	**Ermächtigungen für die Aufnahme von Investitionskrediten**					
	Teilhaushalt 6: Zentrale Finanzleistungen	0,00	0,00			
4.	**Aus Verpflichtungsermächtigungen voraussichtlich fällig werdende Auszahlungen**					
	Teilhaushalt 1: Organisation und Finanzen					
	Teilhaushalt 2: Natürliche Lebensgrundlagen und Bauen					
	Teilhaushalt 3: Bürgerdienste					

Eräuterung zum Ergebnis des Haushaltjahres: Nicht ausgeschöpfte und über das Ende des Haushaltsjahres hinaus geltende Ermächtigung

Erläuterung zu Plandaten Haushaltsfolgejahr: evtl. Ansatz zuzüglich Übertragung

Ortsgemeinde Oberehe-Stroheich

Jahresabschluss 2021
Zusammenfassung:

1. Ergebnishaushalt

Jahresfehlbetrag	-85.613,08

2. Finanzhaushalt

Saldo der ordentlichen Ein- und Auszahlungen	-47.607,62

Saldo aus Ein- und Auszahlungen aus Investitionstätigkeit	-17.076,49

3. Investitionen

Allgemeiner Grunderwerb Invest.-Nr. 27-1142-01 A: 147,50 €	-147,50

Erweiterung "Integrative Kita" Hillesheim Invest.-Nr. 27-3652-01 A: 4.042,30 €	-4.042,30

Baugebiet "Auf der Kirstheck" Invest.-Nr. 27-5410-01 A: 12.286,15 €	-12.286,15

Geschwindigkeitsanzeigesystem Invest.-Nr. 27-5410-02 A: 3.710,10 €	-3.710,10

Grabnutzungsentgelte Invest.-Nr. 27-5531-01 E: 1.595,00 €	1.595,00

Grabnutzungsentgelte ohne Invest.-Nr. E: 280,00 €	600,00

Erstattung Darlehen ASV Oberehe Invest.-Nr. 27-6120-01 E: 914,56 €	914,56

4. Haushaltsermächtigung

Übertrag von 2021 nach 2022	6.000,00

5. Forderung gegenüber der VG

zum 31.12.2021	255.188,01

6. Haushaltsausgleich

Der Haushaltsausgleich wird nicht erreicht,
da der Ergebnishaushalt und Finanzhaushalt nicht
ausgeglichen sind.

7. Eigenkapital zum 31.12.2021

zum 31.12.2021	3.987.376,88

Ortsgemeinde Oberehe-Stroheich

Rechenschaftsbericht

2021

Inhaltsverzeichnis

1 Vorbemerkungen und rechtliche Grundlagen 2
2 Jahresergebnis 2
2.1 Ergebnishaushalt / Ergebnisrechnung 2
2.1.1 Ergebnislage 2
2.1.2 Ertragslage 3
2.1.3 Aufwandslage 5
2.2 Finanzhaushalt / Finanzrechnung 6
2.2.1 Allgemeine Entwicklung 7
2.2.2 Investitionstätigkeit 7
3 Vermögens- und Schuldenlage 9
4 Prognosebericht - Risiken und Chancen 11
4.1 Entwicklung von Jahresergebnis und Eigenkapital 11
4.2 Entwicklung der Verschuldung 12

1 Vorbemerkungen und rechtliche Grundlagen

Nach § 49 der Gemeindehaushaltsverordnung Rheinland-Pfalz (GemHVO) ist im Zuge des Jahresabschlusses ein Rechenschaftsbericht zu erstellen. Im Rechenschaftsbericht sind der Verlauf der Haushaltswirtschaft und die Lage der Ortsgemeinde so darzustellen, dass ein den tatsächlichen Verhältnissen entsprechendes Bild der Vermögens-, Ertrags-, Aufwands- und Schuldenlage vermittelt wird.

Der Aufbau des Jahresabschlusses orientiert sich am Haushaltsplan der Ortsgemeinde, als Grundlage der gemeindlichen Haushaltswirtschaft und Umfasst neben der Ergebnis- und Finanzrechnung auch die einzelnen Kostenstellen, sodass ein direkter Vergleich zwischen der Haushaltsplanung und dem tatsächlichen Jahresergebnis möglich ist. Sofern erforderlich werden größere Differenzen in einer Soll-Ist-Übersicht dargestellt und näher erläutert.

2 Jahresergebnis

Gem. § 18 GemHVO ist der Haushalt in der Rechnung ausgeglichen, wenn die Ergebnisrechnung mindestens ausgeglichen ist. Ausgeglichen ist der Haushalt also dann, wenn der Gesamtbetrag der Erträge die Höhe des Gesamtbetrages der Aufwendungen erreicht oder übersteigt. Ein positives Jahresergebnis erhöht das Eigenkapital, ein negatives Jahresergebnis belastet das Eigenkapital.

2.1 Ergebnishaushalt / Ergebnisrechnung

Das Jahresergebnis berechnet sich aus folgenden Ergebnisteilen:

Ergebnis aus laufender Verwaltungstätigkeit
+ Ergebnis der Finanzerträge und Finanzaufwendungen
= Ergebnis der ordentlichen Tätigkeit (Ordentliches Ergebnis)
+ Ergebnis der außerordentlichen Tätigkeit (außerordentliches Ergebnis)
+ Saldo aus internen Leistungsbeziehungen

= Jahresergebnis (als Jahresüberschuss oder Jahresfehlbetrag)

2.1.1 Ergebnislage

Die Ergebnisse im Überblick

Nachfolgend wird das Ergebnis im Vergleich zum Ergebnis des Vorjahres sowie im Vergleich zur Haushaltsplanung dargestellt:

Ergebnis im Vergleich

	Ergebnis 2020	Plan 2021	Ergebnis 2021	Abweichung 2021	Abweichung 2021 %
Laufende Erträge aus Verwaltungstätigkeit	517.473,60	430.061	532.240,85	102.179,85 ↗	23,76 ↗
Laufende Aufwendungen aus Verwaltungstätigkeit	526.922,30	585.930	616.739,93	30.809,93 ↗	5,26 ↗
Laufendes Ergebnis aus Verwaltungstätigkeit	-9.448,70	-155.869	-84.499,08	71.369,92 ↗	45,79 ↗
Zins- und sonstige Finanzerträge	241,00	350	-764,50	-1.114,50 ↘	-318,43 ↘
Zinsen und sonstige Finanzaufwendungen	14,00	50	349,50	299,50 ↗	599,00 ↗
Ordentliches Ergebnis	-9.221,70	-155.569	-85.613,08	69.955,92 ↗	44,97 ↗
Jahresergebnis	-9.221,70	-155.569	-85.613,08	69.955,92 ↗	44,97 ↗
Jahresergebnis nach Berücksichtigung der	**-9.221,70**	**-155.569**	**-85.613,08**	**69.955,92** ↗	**44,97** ↗

	Ergebnis 2020	Plan 2021	Ergebnis 2021	Abweichung 2021	Abweichung 2021 %
Veränderung des Sonderpostens für Belastungen aus dem kommunalen Finanzausgleich					

Ergebnis aus laufender Verwaltungstätigkeit

Das Ergebnis aus laufender Verwaltungstätigkeit zeigt an, ob die laufenden Aufwendungen durch die laufenden Erträge gedeckt werden können oder ob bereits aus der laufenden Aufgabenwahrnehmung der Verwaltung neue Schulden entstehen. Die Finanzierungstätigkeit (Finanzerträge und Finanzaufwendungen wie z.B. Zinsen) bleibt bei dieser Betrachtung zunächst außen vor. Langfristig gesehen ist ein positives Ergebnis aus laufender Verwaltungstätigkeit zwingend notwendig, um eine Überschuldung zu verhindern.

Das Ergebnis laufender Verwaltungstätigkeit schließt mit einem Ergebnis von -84.499,08 Euro ab. Im Vergleich zum Ergebnis des Vorjahres beträgt die Veränderung -75.050,38 Euro. Gegenüber dem geplanten Ergebnis der laufenden Verwaltungstätigkeit ergibt sich eine Abweichung in Höhe von 71.369,92 Euro.

Zins- und Finanzerträge sowie Zins- und Finanzaufwendungen

Neben dem ordentlichen Ergebnis steht das o. g. Ergebnis in Höhe von -1.114,00 Euro. Es hat sich gegenüber dem Vorjahresergebnis um -1.341 Euro und gegenüber dem Haushaltsplan um -1.414 Euro verändert.

Ordentliches Ergebnis

Das ordentliche Ergebnis schließt mit -85.613,08 Euro ab und weicht zum Vorjahresergebnis um -76.391,38 Euro ab. Gegenüber dem Haushaltsplan beträgt die Abweichung 69.955,92 Euro.

Jahresergebnis

Neben dem ordentlichen Ergebnis fließt das außerordentliche Ergebnis in Höhe von -85.613,08 Euro in das Jahresergebnis ein. Das Jahresergebnis beträgt -85.613,08 Euro. Die Veränderung zum Vorjahresergebnis beträgt -76.391,38 Euro. Gegenüber dem geplanten Jahresergebnis in Höhe von -155.569 Euro ergibt sich eine Abweichung in Höhe von 69.955,92 Euro.

2.1.2 Ertragslage

Zusammensetzung der Kernfinanzierungsmasse
In der nachfolgenden Grafik wird der prozentuale Anteil der einzelnen Steuerarten bzw. der Schlüsselzuweisungen an der Kernfinanzierungsmasse des Haushaltes abgebildet. Die Kernfinanzierungsmasse ist die Summe aus Steuern und steuerähnlichen Abgaben sowie Schlüsselzuweisungen. Hierdurch wird erkennbar, welche Bedeutung die einzelnen Ertragsarten haben. Grundsätzlich sollte der Ertrag aus Real- und Gemeinschaftssteuern hoch und der aus Schlüsselzuweisungen niedrig sein, weil ansonsten eine hohe Abhängigkeit von Mitteln aus dem Finanzausgleich besteht.

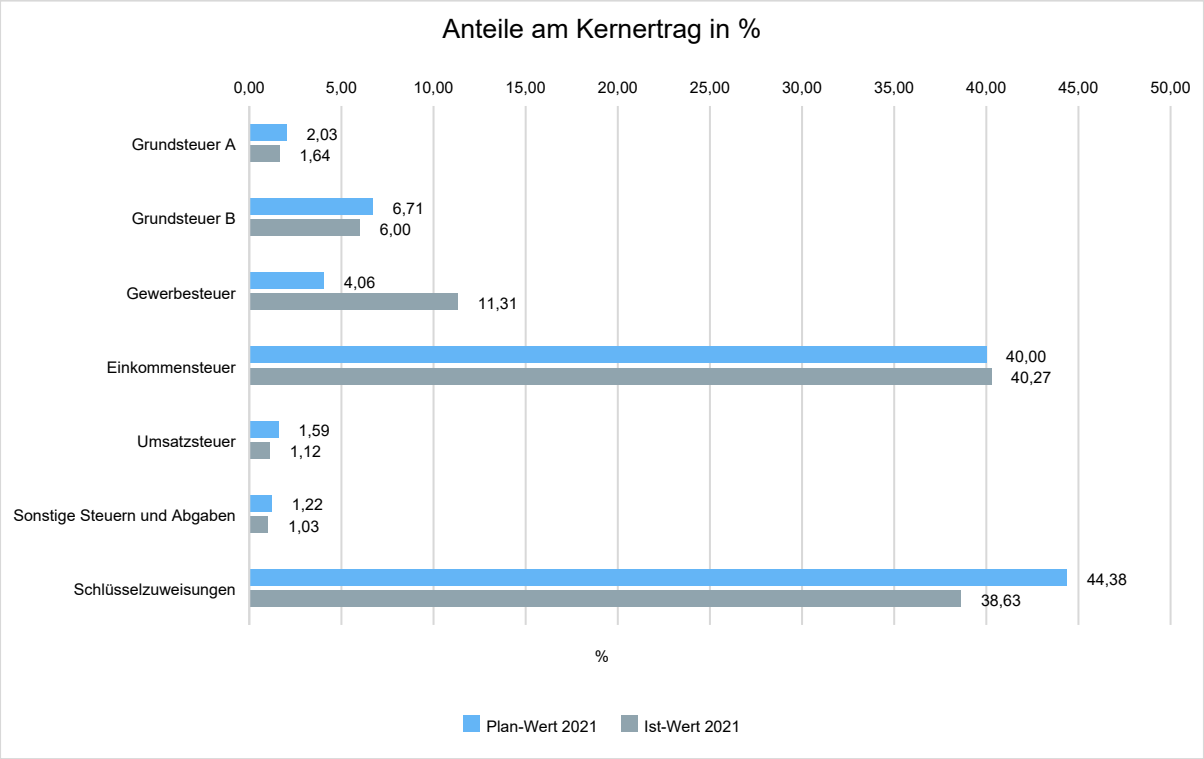

Entwicklung der einzelnen Erträge

Die folgende Tabelle zeigt die Entwicklung der Erträge und die Abweichungen zum Vorjahr und zu den Planwerten:

Ertragsarten im Überblick

	Ergebnis 2020	Plan 2021	Ergebnis 2021	Abweichung 2021	Abweichung 2021 %
EH 01 Steuern und ähnliche Abgaben	176.551,93	146.980	198.267,19	51.287,19 ↗	34,89 ↗
EH 02 Zuwendungen pp.	141.228,78	136.710	159.734,98	23.024,98 ↗	16,84 ↗
EH 04 Öffentlich-rechtliche Leistungsentgelte	18.704,00	26.180	18.857,00	-7.323,00 ↘	-27,97 ↘
EH 05 Privatrechtliche Leistungsentgelte	86.424,31	73.341	96.710,00	23.369,00 ↗	31,86 ↗
EH 06 Kostenerstattungen und Kostenumlagen	48.008,91	37.120	44.657,38	7.537,38 ↗	20,31 ↗
EH 07 Bestandsveränderungen an fertigen und unfertigen Erzeugnissen	10.352,00	--	-4.429,00	-4.429,00 ↘	-- ↘
EH 09 Sonstige laufende Erträge	46.555,67	9.730	14.014,30	4.284,30 ↗	44,03 ↗
EH 21 Zinsen und sonstige Finanzerträge	241,00	350	-764,50	-1.114,50 ↘	-318,43 ↘
Erträge gesamt	**517.714,60**	**430.411**	**531.476,35**	**101.065,35** ↗	**23,48** ↗

Die Erträge insgesamt weichen um 13.761,75 Euro vom Vorjahresergebnis und um 101.065,35 Euro von der Haushaltsplanung ab.

Bei den Erträgen aus der laufenden Verwaltungstätigkeit ergibt sich eine Veränderung gegenüber dem Vorjahresergebnis in Höhe von 14.767,25 Euro. Gegenüber dem Haushaltsplan beträgt die Veränderung 102.179,85 Euro.

Planabweichungen nach Ertragsarten

Die Abweichungen des Ergebnisses der einzelnen Ertragsarten von der Haushaltsplanung wird in der folgenden Grafik dargestellt:

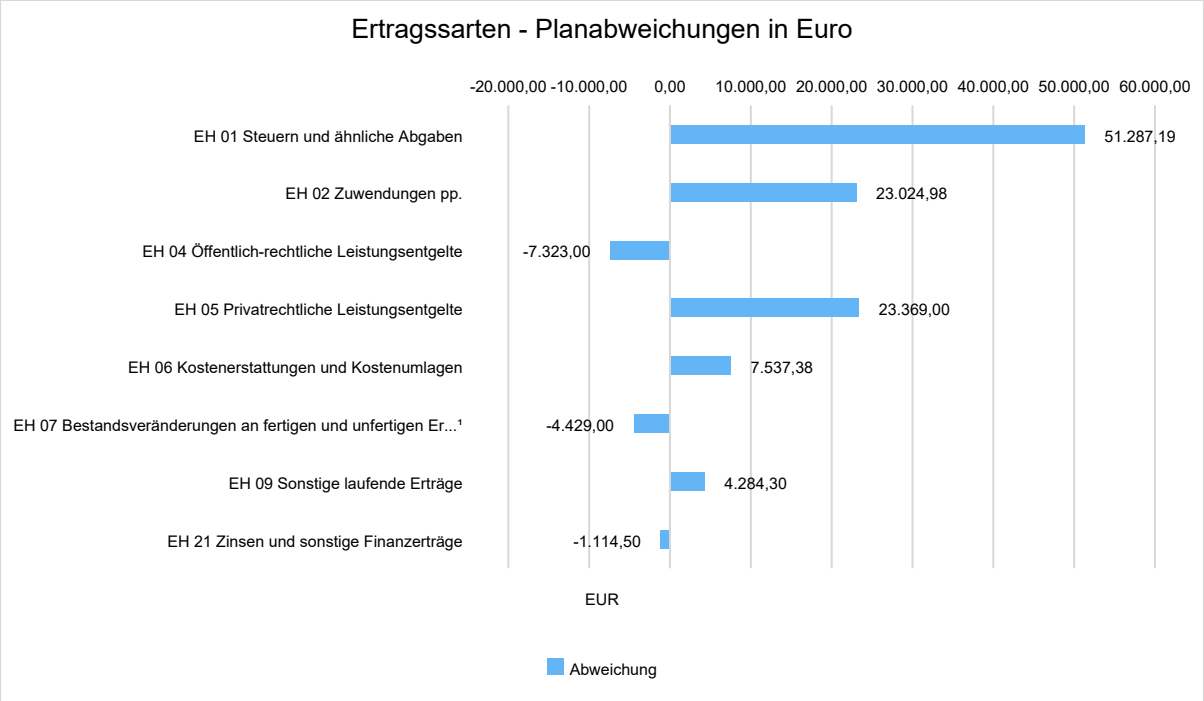

EH 07 Bestandsveränderungen an fertigen und unfertigen Erzeugnissen¹

2.1.3 Aufwandslage

Die folgende Tabelle zeigt die einzelnen Aufwandsarten und deren Abweichung zum Vorjahresergebnis sowie zum Planansatz:

Aufwandsarten im Überblick

	Ergebnis 2020	Plan 2021	Ergebnis 2021	Abweichung 2021	Abweichung 2021 %
EH 11 Personalaufwendungen	80.744,20	88.490	80.416,48	-8.073,52 ↘	-9,12 ↘
EH 12 Versorgungsaufwendungen	2.424,00	2.500	2.424,00	-76,00 ↘	-3,04 ↘
EH 13 Aufwendungen für Sach- und Dienstleistungen	167.423,95	178.640	219.480,59	40.840,59 ↗	22,86 ↗
EH 14 Abschreibungen auf Vermögensgegenstände	50.016,74	63.570	50.593,10	-12.976,90 ↘	-20,41 ↘
EH 16 Zuwendungen, Umlagen	216.389,94	231.160	235.927,06	4.767,06 ↗	2,06 ↗

	Ergebnis 2020	Plan 2021	Ergebnis 2021	Abweichung 2021	Abweichung 2021 %
EH 18 Sonstige laufende Aufwendungen	9.923,47	21.570	27.898,70	6.328,70 ↗	29,34 ↗
EH 22 Zinsen und sonstige Finanzaufwendungen	14,00	50	349,50	299,50 ↗	599,00 ↗
Aufwendungen gesamt	**526.936,30**	**585.980**	**617.089,43**	**31.109,43** ↗	**5,31** ↗

Die Grafik zeigt die Abweichungen der einzelnen Aufwandsarten vom Planansatz:

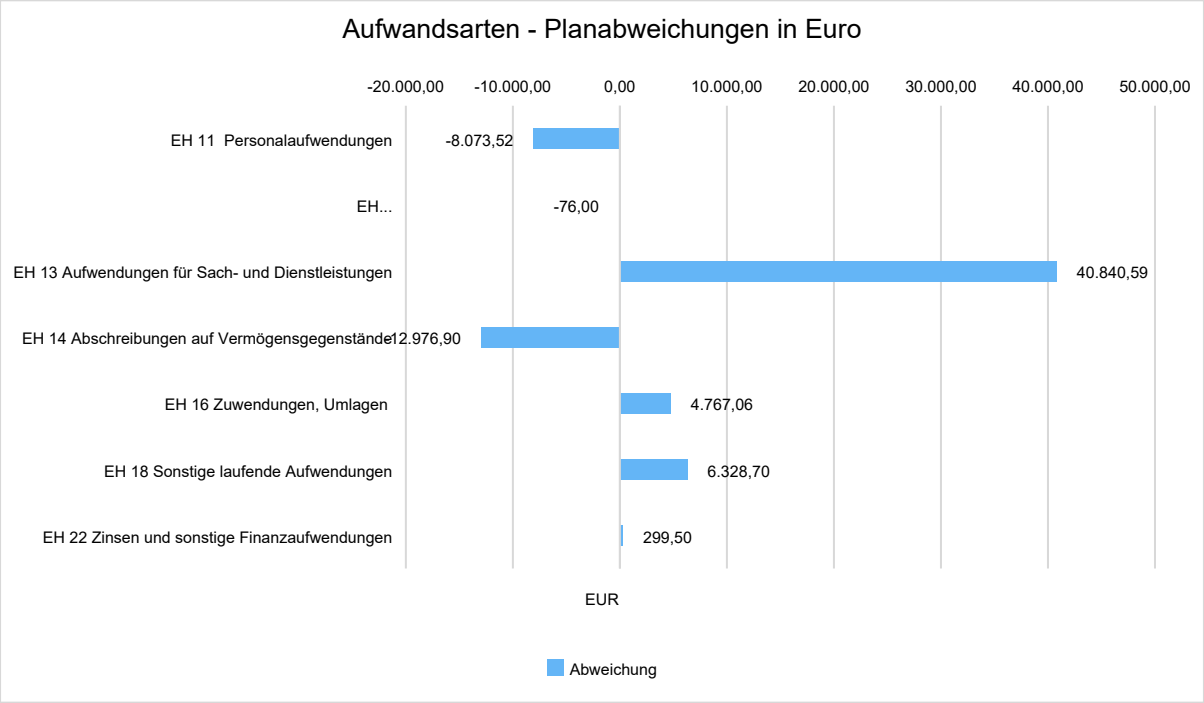

Die Gesamtaufwendungen verändern sich gegenüber dem Vorjahresergebnis um 90.153,13 Euro. Die Gesamtaufwendungen in Höhe von 617.089,43 Euro weichen um 31.109,43 Euro vom Haushaltsansatz ab.

Die Aufwendungen auf laufender Verwaltungstätigkeit weichen gegenüber dem Vorjahresergebnis um 89.817,63 Euro ab. Gegenüber dem Haushaltsplan beträgt die Abweichung der ordentlichen Aufwendungen 30.809,93 Euro.

2.2 Finanzhaushalt / Finanzrechnung

Die Finanzrechnung gibt Informationen zu den einzelnen Zahlungsströmen der Kommune sowie über die Frage, wie die Kommune finanzielle Mittel erwirtschaftet hat und welche zahlungswirksamen Investitions- und Finanzierungsmaßnahmen vorgenommen wurden. Gegenstand der Finanzrechnung sind jeweils nur die zahlungswirksamen Geldströme nach dem Kassenwirksamkeitsprinzip. Folglich beinhaltet die Finanzrechnung keine Werte wie Abschreibungen, Zuführungen zu Rückstellungen oder dergleichen, da diese nicht zahlungswirksam sind. Insoweit weichen die Ein- und Auszahlungen aus laufender Verwaltungstätigkeit von der Ergebnisrechnung ab.

2.2.1 Allgemeine Entwicklung

Nachstehend ist der Finanzhaushalt im Vergleich zu den Ergebnissen des Vorjahres sowie zu den Planungen ersichtlich:

Finanzhaushalt / Finanzrechnung

	Ergebnis 2020	Plan 2021	Ergebnis 2021	Abweichung 2021	Abweichung 2021 %
laufende Einzahlungen aus Verwaltungstätigkeit	511.633,15	391.901	502.300,58	110.399,58 ↗	28,17 ↗
laufende Auszahlungen aus Verwaltungstätigkeit	520.238,00	519.760	548.846,20	29.086,20 ↗	5,60 ↗
Saldo der laufenden Ein- und Auszahlungen aus Verwaltungstätigkeit	**-8.604,85**	**-127.859**	**-46.545,62**	**81.313,38** ↗	**63,60** ↗
Zinseinzahlungen und sonstige Finanzeinzahlungen	189,00	350	-712,50	-1.062,50 ↘	-303,57 ↘
Zinsauszahlungen und sonstige Finanzauszahlungen	14,00	50	349,50	299,50 ↗	599,00 ↗
Saldo der Zins- und sonstigen Finanzein- und -auszahlungen	**175,00**	**300**	**-1.062,00**	**-1.362,00** ↘	**-454,00** ↘
Saldo der ordentlichen Ein- und Auszahlungen	**-8.429,85**	**-127.559**	**-47.607,62**	**79.951,38** ↗	**62,68** ↗
Saldo der ordentlichen und außerordentlichen Ein- und Auszahlungen	**-8.429,85**	**-127.559**	**-47.607,62**	**79.951,38** ↗	**62,68** ↗
Summe der Einzahlungen aus Investitionstätigkeit	2.825,00	50.900	3.109,56	-47.790,44 ↘	-93,89 ↘
Summe der Auszahlungen aus Investitionstätigkeit	1.601,74	219.720	20.186,05	-199.533,95 ↘	-90,81 ↘
Saldo der Ein- und Auszahlungen aus Investitionstätigkeit	**1.223,26**	**-168.820**	**-17.076,49**	**151.743,51** ↗	**89,88** ↗
Finanzmittelergebnis	**-7.206,59**	**-296.379**	**-64.684,11**	**231.694,89** ↗	**78,18** ↗
Einzahlungen aus Finanzierungstätigkeit	--	296.379	46.345,58	-250.033,42 ↘	-84,36 ↘
Auszahlungen aus Finanzierungstätigkeit	1.319,74	--	--	--	--
Saldo der Ein- und Auszahlungen aus Finanzierungstätigkeit	**-1.319,74**	**296.379**	**46.345,58**	**-250.033,42** ↘	**-84,36** ↘
Einzahlungen aus durchlaufenden Geldern	8.526,00	--	18.338,20	18.338,20 ↗	-- ↗
Auszahlungen aus durchlaufenden Geldern	-0,33	--	-0,33	-0,33 ↘	-- ↘

2.2.2 Investitionstätigkeit

Im Rahmen der Finanzrechnung ist insbesondere die kommunale Investitionstätigkeit von Bedeutung. Im Folgenden wird ersichtlich, wie sich die Ein- und Auszahlungen der Investitionstätigkeit insbesondere im Vergleich zur Haushaltsplanung darstellen.

Investitionstätigkeit

	Ergebnis 2020	Plan 2021	Ergebnis 2021	Abweichung 2021	Abweichung 2021 %
Beiträge und ähnliche Entgelte	325,00	300	2.195,00	1.895,00 ↗	631,67 ↗
Einzahlungen für Sachanlagen	--	50.000	--	-50.000,00 ↘	-- ↘
Einzahlungen aus sonstigen Ausleihungen und Kreditgewährungen	2.500,00	600	914,56	314,56 ↗	52,43 ↗
Einzahlungen aus Investitionstätigkeit gesamt	**2.825,00**	**50.900**	**3.109,56**	**-47.790,44** ↘	**-93,89** ↘
Auszahlungen für immaterielle Vermögensgegenstände	--	3.720	--	-3.720,00 ↘	-- ↘
Auszahlungen für Sachanlagen	1.601,74	31.000	9.703,90	-21.296,10 ↘	-68,70 ↘
Auszahlungen für den Erwerb von Vorräten	--	185.000	10.482,15	-174.517,85 ↘	-94,33 ↘
Auszahlungen aus Investitionstätigkeit gesamt	**1.601,74**	**219.720**	**20.186,05**	**-199.533,95** ↘	**-90,81** ↘
Saldo aus Investitionstätigkeit	**1.223,26**	**-168.820**	**-17.076,49**	**151.743,51** ↗	**89,88** ↗

Einzahlungen aus Investitionstätigkeit im Plan-Ist-Vergleich

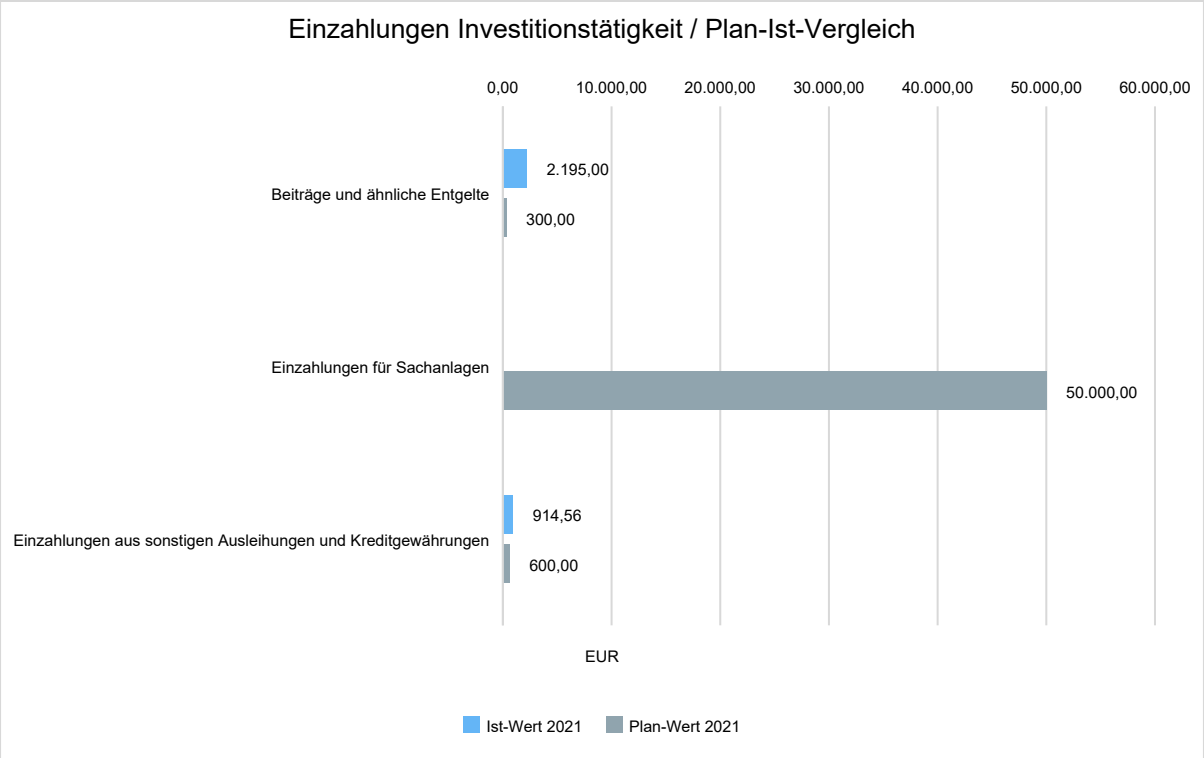

Auszahlungen Investitionstätigkeit im Plan-Ist-Vergleich

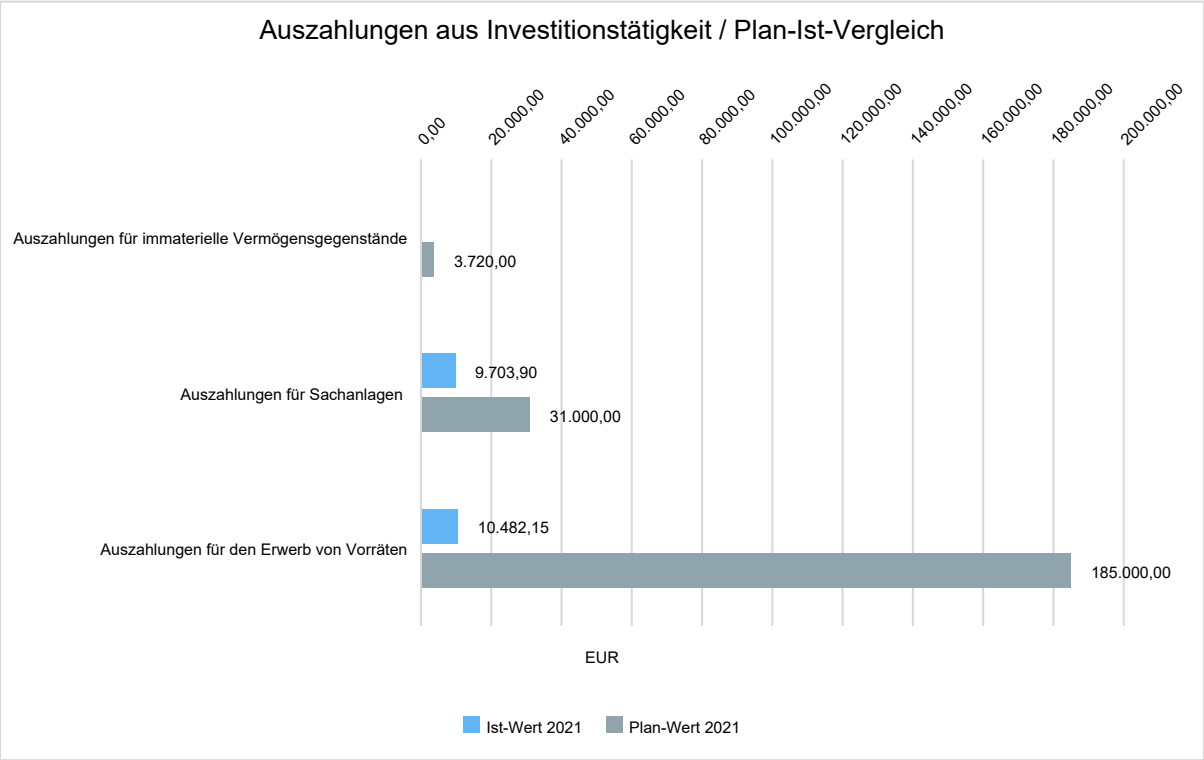

3 Vermögens- und Schuldenlage

Die Bilanz gibt die Vermögenssituation einer Kommune zum Stichtag wieder. Aus der folgenden Bilanzabbildung kann die Entwicklung der Bilanzdaten im Vergleich zum Vorjahr sowie die jeweiligen Anteile der Bilanzpositionen an der Bilanzsumme abgelesen werden.

Bilanz im Jahresvergleich (in Tausend EUR)

Bilanzposition	2020	2021	Veränderung absolut
1 - Anlagevermögen	**4.630**	**4.580**	**-51** ↘
1.1 - Immaterielle Vermögensgegenstände	**58**	**55**	**-3** ↘
1.1.3 - Gezahlte Investitionszuschüsse	58	55	-3 ↘
1.2 - Sachanlagen	**4.572**	**4.525**	**-47** ↘
1.2.1 - Wald, Forsten	2.614	2.614	0 →
1.2.2 - Sonstige unbebaute Grundstücke und grundstücksgleiche Rechte	130	120	-10 ↘
1.2.3 - Bebaute Grundstücke und grundstücksgleiche Rechte	350	344	-6 ↘
1.2.4 - Infrastrukturvermögen	1.471	1.432	-39 ↘
1.2.7 - Maschinen, technische Anlagen, Fahrzeuge	3	2	-1 ↘
1.2.8 - Betriebs- und Geschäftsausstattung	3	6	3 ↗
1.2.10 - Geleistete Anzahlungen, Anlagen im Bau	0	7	7 ↗

Bilanzposition	2020	2021	Veränderung absolut
1.3 - Finanzanlagen	**1**	**0**	**-1**
1.3.8 - Sonstige Ausleihungen	1	0	-1
2 - Umlaufvermögen	**340**	**335**	**-5**
2.1 - Vorräte	**13**	**57**	**43**
2.1.3 - Fertige Erzeugnisse, fertige Leistungen und Waren	13	57	43
2.2 - Forderungen und sonstige Vermögensgegenstände	**327**	**278**	**-48**
2.2.1 - Öffentlich-rechtliche Forderungen, Forderungen aus Transferleistungen	54	53	-1
2.2.2 - Privatrechtliche Forderungen aus Lieferungen und Leistungen	-31	-37	-6
2.2.6 - Forderungen gegen den sonstigen öffentlichen Bereich	304	262	-41
4 - Aktive Rechnungsabgrenzung	**1**	**1**	**0**
4.2 - Sonstige Rechnungsabgrenzungsposten	1	1	0
1. - Eigenkapital	**4.064**	**3.902**	**-162**
1.1 - Kapitalrücklage	4.353	4.344	-9
1.3 - Jahresüberschuss / Jahresfehlbetrag	-9	-86	-76
1.6 - Ergebnisvortrag	-280	-356	-76
2 - Sonderposten	**684**	**661**	**-23**
2.2 - Sonderposten zum Anlagevermögen	**675**	**650**	**-24**
2.2.1 - Sonderposten aus Zuwendungen	191	184	-7
2.2.2 - Sonderposten aus Beiträgen und ähnlichen Entgelten	484	466	-18
2.5 - Sonderposten aus Grabnutzungsentgelten	9	11	1
3 - Rückstellungen	**31**	**27**	**-4**
3.1 - Rückstellungen für Pensionen und ähnliche Verpflichtungen	25	24	-1
3.4 - Sonstige Rückstellungen	6	3	-3
4 - Verbindlichkeiten	**141**	**198**	**57**
4.5 - Verbindlichkeiten aus Lieferungen und Leistungen	2	17	15
4.10 - Verbindlichkeiten gegenüber dem sonstigen öffentlichen Bereich	**3**	**2**	**-1**
4.11 - Sonstige Verbindlichkeiten	135	179	43

Aufteilung des Sachanlagevermögens

Auf der Aktivseite der Bilanz stellen die Sachanlagen den größten Posten dar. Das Sachanlagevermögen wird nachfolgend in seiner Zusammensetzung und in den jeweiligen Veränderungen zum Vorjahr abgebildet.

Sachanlagevermögen (in Tausend EUR)

Bilanzposition	2020 in TEUR	2021 in TEUR	Veränderung in TEUR
1.2 - Sachanlagen	**4.572**	**4.525**	**-47**
1.2.1 - Wald, Forsten	2.614	2.614	0
1.2.2 - Sonstige unbebaute Grundstücke und grundstücksgleiche Rechte	130	120	-10
1.2.3 - Bebaute Grundstücke und grundstücks-	350	344	-6

Bilanzposition	2020 in TEUR	2021 in TEUR	Veränderung in TEUR
gleiche Rechte			
1.2.4 - Grundstücke und Bauten des Infrastrukturvermögens	1.471	1.432	-39 ↘
1.2.7 - Maschinen und technische Anlagen, Fahrzeuge	3	2	-1 ↘
1.2.8 - Betriebs- und Geschäftsausstattung, Pflanzen und Tiere	3	6	3 ↗
1.2.10 - Geleistete Anzahlungen, Anlagen im Bau	0	7	7 ↗

4 Prognosebericht - Risiken und Chancen

Nach § 49 GemHVO ist im Rechenschaftsbericht auch auf die Chancen und Risiken der künftigen Entwicklung der Kommune einzugehen. Angesprochen werden im Folgenden die Entwicklung von Jahresergebnis und Eigenkapital sowie die Entwicklung der Verschuldung.

4.1 Entwicklung von Jahresergebnis und Eigenkapital

Ausgehend von den Jahresergebnissen lassen sich Prognosen zur voraussichtlichen Entwicklung des bilanziellen Eigenkapitals ableiten. Grundsätzlich gilt: Überschüsse stärken das Eigenkapital und Fehlbeträge gehen zu Lasten des Eigenkapitals.

Nachfolgend wird die Entwicklung des bilanziellen Eigenkapitals in den zurückliegenden Jahren dargestellt. Ausgehend von den Jahresergebnissen der Haushaltsplanung im Zeitraum der mittelfristigen Finanzplanung lassen sich Prognosen zur weiteren Entwicklung des Eigenkapitals anstellen.

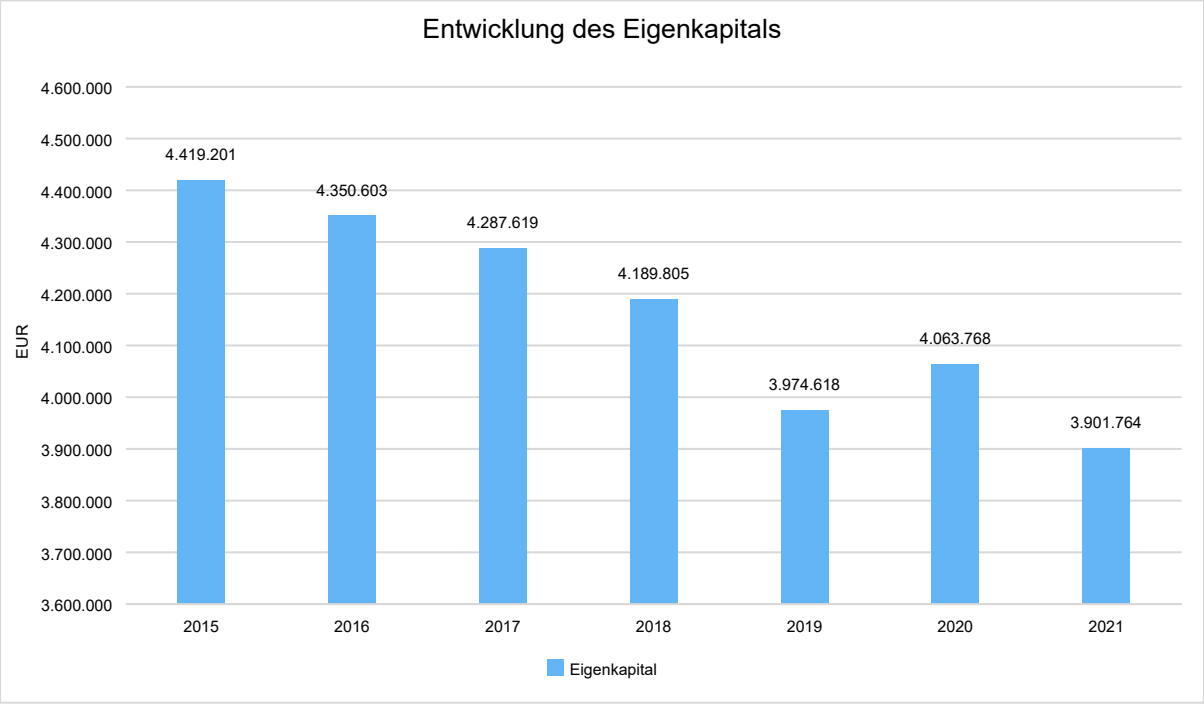

Jahresergebnisse verändern das Eigenkapital

Die folgende Aufstellung zeigt die nach jetzigem Kenntnisstand geplanten zukünftigen Jahresergebnisse. Aus Ihnen lässt sich ableiten, in welcher Höhe sich in etwa das bilanzielle Eigenkapital pro Jahr (nicht kumulativ) verändern wird.

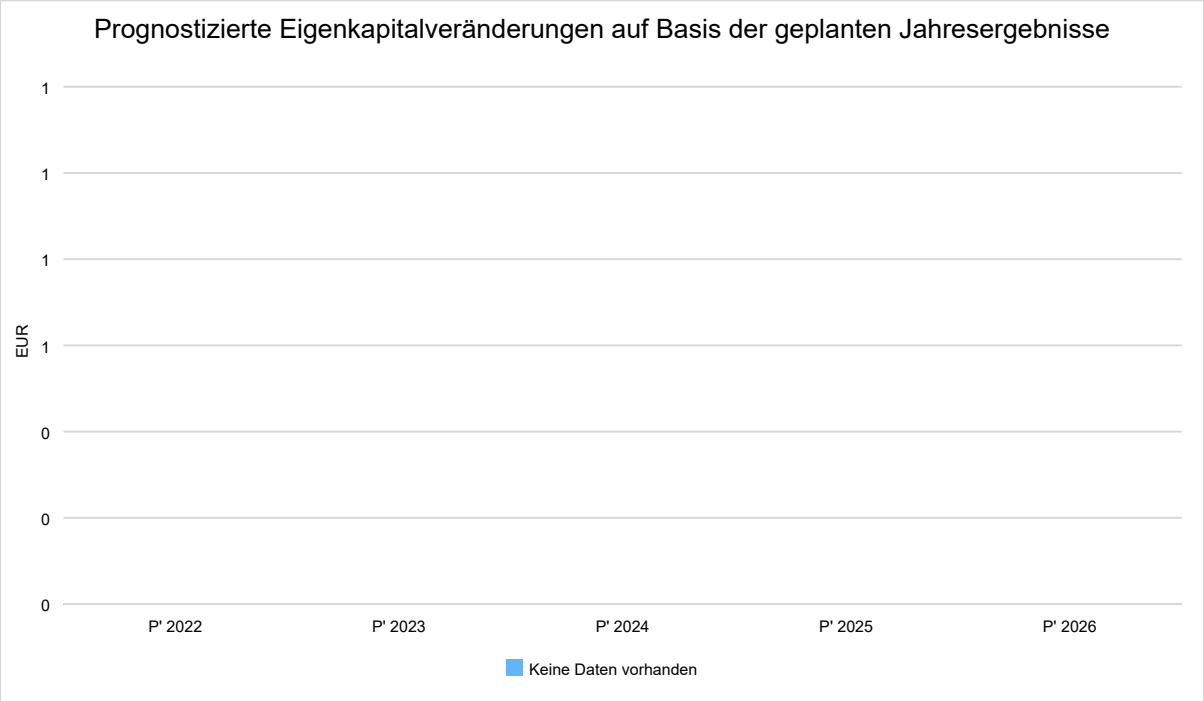

4.2 Entwicklung der Verschuldung

Das Jahresergebnis hat ebenso Auswirkungen auf die Verschuldung. Dargestellt wird die Entwicklung der Verschuldung in den zurückliegenden Perioden, wobei insbesondere nach langfristig finanzierten Investitionskrediten und kurzfristigen Liquiditätskrediten unterschieden wird.

Entwicklung der Verbindlichkeiten in Tausend Euro (in Tausend EUR)

	Ergebnis 2017	Ergebnis 2018	Ergebnis 2019	Ergebnis 2020	Ergebnis 2021
Verbindlichkeiten gesamt	104	121	177	141	198
davon andere Verbindlichkeiten	104	121	177	141	198

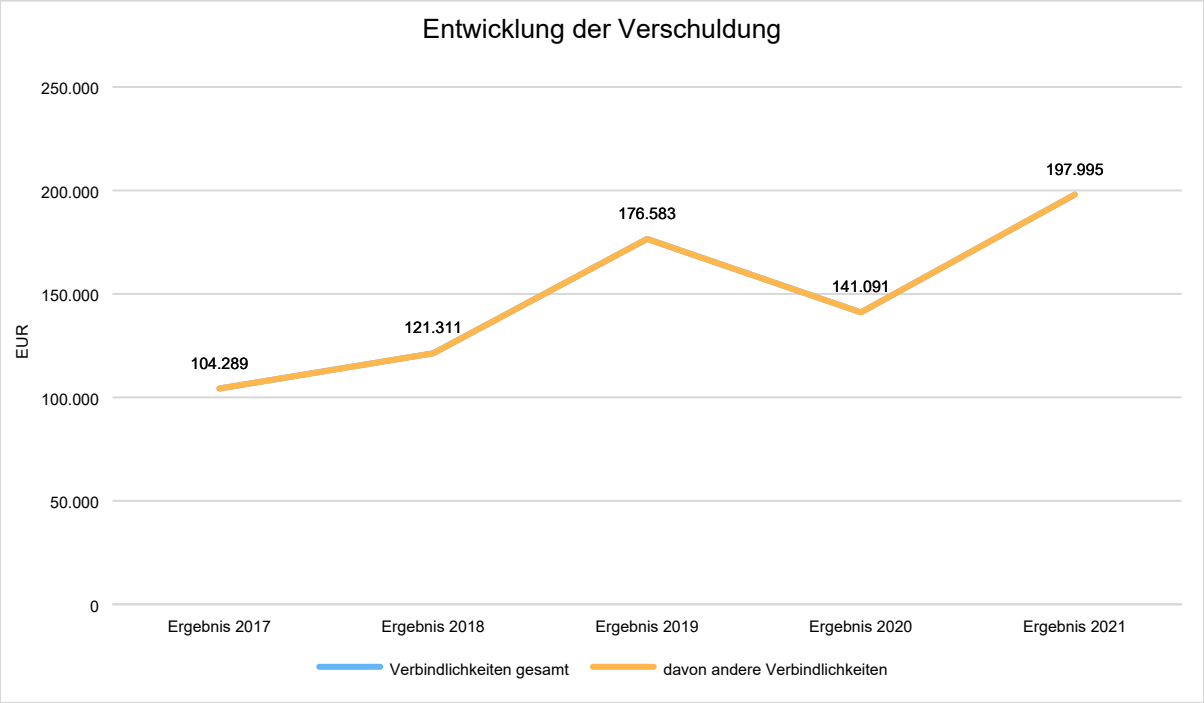
Entwicklung der Verschuldung
250.000
200.000
150.000
100.000
50.000
0
EUR
104.289
121.311
176.583
141.091
197.995
Ergebnis 2017
Ergebnis 2018
Ergebnis 2019
Ergebnis 2020
Ergebnis 2021
Verbindlichkeiten gesamt
davon andere Verbindlichkeiten

Jahresabschluss 2022

Ortsgemeinde Oberehe-Stroheich

Gemäß § 108 Gemeindeordnung
§§ 43 ff. Gemeindehaushaltsverordnung

Sachbearbeiter:
Uwe Hochmann Email: uwe.hochmann@gerolstein.de Telefon: 06591/13-1035

I. AUFSTELLUNGSVERMERK

Der Jahresabschluss besteht aus (§ 108 Abs. 2 GemO):

1. Ergebnisrechnung
2. Finanzrechnung
3. Teilrechnungen
3.1 Teilergebnisrechnung
3.2 Teilfinanzrechnung
4. Bilanz
5. Anhang

Dem Jahresabschluss sind als Anlage beigefügt (§ 108 Abs. 3 GemO):

6. Rechenschaftsbericht
7. Anlagenübersicht
8. Forderungsübersicht
9. Verbindlichkeitenübersicht
10. Übersicht über die über das Haushaltsjahr hinaus geltenden Haushaltsermächtigungen

Der Jahresabschluss der Ortsgemeinde Oberehe-Stroheich zum 31.12. 2022 wurde gemäß § 108 GemO in Verbindung mit §§ 43 ff. GemHVO aufgestellt.

Gerolstein, ……. Oberehe-Stroheich,……..……

…….. ……..
Hans Peter Böffgen, Bürgermeister Dominik Kaiser, Erster Beigeordneter

Gesamtergebnisrechnung

Oberehe-Stroheich

lfd. Nr.	Ergebnisrechnung	Ergebnis 2021 in € 1	Übertragung aus 2021 1) in € 2	Ansatz 2022 einschl.Nachträge in € 3	Ergebnis 2022 in € 4	Abweichung 2022 (Sp.4-(2+3)) in € 5	Übertragung in 2023 1) in € 6	Ergebnisveränd. ggü.2021 in € 7
E1	Steuern und ähnliche Abgaben	198.267,19	0	173.510	240.115,02	66.605,02	0	41.847,83
E2	+ Zuwendungen, allgemeine Umlagen und sonstige Transfererträge	159.734,98	0	123.050	159.831,00	36.781,00	0	96,02
E3	+ Erträge der sozialen Sicherung	0,00	0	0	0,00	0,00	0	0,00
E4	+ Öffentlich-rechtliche Leistungsentgelte	18.857,00	0	24.680	17.601,85	-7.078,15	0	-1.255,15
E5	+ Privatrechtliche Leistungsentgelte	96.710,00	0	117.811	168.486,35	50.675,35	0	71.776,35
E6	+ Kostenerstattungen und Kostenumlagen	44.657,38	0	72.480	43.170,30	-29.309,70	0	-1.487,08
E7	+ Sonstige laufende Erträge	14.014,30	0	8.500	14.916,61	6.416,61	0	902,31
E8	**= Summe der laufenden Erträge aus Verwaltungstätigkeit**	**532.240,85**	**0**	**520.031**	**644.121,13**	**124.090,13**	**0**	**111.880,28**
E9	- Personal- und Versorgungsaufwendungen	82.840,48	0	84.220	82.952,78	-1.267,22	0	112,30
E10	- Aufwendungen für Sach- und Dienstleistungen	219.480,59	0	163.540	247.067,70	83.527,70	0	27.587,11
E11	- Abschreibungen	50.593,10	0	63.570	49.409,60	-14.160,40	0	-1.183,50
E12	- Zuwendungen, Umlagen und sonstige Transferaufaufwendungen	235.927,06	0	239.920	243.519,79	3.599,79	0	7.592,73
E13	- Aufwendungen der sozialen Sicherung	0,00	0	0	0,00	0,00	0	0,00
E14	- Sonstige laufende Aufwendungen	27.898,70	0	36.720	11.036,54	-25.683,46	0	-16.862,16
E15	**= Summe der laufenden Aufwendungen aus Verwaltungstätigkeit**	**616.739,93**	**0**	**587.970**	**633.986,41**	**46.016,41**	**0**	**17.246,48**
E16	**= Laufendes Ergebnis aus Verwaltungstätigkeit**	**-84.499,08**	**0**	**-67.939**	**10.134,72**	**78.073,72**	**0**	**94.633,80**
E17	+ Zins- und sonstige Finanzerträge	-764,50	0	50	0,00	-50,00	0	764,50
E18	- Zins- und sonstige Finanzaufwendungen	349,50	0	50	0,00	-50,00	0	-349,50
E19	**Saldo der Zins- und sonstigen Finanzerträge und - aufwendungen**	**-1.114,00**	**0**	**0**	**0,00**	**0,00**	**0**	**1.114,00**
E20	**Ordentliches Ergebnis**	**-85.613,08**	**0**	**-67.939**	**10.134,72**	**78.073,72**	**0**	**95.747,80**
E21	**Außerordentliches Ergebnis**	**0,00**	**0**	**0**	**0,00**	**0,00**	**0**	**0,00**
E22	**Saldo aus internen Leistungsbeziehungen**	**0,00**	**0**	**0**	**0,00**	**0,00**	**0**	**0,00**
E23	**Jahresergebnis (Jahresüberschuss / Jahresfehlbetrag)**	**-85.613,08**	**0**	**-67.939**	**10.134,72**	**78.073,72**	**0**	**95.747,80**

Gesamtfinanzrechnung

Oberehe-Stroheich

lfd. Nr.	Finanzrechnung	Ergebnis 2021 in € 1	Übertragung aus 2021 1) in € 2	Ansatz 2022 einschl.Nachträge in € 3	Ergebnis 2022 in € 4	Abweichung 2022 (Sp.4-(2+3)) in € 5	Übertragung in 2023 1) in € 6	Ergebnisveränd. ggü. 2021 in € 7
F 1	+Steuern und ähnliche Abgaben	196.229,64	0	173.510	229.338,91	55.828,91	0	33.109,27
F 2	+Zuwendungen, allgemeine Umlagen und sonstige Transferzahlungen	158.478,98	0	111.240	112.855,00	1.615,00	0	-45.623,98
F 3	+Einzahlungen der sozialen Sicherung	0,00	0	0	0,00	0,00	0	0,00
F 4	+Öffentlich-rechtliche Leistungsentgelte	120,00	0	560	475,85	-84,15	0	355,85
F 5	+Privatrechtliche Leistungsentgelte	96.709,98	0	117.811	180.476,49	62.665,49	0	83.766,51
F 6	+Kostenerstattungen und Kostenumlagen	43.008,41	0	72.480	24.070,54	-48.409,46	0	-18.937,87
F 7	+Sonstige laufende Einzahlungen	7.753,57	0	7.500	12.942,59	5.442,59	0	5.189,02
F 8	**Summe der laufenden Einzahlungen aus Verwaltungstätigkeit**	**502.300,58**	**0**	**483.101**	**560.159,38**	**77.058,38**	**0**	**57.858,80**
F 9	-Personal- und Versorgungsauszahlungen	82.802,59	0	84.220	82.259,76	-1.960,24	0	-542,83
F 10	-Auszahlungen für Sach- und Dienstleistungen	223.155,79	0	163.540	238.801,49	75.261,49	0	15.645,70
F 11	nicht besetzt							
F 12	-Zuwendungen, Umlagen und sonstige Transferauszahlungen	233.500,84	0	239.920	245.538,38	5.618,38	0	12.037,54
F 13	-Auszahlungen der sozialen Sicherung	0,00	0	0	0,00	0,00	0	0,00
F 14	-Sonstige laufende Auszahlungen	9.386,98	0	36.720	32.013,59	-4.706,41	0	22.626,61
F 15	**Summe der laufenden Auszahlungen aus Verwaltungtätigkeit**	**548.846,20**	**0**	**524.400**	**598.613,22**	**74.213,22**	**0**	**49.767,02**
F 16	**Saldo d. lfd. Ein- und Auszahlungen aus Verwaltungstätigkeit**	**-46.545,62**	**0**	**-41.299**	**-38.453,84**	**2.845,16**	**0**	**8.091,78**
F 17	+Zinseinzahlungen und sonstige Finanzeinzahlungen	-712,50	0	50	0,00	-50,00	0	712,50
F 18	-Zinsauszahlungen und sonstige Finanzauszahlungen	349,50	0	50	0,00	-50,00	0	-349,50
F 19	**Saldo der Zins- und sonstigen Finanzein- und -auszahlungen**	**-1.062,00**	**0**	**0**	**0,00**	**0,00**	**0**	**1.062,00**
F 20	**Saldo der ordentlichen Ein- u. Auszahlungen**	**-47.607,62**	**0**	**-41.299**	**-38.453,84**	**2.845,16**	**0**	**9.153,78**
F 21	**Saldo der außerordentlichen Ein- und Auszahlungen**	**0,00**	**0**	**0**	**0,00**	**0,00**	**0**	**0,00**
F 22	**Saldo der Ein- und Auszahlungen aus internen Leistungsbeziehungen**	**0,00**	**0**	**0**	**0,00**	**0,00**	**0**	**0,00**
F 23	**Saldo der ordentl. u. außerordentl. Ein- und Auszahlungen**	**-47.607,62**	**0**	**-41.299**	**-38.453,84**	**2.845,16**	**0**	**9.153,78**
F 24	+Einzahlungen aus Investitionszuwendungen	0,00	0	0	0,00	0,00	0	0,00
F 25	+Einzahlungen aus Beiträgen und ähnlichen Entgelten	2.195,00	0	300	0,00	-300,00	0	-2.195,00
F 26	+Sonstige Investitionseinzahlungen	914,56	0	160.000	0,00	-160.000,00	0	-914,56
F 27	**Summe der Einzahlungen aus Investitionstätigkeit**	**3.109,56**	**0**	**160.300**	**0,00**	**-160.300,00**	**0**	**-3.109,56**
F 28	-Auszahlungen für immaterielle Vermögensgegenstände	0,00	0	14.050	0,00	-14.050,00	0	0,00
F 29	-Auszahlungen für Sachanlagen	9.703,90	6.000	230.000	24.303,11	-211.696,89	0	14.599,21
F 30	-Auszahlungen für Finanzanlagen	0,00	0	0	0,00	0,00	0	0,00
F 31	-Sonstige Investitionsauszahlungen	10.482,15	0	0	26.887,52	26.887,52	0	16.405,37
F 32	**Summe der Auszahlungen aus Investitionstätigkeit**	**20.186,05**	**6.000**	**244.050**	**51.190,63**	**-198.859,37**	**0**	**31.004,58**
F 33	**Saldo aus Ein- und Auszahlungen aus Investitionstätigkeit**	**-17.076,49**	**-6.000**	**-83.750**	**-51.190,63**	**38.559,37**	**0**	**-34.114,14**
F 34	**Finanzmitttelüberschuss/-fehlbetrag**	**-64.684,11**	**-6.000**	**-125.049**	**-89.644,47**	**41.404,53**	**0**	**-24.960,36**
F 35	+ Aufnahme von Investitionskrediten	0,00	0	0	0,00	0,00	0	0,00

Gesamtfinanzrechnung

Oberehe-Stroheich

lfd. Nr.	Finanzrechnung	Ergebnis 2021 in € 1	Übertragung aus 2021 1) in € 2	Ansatz 2022 einschl.Nachträge in € 3	Ergebnis 2022 in € 4	Abweichung 2022 (Sp.4-(2+3)) in € 5	Übertragung in 2023 1) in € 6	Ergebnisveränd. ggü. 2021 in € 7
F 36	- Tilgung von Investitionskrediten	0,00	0	0	0,00	0,00	0	0,00
F 37	**Saldo der Ein- und Auszahlungen aus Investitionskrediten**	**0,00**	**0**	**0**	**0,00**	**0,00**	**0**	**0,00**
F 38	**Veränd. der Forderungen gegenüber der VG im Rahmen der Einheitskasse (m. d. G)**	**46.345,58**	**0**	**125.049**	**69.639,93**	**-55.409,07**	**0**	**23.294,35**
F 39	**Veränd. der Verbindlichkeiten gegenüber der VG im Rahmen der Einheitskasse**	**0,00**	**0**	**0**	**0,00**	**0,00**	**0**	**0,00**
F 40	**Saldo aus Ein- und Auszahlungen aus Finanzierungstätigkeit**	**46.345,58**	**0**	**125.049**	**69.639,93**	**-55.409,07**	**0**	**23.294,35**
F 41	Saldo der durchlaufenden Gelder	18.338,53	0	0	20.004,54	20.004,54	0	1.666,01
F 42	**Verwendung Finanzmittelüberschuss/Deckung Finanzmittelfehlbetrag**	**64.684,11**	**0**	**125.049**	**89.644,47**	**-35.404,53**	**0**	**24.960,36**
N								
F43	**Veränderung der liquiden Mittel (ohne durchlfd. Gelder)**	**64.684,11**	**0**	**125.049**	**89.644,47**	**-35.404,53**	**0**	**24.960,36**
F44	**nachrichtlich: Ausgleich Finanzhaushalt**	**-47.607,62**	**0**	**-41.299**	**-38.453,84**	**2.845,16**	**0**	**9.153,78**

Teilergebnishaushalt FB 1 Organisation und Finanzen

Oberehe-Stroheich

lfd. Nr.	Ergebnisrechnung	Ergebnis 2021 in € 1	Übertragung aus 2021 1) in € 2	Ansatz 2022 einschl.Nachträge in € 3	Ergebnis 2022 in € 4	Abweichung 2022 (Sp.4-(2+3)) in € 5	Übertragung in 2023 1) in € 6	Ergebnisveränd. ggü.2021 in € 7
E1	Steuern und ähnliche Abgaben							
E2	+ Zuwendungen, allgemeine Umlagen und sonstige Transfererträge	35.700,00		3.500	46.331,00	42.831,00		10.631,00
E3	+ Erträge der sozialen Sicherung							
E4	+ Öffentlich-rechtliche Leistungsentgelte							
E5	+ Privatrechtliche Leistungsentgelte	93.484,00		114.011	165.445,71	51.434,71		71.961,71
E6	+ Kostenerstattungen und Kostenumlagen	37.586,88		72.080	42.126,84	-29.953,16		4.539,96
E7	+ Sonstige laufende Erträge	-354,42		1.000	4.548,76	3.548,76		4.903,18
E8	**= Summe der laufenden Erträge aus Verwaltungstätigkeit**	**166.416,46**		**190.591**	**258.452,31**	**67.861,31**		**92.035,85**
E9	- Personal- und Versorgungsaufwendungen	72.659,12		75.750	72.396,61	-3.353,39		-262,51
E10	- Aufwendungen für Sach- und Dienstleistungen	140.339,97		57.130	119.030,84	61.900,84		-21.309,13
E11	- Abschreibungen							
E12	- Zuwendungen, Umlagen und sonstige Transferaufaufwendungen	300,00		300	300,00			
E13	- Aufwendungen der sozialen Sicherung							
E14	- Sonstige laufende Aufwendungen	8.280,37		9.140	7.575,80	-1.564,20		-704,57
E15	**= Summe der laufenden Aufwendungen aus Verwaltungstätigkeit**	**221.579,46**		**142.320**	**199.303,25**	**56.983,25**		**-22.276,21**
E16	**= Laufendes Ergebnis aus Verwaltungstätigkeit**	**-55.163,00**		**48.271**	**59.149,06**	**10.878,06**		**114.312,06**
E17	+ Zins- und sonstige Finanzerträge							
E18	- Zins- und sonstige Finanzaufwendungen							
E19	**Saldo der Zins- und sonstigen Finanzerträge und - aufwendungen**							
E20	**Ordentliches Ergebnis**	**-55.163,00**		**48.271**	**59.149,06**	**10.878,06**		**114.312,06**
E21	**Außerordentliches Ergebnis**							
E22	**Saldo aus internen Leistungsbeziehungen**	**20.759,87**		**22.130**	**18.047,86**	**-4.082,14**		**-2.712,01**
E23	**Jahresergebnis (Jahresüberschuss / Jahresfehlbetrag)**	**-75.922,87**		**26.141**	**41.101,20**	**14.960,20**		**117.024,07**

Teilfinanzhaushalt THH 1

Oberehe-Stroheich

lfd. Nr.	Finanzrechnung	Ergebnis 2021 in € 1	Übertragung aus 2021 1) in € 2	Ansatz 2022 einschl.Nachträge in € 3	Ergebnis 2022 in € 4	Abweichung 2022 (Sp.4-(2+3)) in € 5	Übertragung in 2023 1) in € 6	Ergebnisveränd. ggü. 2021 in € 7
F	**Entstehung Finanzmittelüberschuss/-fehlbetrages aus ord. u. außerord. Tätigk.**							
F 1	+Steuern und ähnliche Abgaben							
F 2	+Zuwendungen, allgemeine Umlagen und sonstige Transferzahlungen	41.010,00		3.500	5.921,00	2.421,00		-35.089,00
61442000	vom Land	41.010,00		3.500	5.921,00	2.421,00		-35.089,00
F 3	+Einzahlungen der sozialen Sicherung							
F 4	+Öffentlich-rechtliche Leistungsentgelte							
F 5	+Privatrechtliche Leistungsentgelte	93.483,98		114.011	177.435,85	63.424,85		83.951,87
64110000	Erträge aus Verkäufen von Vorräten	66.582,98		87.410	150.534,85	63.124,85		83.951,87
64125000	Jagdpacht	26.901,00		26.601	26.901,00	300,00		
F 6	+Kostenerstattungen und Kostenumlagen	43.008,41		72.080	17.000,04	-55.079,96		-26.008,37
64242000	vom Land	13.671,46			5.233,36	5.233,36		-8.438,10
64243000	von Gemeinden und Gemeindeverbänden	2.100,96		35.840		-35.840,00		-2.100,96
64243200	Kostenerstattung Waldarbeiterlöhne (Gemeinden)	25.796,58		34.960	10.486,68	-24.473,32		-15.309,90
64290000	Kostenerstattung von Sonstigen	1.439,41		1.280	1.280,00			-159,41
F 7	+Sonstige laufende Einzahlungen	61,98			2.816,18	2.816,18		2.754,20
66290000	Sonstige				500,00	500,00		500,00
66420000	Umsatzsteueranteile aus Verkauf eig.Leist./Erzeugn	61,98			2.316,18	2.316,18		2.254,20
F 8	**Summe der laufenden Einzahlungen aus Verwaltungstätigkeit**	**177.564,37**		**189.591**	**203.173,07**	**13.582,07**		**25.608,70**
F 9	-Personal- und Versorgungsauszahlungen	72.646,82		75.750	71.674,91	-4.075,09		-971,91
70120000	Beigeordnete	-5.484,00		-6.050	-5.484,00	566,00		
70140000	Rats- und Ausschussmitglieder			-500		500,00		
70221000	Vergütungen	-49.814,49		-52.100	-49.724,28	2.375,72		90,21
70222000	Leistungszulagen an die Arbeitnehmer	-1.513,20		-800	-764,20	35,80		749,00
70320000	für Arbeitnehmer	-3.343,52		-3.500	-3.331,91	168,09		11,61
70420000	für Arbeitnehmer	-9.078,01		-9.200	-9.284,70	-84,70		-206,69
70490000	Sonstige	-861,12		-1.000	-532,34	467,66		328,78
70629000	Sonstige	-79,80			-79,80	-79,80		
70901000	Pausch. Lohnsteuer (auch Zahl. über Knappschaft)	-48,68		-100	-49,68	50,32		-1,00
71130000	ehrenamtlich Tätige	-2.424,00		-2.500	-2.424,00	76,00		
F 10	-Auszahlungen für Sach- und Dienstleistungen	134.613,60		57.130	121.662,09	64.532,09		-12.951,51
72380000	GW Geräte, Ausstattungs-, Ausrüstungs-,Gebrauchsge	-504,82						504,82
72440000	Labor-,Werkstättenbed.,Lebensm,Arznei,Baumat,u.ä.	-10.570,23		-5.070	-1.925,05	3.144,95		8.645,18
72542100	Betriebskostenbeitrag an das Land			-10.270	-17.099,13	-6.829,13		-17.099,13
72543200	Erstattung Waldarbeiterlöhne (Gemeinden)	-14.347,42		-16.720	-5.176,79	11.543,21		9.170,63
72910000	Sonst. Auszahlungen für Sachleistungen			-90		90,00		
72912000	Aufwendungen für Sitzungen	11,08		-500	-294,31	205,69		-305,39
72915000	Aufwendungen für Heimatfeste	-456,32		-1.000	-603,27	396,73		-146,95
72916000	Aufwendungen für Senioren			-2.800	-866,72	1.933,28		-866,72
72920000	Sonst. Auszahlungen für Dienstleistungen	-108.745,89		-20.680	-95.696,82	-75.016,82		13.049,07

Teilfinanzhaushalt THH 1

Oberehe-Stroheich

lfd. Nr.	Finanzrechnung	Ergebnis 2021 in € 1	Übertragung aus 2021 1) in € 2	Ansatz 2022 einschl.Nachträge in € 3	Ergebnis 2022 in € 4	Abweichung 2022 (Sp.4-(2+3)) in € 5	Übertragung in 2023 1) in € 6	Ergebnisveränd. ggü. 2021 in € 7
F 12	-Zuwendungen, Umlagen und sonstige Transferauszahlungen	300,00		300	300,00			
74159000	an den sonstigen privaten Bereich	-300,00		-300	-300,00			
F 13	-Auszahlungen der sozialen Sicherung							
F 14	-Sonstige laufende Auszahlungen	7.551,16		9.140	19.350,09	10.210,09		11.798,93
76150000	Dienst- und Schutzkleidung, persönl. Ausrüstung	-92,11						92,11
76251000	Vergütungen einschließlich Reisekosten an Sachvers				-213,60	-213,60		-213,60
76310000	Büromaterial	-18,18		-50	-41,25	8,75		-23,07
76321000	Bücher	-52,43		-50		50,00		52,43
76331000	Porto			-100		100,00		
76341000	Fernmeldegebühren	-6,88			-2,61	-2,61		4,27
76390000	Sonstige			-500		500,00		
76411000	Gebäudeversicherungen	-5,22			-5,58	-5,58		-0,36
76413000	Haftpflichtversicherungen	-575,37		-600	-587,37	12,63		-12,00
76414000	Unfallversicherungen	-4.900,82		-550	-4.538,18	-3.988,18		362,64
76416000	Umlagen an Schadensausgleichskassen			-4.470		4.470,00		
76419000	Sonstige Versicherungen	-388,45		-390	-388,45	1,55		
76420000	Beiträge z.Wirtschaftsverb.,Berufsvertretg.,Verein	-146,61		-80	-148,50	-68,50		-1,89
76430000	Sonstige Beiträge	-71,10		-40	-68,50	-28,50		2,60
76520000	Vorsteueranteile aus Eingangsrechnungen				-11.111,61	-11.111,61		-11.111,61
76810000	Grundsteuer	-1.043,87		-960	-1.043,87	-83,87		
76890000	Sonstige betriebliche Steueraufwendungen	-14,40			-61,98	-61,98		-47,58
76920000	Verfügungsmittel			-200	-154,28	45,72		-154,28
76931000	Ehrengaben	-235,72		-800	-53,99	746,01		181,73
76990000	Sonstige			-350	-930,32	-580,32		-930,32
F 15	**Summe der laufenden Auszahlungen aus Verwaltungtätigkeit**	**215.111,58**		**142.320**	**212.987,09**	**70.667,09**		**-2.124,49**
F 16	**Saldo d. lfd. Ein- und Auszahlungen aus Verwaltungstätigkeit**	**-37.547,21**		**47.271**	**-9.814,02**	**-57.085,02**		**27.733,19**
F 17	+Zinseinzahlungen und sonstige Finanzeinzahlungen							
F 18	-Zinsauszahlungen und sonstige Finanzauszahlungen							
F 19	**Saldo der Zins- und sonstigen Finanzein- und -auszahlungen**							
F 20	**Saldo der ordentlichen Ein- u. Auszahlungen**	**-37.547,21**		**47.271**	**-9.814,02**	**-57.085,02**		**27.733,19**
F 21	**Saldo der außerordentlichen Ein- und Auszahlungen**							
F 22	**Saldo der Ein- und Auszahlungen aus internen Leistungsbeziehungen**							
69810000	Einzahlungen aus intern. Leistungsbeziehungen	3.451,03		1.500	5.133,52	3.633,52		1.682,49
79810000	Ausz. aus intern. Leistungsbeziehungen	-24.210,90		-23.630	-23.181,38	448,62		1.029,52
F 23	**Saldo der ordentl. u. außerordentl. Ein- und Auszahlungen**	**-37.547,21**		**47.271**	**-9.814,02**	**-57.085,02**		**27.733,19**
F	**Entstehung des Finanzmittelüberschusses/-fehlbetrages aus Investitionstätigkeit**							
F 24	+Einzahlungen aus Investitionszuwendungen							

Teilfinanzhaushalt THH 1

Oberehe-Stroheich

lfd. Nr.	Finanzrechnung	Ergebnis 2021 in € 1	Übertragung aus 2021 1) in € 2	Ansatz 2022 einschl.Nachträge in € 3	Ergebnis 2022 in € 4	Abweichung 2022 (Sp.4-(2+3)) in € 5	Übertragung in 2023 1) in € 6	Ergebnisveränd. ggü. 2021 in € 7
F 25	+Einzahlungen aus Beiträgen und ähnlichen Entgelten							
F 26	+Sonstige Investitionseinzahlungen							
F 27	**Summe der Einzahlungen aus Investitionstätigkeit**							
F 28	-Auszahlungen für immaterielle Vermögensgegenstände							
F 29	-Auszahlungen für Sachanlagen							
F 30	-Auszahlungen für Finanzanlagen							
F 31	-Sonstige Investitionsauszahlungen							
F 32	**Summe der Auszahlungen aus Investitionstätigkeit**							
F 33	**Saldo aus Ein- und Auszahlungen aus Investitionstätigkeit**							
F 34	**Finanzmittelüberschuss/-fehlbetrag**	**-58.307,08**		**25.141**	**-27.861,88**	**-53.002,88**		**30.445,20**

Produktbeschreibung Kostenstelle 1113000000 Öffentlichkeitsarbeit

Oberehe-Stroheich

Verantwortliche Organisationseinheit	Verantwortliche Person(en)

Teilergebnishaushalt Kostenstelle 1113000000 Öffentlichkeitsarbeit

Oberehe-Stroheich

lfd. Nr.	Ergebnisrechnung	Ergebnis 2021 in € 1	Übertragung aus 2021 1) in € 2	Ansatz 2022 einschl.Nachträge in € 3	Ergebnis 2022 in € 4	Abweichung 2022 (Sp.4-(2+3)) in € 5	Übertragung in 2023 1) in € 6	Ergebnisveränd. ggü.2021 in € 7
E1	Steuern und ähnliche Abgaben							
E2	+ Zuwendungen, allgemeine Umlagen und sonstige Transfererträge							
E3	+ Erträge der sozialen Sicherung							
E4	+ Öffentlich-rechtliche Leistungsentgelte							
E5	+ Privatrechtliche Leistungsentgelte							
E6	+ Kostenerstattungen und Kostenumlagen							
E7	+ Sonstige laufende Erträge							
E8	**= Summe der laufenden Erträge aus Verwaltungstätigkeit**							
E9	- Personal- und Versorgungsaufwendungen							
E10	- Aufwendungen für Sach- und Dienstleistungen							
E11	- Abschreibungen							
E12	- Zuwendungen, Umlagen und sonstige Transferaufaufwendungen							
E13	- Aufwendungen der sozialen Sicherung							
E14	- Sonstige laufende Aufwendungen	71,10		40	141,82	101,82		70,72
56420000	Beiträge an Verbände und Vereine				73,32	73,32		73,32
56430000	Sonstige Beiträge	71,10		40	68,50	28,50		-2,60
E15	**= Summe der laufenden Aufwendungen aus Verwaltungstätigkeit**	**71,10**		**40**	**141,82**	**101,82**		**70,72**
E16	**= Laufendes Ergebnis aus Verwaltungstätigkeit**	**-71,10**		**-40**	**-141,82**	**-101,82**		**-70,72**
E17	+ Zins- und sonstige Finanzerträge							
E18	- Zins- und sonstige Finanzaufwendungen							
E19	**Saldo der Zins- und sonstigen Finanzerträge und - aufwendungen**							
E20	**Ordentliches Ergebnis**	**-71,10**		**-40**	**-141,82**	**-101,82**		**-70,72**
E21	**Außerordentliches Ergebnis**							
E22	**Saldo aus internen Leistungsbeziehungen**							
E23	**Jahresergebnis (Jahresüberschuss / Jahresfehlbetrag)**	**-71,10**		**-40**	**-141,82**	**-101,82**		**-70,72**

Teilfinanzhaushalt Kostenstelle 1113000000 Öffentlichkeitsarbeit

Oberehe-Stroheich

lfd. Nr.	Finanzrechnung	Ergebnis 2021 in € 1	Übertragung aus 2021 1) in € 2	Ansatz 2022 einschl.Nachträge in € 3	Ergebnis 2022 in € 4	Abweichung 2022 (Sp.4-(2+3)) in € 5	Übertragung in 2023 1) in € 6	Ergebnisveränd. ggü. 2021 in € 7
F	**Entstehung Finanzmittelüberschuss/-fehlbetrages aus ord. u. außerord. Tätigk.**							
F 1	+Steuern und ähnliche Abgaben							
F 2	+Zuwendungen, allgemeine Umlagen und sonstige Transferzahlungen							
F 3	+Einzahlungen der sozialen Sicherung							
F 4	+Öffentlich-rechtliche Leistungsentgelte							
F 5	+Privatrechtliche Leistungsentgelte							
F 6	+Kostenerstattungen und Kostenumlagen							
F 7	+Sonstige laufende Einzahlungen							
F 8	**Summe der laufenden Einzahlungen aus Verwaltungstätigkeit**							
F 9	-Personal- und Versorgungsauszahlungen							
F 10	-Auszahlungen für Sach- und Dienstleistungen							
F 12	-Zuwendungen, Umlagen und sonstige Transferauszahlungen							
F 13	-Auszahlungen der sozialen Sicherung							
F 14	-Sonstige laufende Auszahlungen	71,10		40	141,82	101,82		70,72
76420000	Beiträge z.Wirtschaftsverb.,Berufsvertretg.,Verein				-73,32	-73,32		-73,32
76430000	Sonstige Beiträge	-71,10		-40	-68,50	-28,50		2,60
F 15	**Summe der laufenden Auszahlungen aus Verwaltungtätigkeit**	**71,10**		**40**	**141,82**	**101,82**		**70,72**
F 16	**Saldo d. lfd. Ein- und Auszahlungen aus Verwaltungstätigkeit**	**-71,10**		**-40**	**-141,82**	**-101,82**		**-70,72**
F 17	+Zinseinzahlungen und sonstige Finanzeinzahlungen							
F 18	-Zinsauszahlungen und sonstige Finanzauszahlungen							
F 19	**Saldo der Zins- und sonstigen Finanzein- und -auszahlungen**							
F 20	**Saldo der ordentlichen Ein- u. Auszahlungen**	**-71,10**		**-40**	**-141,82**	**-101,82**		**-70,72**
F 21	**Saldo der außerordentlichen Ein- und Auszahlungen**							
F 22	**Saldo der Ein- und Auszahlungen aus internen Leistungsbeziehungen**							
F 23	**Saldo der ordentl. u. außerordentl. Ein- und Auszahlungen**	**-71,10**		**-40**	**-141,82**	**-101,82**		**-70,72**
F	**Entstehung des Finanzmittelüberschusses/-fehlbetrages aus Investitionstätigkeit**							
F 24	+Einzahlungen aus Investitionszuwendungen							
F 25	+Einzahlungen aus Beiträgen und ähnlichen Entgelten							
F 26	+Sonstige Investitionseinzahlungen							
F 27	**Summe der Einzahlungen aus Investitionstätigkeit**							
F 28	-Auszahlungen für immaterielle Vermögensgegenstände							
F 29	-Auszahlungen für Sachanlagen							
F 30	-Auszahlungen für Finanzanlagen							

Teilfinanzhaushalt Kostenstelle 1113000000 Öffentlichkeitsarbeit

Oberehe-Stroheich

lfd. Nr.	Finanzrechnung	Ergebnis 2021 in € 1	Übertragung aus 2021 1) in € 2	Ansatz 2022 einschl.Nachträge in € 3	Ergebnis 2022 in € 4	Abweichung 2022 (Sp.4-(2+3)) in € 5	Übertragung in 2023 1) in € 6	Ergebnisveränd. ggü. 2021 in € 7
F 31	-Sonstige Investitionsauszahlungen							
F 32	**Summe der Auszahlungen aus Investitionstätigkeit**							
F 33	**Saldo aus Ein- und Auszahlungen aus Investitionstätigkeit**							
F 34	**Finanzmitttelüberschuss/-fehlbetrag**	**-71,10**		**-40**	**-141,82**	**-101,82**		**-70,72**

Produktbeschreibung Kostenstelle 1114000000 Gremien

Oberehe-Stroheich

Verantwortliche Organisationseinheit	Verantwortliche Person(en)

Kurzbeschreibung Das Produkt umfasst die Aufwendungen mit der Leitung der Ortsgemeinde, Haftpflicht- und Unfallversicherungsbeiträge
Diese Leistung umfasst die Durchführung von Ehrungen, Jubiläen usw.

Teilergebnishaushalt Kostenstelle 1114000000 Gremien

Oberehe-Stroheich

lfd. Nr.	Ergebnisrechnung	Ergebnis 2021 in € 1	Übertragung aus 2021 1) in € 2	Ansatz 2022 einschl.Nachträge in € 3	Ergebnis 2022 in € 4	Abweichung 2022 (Sp.4-(2+3)) in € 5	Übertragung in 2023 1) in € 6	Ergebnisveränd. ggü.2021 in € 7
E1	Steuern und ähnliche Abgaben							
E2	+ Zuwendungen, allgemeine Umlagen und sonstige Transfererträge							
E3	+ Erträge der sozialen Sicherung							
E4	+ Öffentlich-rechtliche Leistungsentgelte							
E5	+ Privatrechtliche Leistungsentgelte							
E6	+ Kostenerstattungen und Kostenumlagen							
E7	+ Sonstige laufende Erträge	838,00		1.000	845,00	-155,00		7,00
46614000	Erträge aus der Auflösung von Rückstellungen	838,00		1.000	845,00	-155,00		7,00
E8	**= Summe der laufenden Erträge aus Verwaltungstätigkeit**	**838,00**		**1.000**	**845,00**	**-155,00**		**7,00**
E9	- Personal- und Versorgungsaufwendungen	8.833,20		10.150	9.211,72	-938,28		378,52
50120000	Aufwandentschädigung ehrenamtliche Beigeordnete	5.484,00		6.050	5.941,00	-109,00		457,00
50140000	Aufwandsentschädigung Rats- u..Ausschussmitglieder			500		-500,00		
50490000	Beiträge zur gesetzlichen Sozialversicherung Sonst	875,52		1.000	590,90	-409,10		-284,62
50900000	Pausch. Lohnsteuer (auch Zahl. über Knappschaft)	49,68		100	53,82	-46,18		4,14
51130000	Versorgungsaufwendungen ehrenamtlich Tätige	2.424,00		2.500	2.626,00	126,00		202,00
E10	- Aufwendungen für Sach- und Dienstleistungen	182,25		500	137,91	-362,09		-44,34
52912000	Aufwendungen für Sitzungen	182,25		500	137,91	-362,09		-44,34
E11	- Abschreibungen							
E12	- Zuwendungen, Umlagen und sonstige Transferaufaufwendungen							
E13	- Aufwendungen der sozialen Sicherung							
E14	- Sonstige laufende Aufwendungen	200,32		1.700	521,23	-1.178,77		320,91
56310000	Büromaterial	18,18		50	41,25	-8,75		23,07
56321000	Bücher, Zeitungen, Zeitschriften, Gesetze	52,43		50		-50,00		-52,43
56331000	Porto			100		-100,00		
56390000	Sonst. Geschäftsausgaben			500		-500,00		
56920000	Verfügungsmittel			200	339,98	139,98		339,98
56931000	Ehrengaben/Repräsentationen	129,71		800	140,00	-660,00		10,29
E15	**= Summe der laufenden Aufwendungen aus Verwaltungstätigkeit**	**9.215,77**		**12.350**	**9.870,86**	**-2.479,14**		**655,09**
E16	**= Laufendes Ergebnis aus Verwaltungstätigkeit**	**-8.377,77**		**-11.350**	**-9.025,86**	**2.324,14**		**-648,09**
E17	+ Zins- und sonstige Finanzerträge							
E18	- Zins- und sonstige Finanzaufwendungen							
E19	**Saldo der Zins- und sonstigen Finanzerträge und - aufwendungen**							

Teilergebnishaushalt Kostenstelle 1114000000 Gremien

Oberehe-Stroheich

lfd. Nr.	Ergebnisrechnung	Ergebnis 2021 in € 1	Übertragung aus 2021 1) in € 2	Ansatz 2022 einschl.Nachträge in € 3	Ergebnis 2022 in € 4	Abweichung 2022 (Sp.4-(2+3)) in € 5	Übertragung in 2023 1) in € 6	Ergebnisveränd. ggü.2021 in € 7
E 20	Ordentliches Ergebnis	-8.377,77		-11.350	-9.025,86	2.324,14		-648,09
E 21	Außerordentliches Ergebnis							
E 22	Saldo aus internen Leistungsbeziehungen							
E 23	Jahresergebnis (Jahresüberschuss / Jahresfehlbetrag)	-8.377,77		-11.350	-9.025,86	2.324,14		-648,09

Teilfinanzhaushalt Kostenstelle 1114000000 Gremien

Oberehe-Stroheich

lfd. Nr.	Finanzrechnung	Ergebnis 2021 in € 1	Übertragung aus 2021 1) in € 2	Ansatz 2022 einschl.Nachträge in € 3	Ergebnis 2022 in € 4	Abweichung 2022 (Sp.4-(2+3)) in € 5	Übertragung in 2023 1) in € 6	Ergebnisveränd. ggü. 2021 in € 7
F	**Entstehung Finanzmittelüberschuss/-fehlbetrages aus ord. u. außerord. Tätigk.**							
F 1	+Steuern und ähnliche Abgaben							
F 2	+Zuwendungen, allgemeine Umlagen und sonstige Transferzahlungen							
F 3	+Einzahlungen der sozialen Sicherung							
F 4	+Öffentlich-rechtliche Leistungsentgelte							
F 5	+Privatrechtliche Leistungsentgelte							
F 6	+Kostenerstattungen und Kostenumlagen							
F 7	+Sonstige laufende Einzahlungen							
F 8	**Summe der laufenden Einzahlungen aus Verwaltungstätigkeit**							
F 9	-Personal- und Versorgungsauszahlungen	8.817,80		10.150	8.490,02	-1.659,98		-327,78
70120000	Beigeordnete	-5.484,00		-6.050	-5.484,00	566,00		
70140000	Rats- und Ausschussmitglieder			-500		500,00		
70490000	Sonstige	-861,12		-1.000	-532,34	467,66		328,78
70901000	Pausch. Lohnsteuer (auch Zahl. über Knappschaft)	-48,68		-100	-49,68	50,32		-1,00
71130000	ehrenamtlich Tätige	-2.424,00		-2.500	-2.424,00	76,00		
F 10	-Auszahlungen für Sach- und Dienstleistungen	-11,08		500	294,31	-205,69		305,39
72912000	Aufwendungen für Sitzungen	11,08		-500	-294,31	205,69		-305,39
F 12	-Zuwendungen, Umlagen und sonstige Transferauszahlungen							
F 13	-Auszahlungen der sozialen Sicherung							
F 14	-Sonstige laufende Auszahlungen	306,33		1.700	249,52	-1.450,48		-56,81
76310000	Büromaterial	-18,18		-50	-41,25	8,75		-23,07
76321000	Bücher	-52,43		-50		50,00		52,43
76331000	Porto			-100		100,00		
76390000	Sonstige			-500		500,00		
76920000	Verfügungsmittel			-200	-154,28	45,72		-154,28
76931000	Ehrengaben	-235,72		-800	-53,99	746,01		181,73
F 15	**Summe der laufenden Auszahlungen aus Verwaltungtätigkeit**	**9.113,05**		**12.350**	**9.033,85**	**-3.316,15**		**-79,20**
F 16	**Saldo d. lfd. Ein- und Auszahlungen aus Verwaltungstätigkeit**	**-9.113,05**		**-12.350**	**-9.033,85**	**3.316,15**		**79,20**
F 17	+Zinseinzahlungen und sonstige Finanzeinzahlungen							
F 18	-Zinsauszahlungen und sonstige Finanzauszahlungen							
F 19	**Saldo der Zins- und sonstigen Finanzein- und -auszahlungen**							
F 20	**Saldo der ordentlichen Ein- u. Auszahlungen**	**-9.113,05**		**-12.350**	**-9.033,85**	**3.316,15**		**79,20**
F 21	**Saldo der außerordentlichen Ein- und Auszahlungen**							
F 22	**Saldo der Ein- und Auszahlungen aus internen Leistungsbeziehungen**							
F 23	**Saldo der ordentl. u. außerordentl. Ein- und Auszahlungen**	**-9.113,05**		**-12.350**	**-9.033,85**	**3.316,15**		**79,20**
F	**Entstehung des Finanzmittelüberschusses/-fehlbetrages aus Investitionstätigkeit**							

Teilfinanzhaushalt Kostenstelle 1114000000 Gremien

Oberehe-Stroheich

lfd. Nr.	Finanzrechnung	Ergebnis 2021 in € 1	Übertragung aus 2021 1) in € 2	Ansatz 2022 einschl.Nachträge in € 3	Ergebnis 2022 in € 4	Abweichung 2022 (Sp.4-(2+3)) in € 5	Übertragung in 2023 1) in € 6	Ergebnisveränd. ggü. 2021 in € 7
F 24	+ Einzahlungen aus Investitionszuwendungen							
F 25	+ Einzahlungen aus Beiträgen und ähnlichen Entgelten							
F 26	+ Sonstige Investitionseinzahlungen							
F 27	**Summe der Einzahlungen aus Investitionstätigkeit**							
F 28	- Auszahlungen für immaterielle Vermögensgegenstände							
F 29	- Auszahlungen für Sachanlagen							
F 30	- Auszahlungen für Finanzanlagen							
F 31	- Sonstige Investitionsauszahlungen							
F 32	**Summe der Auszahlungen aus Investitionstätigkeit**							
F 33	**Saldo aus Ein- und Auszahlungen aus Investitionstätigkeit**							
F 34	**Finanzmitteltelüberschuss/-fehlbetrag**	**-9.113,05**		**-12.350**	**-9.033,85**	**3.316,15**		**79,20**

Produktbeschreibung Kostenstelle 1120000000 Personal

Oberehe-Stroheich

Verantwortliche Organisationseinheit	Verantwortliche Person(en)

Teilergebnishaushalt Kostenstelle 1120000000 Personal

Oberehe-Stroheich

lfd. Nr.	Ergebnisrechnung	Ergebnis 2021 in € 1	Übertragung aus 2021 1) in € 2	Ansatz 2022 einschl.Nachträge in € 3	Ergebnis 2022 in € 4	Abweichung 2022 (Sp.4-(2+3)) in € 5	Übertragung in 2023 1) in € 6	Ergebnisveränd. ggü.2021 in € 7
E1	Steuern und ähnliche Abgaben							
E2	+ Zuwendungen, allgemeine Umlagen und sonstige Transfererträge							
E3	+ Erträge der sozialen Sicherung							
E4	+ Öffentlich-rechtliche Leistungsentgelte							
E5	+ Privatrechtliche Leistungsentgelte							
E6	+ Kostenerstattungen und Kostenumlagen							
E7	+ Sonstige laufende Erträge							
E8	**= Summe der laufenden Erträge aus Verwaltungstätigkeit**							
E9	- Personal- und Versorgungsaufwendungen							
E10	- Aufwendungen für Sach- und Dienstleistungen							
E11	- Abschreibungen							
E12	- Zuwendungen, Umlagen und sonstige Transferaufaufwendungen							
E13	- Aufwendungen der sozialen Sicherung							
E14	- Sonstige laufende Aufwendungen	426,77		550	238,25	-311,75		-188,52
56414000	Unfallversicherungen	426,77		550	238,25	-311,75		-188,52
E15	**= Summe der laufenden Aufwendungen aus Verwaltungstätigkeit**	**426,77**		**550**	**238,25**	**-311,75**		**-188,52**
E16	**= Laufendes Ergebnis aus Verwaltungstätigkeit**	**-426,77**		**-550**	**-238,25**	**311,75**		**188,52**
E17	+ Zins- und sonstige Finanzerträge							
E18	- Zins- und sonstige Finanzaufwendungen							
E19	**Saldo der Zins- und sonstigen Finanzerträge und - aufwendungen**							
E20	**Ordentliches Ergebnis**	**-426,77**		**-550**	**-238,25**	**311,75**		**188,52**
E21	**Außerordentliches Ergebnis**							
E22	**Saldo aus internen Leistungsbeziehungen**							
E23	**Jahresergebnis (Jahresüberschuss / Jahresfehlbetrag)**	**-426,77**		**-550**	**-238,25**	**311,75**		**188,52**

Teilfinanzhaushalt Kostenstelle 1120000000 Personal

Oberehe-Stroheich

lfd. Nr.	Finanzrechnung	Ergebnis 2021 in € 1	Übertragung aus 2021 1) in € 2	Ansatz 2022 einschl.Nachträge in € 3	Ergebnis 2022 in € 4	Abweichung 2022 (Sp.4-(2+3)) in € 5	Übertragung in 2023 1) in € 6	Ergebnisveränd. ggü. 2021 in € 7
F	**Entstehung Finanzmittelüberschuss/-fehlbetrages aus ord. u. außerord. Tätigk.**							
F 1	+Steuern und ähnliche Abgaben							
F 2	+Zuwendungen, allgemeine Umlagen und sonstige Transferzahlungen							
F 3	+Einzahlungen der sozialen Sicherung							
F 4	+Öffentlich-rechtliche Leistungsentgelte							
F 5	+Privatrechtliche Leistungsentgelte							
F 6	+Kostenerstattungen und Kostenumlagen							
F 7	+Sonstige laufende Einzahlungen							
F 8	**Summe der laufenden Einzahlungen aus Verwaltungstätigkeit**							
F 9	-Personal- und Versorgungsauszahlungen							
F 10	-Auszahlungen für Sach- und Dienstleistungen							
F 12	-Zuwendungen, Umlagen und sonstige Transferauszahlungen							
F 13	-Auszahlungen der sozialen Sicherung							
F 14	-Sonstige laufende Auszahlungen	426,77		550	238,25	-311,75		-188,52
76414000	Unfallversicherungen	-426,77		-550	-238,25	311,75		188,52
F 15	**Summe der laufenden Auszahlungen aus Verwaltungtätigkeit**	**426,77**		**550**	**238,25**	**-311,75**		**-188,52**
F 16	**Saldo d. lfd. Ein- und Auszahlungen aus Verwaltungstätigkeit**	**-426,77**		**-550**	**-238,25**	**311,75**		**188,52**
F 17	+Zinseinzahlungen und sonstige Finanzeinzahlungen							
F 18	-Zinsauszahlungen und sonstige Finanzauszahlungen							
F 19	**Saldo der Zins- und sonstigen Finanzein- und -auszahlungen**							
F 20	**Saldo der ordentlichen Ein- u. Auszahlungen**	**-426,77**		**-550**	**-238,25**	**311,75**		**188,52**
F 21	**Saldo der außerordentlichen Ein- und Auszahlungen**							
F 22	**Saldo der Ein- und Auszahlungen aus internen Leistungsbeziehungen**							
F 23	**Saldo der ordentl. u. außerordentl. Ein- und Auszahlungen**	**-426,77**		**-550**	**-238,25**	**311,75**		**188,52**
F	**Entstehung des Finanzmittelüberschusses/-fehlbetrages aus Investitionstätigkeit**							
F 24	+Einzahlungen aus Investitionszuwendungen							
F 25	+Einzahlungen aus Beiträgen und ähnlichen Entgelten							
F 26	+Sonstige Investitionseinzahlungen							
F 27	**Summe der Einzahlungen aus Investitionstätigkeit**							
F 28	-Auszahlungen für immaterielle Vermögensgegenstände							
F 29	-Auszahlungen für Sachanlagen							
F 30	-Auszahlungen für Finanzanlagen							
F 31	-Sonstige Investitionsauszahlungen							

Teilfinanzhaushalt Kostenstelle 1120000000 Personal

Oberehe-Stroheich

lfd. Nr.	Finanzrechnung	Ergebnis 2021 in € 1	Übertragung aus 2021 1) in € 2	Ansatz 2022 einschl.Nachträge in € 3	Ergebnis 2022 in € 4	Abweichung 2022 (Sp.4-(2+3)) in € 5	Übertragung in 2023 1) in € 6	Ergebnisveränd. ggü. 2021 in € 7
F 32	Summe der Auszahlungen aus Investitionstätigkeit							
F 33	Saldo aus Ein- und Auszahlungen aus Investitionstätigkeit							
F 34	Finanzmitttelüberschuss/-fehlbetrag	-426,77		-550	-238,25	311,75		188,52

Produktbeschreibung Kostenstelle 1146000000 Versicherungen

Oberehe-Stroheich

Verantwortliche Organisationseinheit	Verantwortliche Person(en)

Teilergebnishaushalt Kostenstelle 1146000000 Versicherungen

Oberehe-Stroheich

lfd. Nr.	Ergebnisrechnung	Ergebnis 2021 in € 1	Übertragung aus 2021 1) in € 2	Ansatz 2022 einschl.Nachträge in € 3	Ergebnis 2022 in € 4	Abweichung 2022 (Sp.4-(2+3)) in € 5	Übertragung in 2023 1) in € 6	Ergebnisveränd. ggü.2021 in € 7
E1	Steuern und ähnliche Abgaben							
E2	+ Zuwendungen, allgemeine Umlagen und sonstige Transfererträge							
E3	+ Erträge der sozialen Sicherung							
E4	+ Öffentlich-rechtliche Leistungsentgelte							
E5	+ Privatrechtliche Leistungsentgelte							
E6	+ Kostenerstattungen und Kostenumlagen							
E7	+ Sonstige laufende Erträge							
E8	**= Summe der laufenden Erträge aus Verwaltungstätigkeit**							
E9	- Personal- und Versorgungsaufwendungen							
E10	- Aufwendungen für Sach- und Dienstleistungen							
E11	- Abschreibungen							
E12	- Zuwendungen, Umlagen und sonstige Transferaufaufwendungen							
E13	- Aufwendungen der sozialen Sicherung							
E14	- Sonstige laufende Aufwendungen	580,59		600	592,95	-7,05		12,36
56411000	Gebäudeversicherungen	5,22			5,58	5,58		0,36
56413000	Haftpflichtversicherungen	575,37		600	587,37	-12,63		12,00
E15	**= Summe der laufenden Aufwendungen aus Verwaltungstätigkeit**	**580,59**		**600**	**592,95**	**-7,05**		**12,36**
E16	**= Laufendes Ergebnis aus Verwaltungstätigkeit**	**-580,59**		**-600**	**-592,95**	**7,05**		**-12,36**
E17	+ Zins- und sonstige Finanzerträge							
E18	- Zins- und sonstige Finanzaufwendungen							
E19	**Saldo der Zins- und sonstigen Finanzerträge und - aufwendungen**							
E20	**Ordentliches Ergebnis**	**-580,59**		**-600**	**-592,95**	**7,05**		**-12,36**
E21	**Außerordentliches Ergebnis**							
E22	**Saldo aus internen Leistungsbeziehungen**							
E23	**Jahresergebnis (Jahresüberschuss / Jahresfehlbetrag)**	**-580,59**		**-600**	**-592,95**	**7,05**		**-12,36**

Teilfinanzhaushalt Kostenstelle 1146000000 Versicherungen

Oberehe-Stroheich

lfd. Nr.	Finanzrechnung	Ergebnis 2021 in € 1	Übertragung aus 2021 1) in € 2	Ansatz 2022 einschl.Nachträge in € 3	Ergebnis 2022 in € 4	Abweichung 2022 (Sp.4-(2+3)) in € 5	Übertragung in 2023 1) in € 6	Ergebnisveränd. ggü. 2021 in € 7
F	**Entstehung Finanzmittelüberschuss/-fehlbetrages aus ord. u. außerord. Tätigk.**							
F 1	+Steuern und ähnliche Abgaben							
F 2	+Zuwendungen, allgemeine Umlagen und sonstige Transferzahlungen							
F 3	+Einzahlungen der sozialen Sicherung							
F 4	+Öffentlich-rechtliche Leistungsentgelte							
F 5	+Privatrechtliche Leistungsentgelte							
F 6	+Kostenerstattungen und Kostenumlagen							
F 7	+Sonstige laufende Einzahlungen							
F 8	**Summe der laufenden Einzahlungen aus Verwaltungstätigkeit**							
F 9	-Personal- und Versorgungsauszahlungen							
F 10	-Auszahlungen für Sach- und Dienstleistungen							
F 12	-Zuwendungen, Umlagen und sonstige Transferauszahlungen							
F 13	-Auszahlungen der sozialen Sicherung							
F 14	-Sonstige laufende Auszahlungen	580,59		600	592,95	-7,05		12,36
76411000	Gebäudeversicherungen	-5,22			-5,58	-5,58		-0,36
76413000	Haftpflichtversicherungen	-575,37		-600	-587,37	12,63		-12,00
F 15	**Summe der laufenden Auszahlungen aus Verwaltungtätigkeit**	**580,59**		**600**	**592,95**	**-7,05**		**12,36**
F 16	**Saldo d. lfd. Ein- und Auszahlungen aus Verwaltungstätigkeit**	**-580,59**		**-600**	**-592,95**	**7,05**		**-12,36**
F 17	+Zinseinzahlungen und sonstige Finanzeinzahlungen							
F 18	-Zinsauszahlungen und sonstige Finanzauszahlungen							
F 19	**Saldo der Zins- und sonstigen Finanzein- und -auszahlungen**							
F 20	**Saldo der ordentlichen Ein- u. Auszahlungen**	**-580,59**		**-600**	**-592,95**	**7,05**		**-12,36**
F 21	**Saldo der außerordentlichen Ein- und Auszahlungen**							
F 22	**Saldo der Ein- und Auszahlungen aus internen Leistungsbeziehungen**							
F 23	**Saldo der ordentl. u. außerordentl. Ein- und Auszahlungen**	**-580,59**		**-600**	**-592,95**	**7,05**		**-12,36**
F	**Entstehung des Finanzmittelüberschusses/-fehlbetrages aus Investitionstätigkeit**							
F 24	+Einzahlungen aus Investitionszuwendungen							
F 25	+Einzahlungen aus Beiträgen und ähnlichen Entgelten							
F 26	+Sonstige Investitionseinzahlungen							
F 27	**Summe der Einzahlungen aus Investitionstätigkeit**							
F 28	-Auszahlungen für immaterielle Vermögensgegenstände							
F 29	-Auszahlungen für Sachanlagen							
F 30	-Auszahlungen für Finanzanlagen							
F 31	-Sonstige Investitionsauszahlungen							

Teilfinanzhaushalt Kostenstelle 1146000000 Versicherungen

Oberehe-Stroheich

lfd. Nr.	Finanzrechnung	Ergebnis 2021 in € 1	Übertragung aus 2021 1) in € 2	Ansatz 2022 einschl.Nachträge in € 3	Ergebnis 2022 in € 4	Abweichung 2022 (Sp.4-(2+3)) in € 5	Übertragung in 2023 1) in € 6	Ergebnisveränd. ggü. 2021 in € 7
F 32	Summe der Auszahlungen aus Investitionstätigkeit							
F 33	Saldo aus Ein- und Auszahlungen aus Investitionstätigkeit							
F 34	Finanzmitttelüberschuss/-fehlbetrag	-580,59		-600	-592,95	7,05		-12,36

Produktbeschreibung Kostenstelle 1212000000 Wahlen

Oberehe-Stroheich

Verantwortliche Organisationseinheit	Verantwortliche Person(en)

Teilergebnishaushalt Kostenstelle 1212000000 Wahlen

Oberehe-Stroheich

lfd. Nr.	Ergebnisrechnung	Ergebnis 2021 in € 1	Übertragung aus 2021 1) in € 2	Ansatz 2022 einschl.Nachträge in € 3	Ergebnis 2022 in € 4	Abweichung 2022 (Sp.4-(2+3)) in € 5	Übertragung in 2023 1) in € 6	Ergebnisveränd. ggü.2021 in € 7
E1	Steuern und ähnliche Abgaben							
E2	+ Zuwendungen, allgemeine Umlagen und sonstige Transfererträge	600,00						-600,00
41442000	Zuweisungen lfd. Zwecke Land	600,00						-600,00
E3	+ Erträge der sozialen Sicherung							
E4	+ Öffentlich-rechtliche Leistungsentgelte							
E5	+ Privatrechtliche Leistungsentgelte							
E6	+ Kostenerstattungen und Kostenumlagen	600,00						-600,00
44242000	Kostenerstattungen vom Land	600,00						-600,00
E7	+ Sonstige laufende Erträge							
E8	**= Summe der laufenden Erträge aus Verwaltungstätigkeit**	**1.200,00**						**-1.200,00**
E9	- Personal- und Versorgungsaufwendungen							
E10	- Aufwendungen für Sach- und Dienstleistungen	504,82						-504,82
52380000	Geringwertige Wirtschaftsgüter bis 1.000 € netto	504,82						-504,82
E11	- Abschreibungen							
E12	- Zuwendungen, Umlagen und sonstige Transferaufaufwendungen							
E13	- Aufwendungen der sozialen Sicherung							
E14	- Sonstige laufende Aufwendungen							
E15	**= Summe der laufenden Aufwendungen aus Verwaltungstätigkeit**	**504,82**						**-504,82**
E16	**= Laufendes Ergebnis aus Verwaltungstätigkeit**	**695,18**						**-695,18**
E17	+ Zins- und sonstige Finanzerträge							
E18	- Zins- und sonstige Finanzaufwendungen							
E19	**Saldo der Zins- und sonstigen Finanzerträge und - aufwendungen**							
E20	**Ordentliches Ergebnis**	**695,18**						**-695,18**
E21	**Außerordentliches Ergebnis**							
E22	**Saldo aus internen Leistungsbeziehungen**							
E23	**Jahresergebnis (Jahresüberschuss / Jahresfehlbetrag)**	**695,18**						**-695,18**

Teilfinanzhaushalt Kostenstelle 1212000000 Wahlen

Oberehe-Stroheich

lfd. Nr.	Finanzrechnung	Ergebnis 2021 in € 1	Übertragung aus 2021 1) in € 2	Ansatz 2022 einschl.Nachträge in € 3	Ergebnis 2022 in € 4	Abweichung 2022 (Sp.4-(2+3)) in € 5	Übertragung in 2023 1) in € 6	Ergebnisveränd. ggü. 2021 in € 7
F	**Entstehung Finanzmittelüberschuss/-fehlbetrages aus ord. u. außerord. Tätigk.**							
F 1	+Steuern und ähnliche Abgaben							
F 2	+Zuwendungen, allgemeine Umlagen und sonstige Transferzahlungen	600,00						-600,00
61442000	vom Land	600,00						-600,00
F 3	+Einzahlungen der sozialen Sicherung							
F 4	+Öffentlich-rechtliche Leistungsentgelte							
F 5	+Privatrechtliche Leistungsentgelte							
F 6	+Kostenerstattungen und Kostenumlagen	600,00						-600,00
64242000	vom Land	600,00						-600,00
F 7	+Sonstige laufende Einzahlungen							
F 8	**Summe der laufenden Einzahlungen aus Verwaltungstätigkeit**	**1.200,00**						**-1.200,00**
F 9	-Personal- und Versorgungsauszahlungen							
F 10	-Auszahlungen für Sach- und Dienstleistungen	504,82						-504,82
72380000	GW Geräte, Ausstattungs-, Ausrüstungs-,Gebrauchsge	-504,82						504,82
F 12	-Zuwendungen, Umlagen und sonstige Transferauszahlungen							
F 13	-Auszahlungen der sozialen Sicherung							
F 14	-Sonstige laufende Auszahlungen							
F 15	**Summe der laufenden Auszahlungen aus Verwaltungtätigkeit**	**504,82**						**-504,82**
F 16	**Saldo d. lfd. Ein- und Auszahlungen aus Verwaltungstätigkeit**	**695,18**						**-695,18**
F 17	+Zinseinzahlungen und sonstige Finanzeinzahlungen							
F 18	-Zinsauszahlungen und sonstige Finanzauszahlungen							
F 19	**Saldo der Zins- und sonstigen Finanzein- und -auszahlungen**							
F 20	**Saldo der ordentlichen Ein- u. Auszahlungen**	**695,18**						**-695,18**
F 21	**Saldo der außerordentlichen Ein- und Auszahlungen**							
F 22	**Saldo der Ein- und Auszahlungen aus internen Leistungsbeziehungen**							
F 23	**Saldo der ordentl. u. außerordentl. Ein- und Auszahlungen**	**695,18**						**-695,18**
F	**Entstehung des Finanzmittelüberschusses/-fehlbetrages aus Investitionstätigkeit**							
F 24	+Einzahlungen aus Investitionszuwendungen							
F 25	+Einzahlungen aus Beiträgen und ähnlichen Entgelten							
F 26	+Sonstige Investitionseinzahlungen							
F 27	**Summe der Einzahlungen aus Investitionstätigkeit**							
F 28	-Auszahlungen für immaterielle Vermögensgegenstände							
F 29	-Auszahlungen für Sachanlagen							

Teilfinanzhaushalt Kostenstelle 1212000000 Wahlen

Oberehe-Stroheich

lfd. Nr.	Finanzrechnung	Ergebnis 2021 in € 1	Übertragung aus 2021 1) in € 2	Ansatz 2022 einschl.Nachträge in € 3	Ergebnis 2022 in € 4	Abweichung 2022 (Sp.4-(2+3)) in € 5	Übertragung in 2023 1) in € 6	Ergebnisveränd. ggü. 2021 in € 7
F 30	-Auszahlungen für Finanzanlagen							
F 31	-Sonstige Investitionsauszahlungen							
F 32	**Summe der Auszahlungen aus Investitionstätigkeit**							
F 33	**Saldo aus Ein- und Auszahlungen aus Investitionstätigkeit**							
F 34	**Finanzmitttelüberschuss/-fehlbetrag**	**695,18**						**-695,18**

Produktbeschreibung Kostenstelle 2810000000 Heimat- und sonstige Kulturpflege

Oberehe-Stroheich

Verantwortliche Organisationseinheit	Verantwortliche Person(en)

Kurzbeschreibung

Zuweisung der Ortsgemeinde an die Kath. Kirchengemeinde Oberehe für die Heizung der Pfarrkirche in Oberehe

Aufwendungen für die Durchführung des St. Martinzuges, der Nikolausfeier, Förderung von Vereinen, die öffentliche Veranstaltungen kultureller Art oder der Brauchtums- und Heimatpflege durchführen.

Bereitstellung finanzieller Mittel zur Durchführung von Seniorenveranstaltungen bzw. -fahrten.

Teilergebnishaushalt Kostenstelle 2810000000 Heimat- und sonstige Kulturpflege

Oberehe-Stroheich

lfd. Nr.	Ergebnisrechnung	Ergebnis 2021 in € 1	Übertragung aus 2021 1) in € 2	Ansatz 2022 einschl.Nachträge in € 3	Ergebnis 2022 in € 4	Abweichung 2022 (Sp.4-(2+3)) in € 5	Übertragung in 2023 1) in € 6	Ergebnisveränd. ggü.2021 in € 7
E1	Steuern und ähnliche Abgaben							
E2	+ Zuwendungen, allgemeine Umlagen und sonstige Transfererträge							
E3	+ Erträge der sozialen Sicherung							
E4	+ Öffentlich-rechtliche Leistungsentgelte							
E5	+ Privatrechtliche Leistungsentgelte							
E6	+ Kostenerstattungen und Kostenumlagen							
E7	+ Sonstige laufende Erträge				500,00	500,00		500,00
46290000	Sonstige laufende Erträge				500,00	500,00		500,00
E8	**= Summe der laufenden Erträge aus Verwaltungstätigkeit**				**500,00**	**500,00**		**500,00**
E9	- Personal- und Versorgungsaufwendungen							
E10	- Aufwendungen für Sach- und Dienstleistungen	476,87		3.800	2.209,04	-1.590,96		1.732,17
52915000	Aufwendungen für Heimatfeste	476,87		1.000	632,82	-367,18		155,95
52916000	Aufwendungen für Senioren			2.800	1.576,22	-1.223,78		1.576,22
E11	- Abschreibungen							
E12	- Zuwendungen, Umlagen und sonstige Transferaufaufwendungen	300,00		300	300,00			
54159000	Zuweisungen an den sonstigen privaten Bereich	300,00		300	300,00			
E13	- Aufwendungen der sozialen Sicherung							
E14	- Sonstige laufende Aufwendungen							
E15	**= Summe der laufenden Aufwendungen aus Verwaltungstätigkeit**	**776,87**		**4.100**	**2.509,04**	**-1.590,96**		**1.732,17**
E16	**= Laufendes Ergebnis aus Verwaltungstätigkeit**	**-776,87**		**-4.100**	**-2.009,04**	**2.090,96**		**-1.232,17**
E17	+ Zins- und sonstige Finanzerträge							
E18	- Zins- und sonstige Finanzaufwendungen							
E19	**Saldo der Zins- und sonstigen Finanzerträge und - aufwendungen**							
E20	**Ordentliches Ergebnis**	**-776,87**		**-4.100**	**-2.009,04**	**2.090,96**		**-1.232,17**
E21	**Außerordentliches Ergebnis**							
E22	**Saldo aus internen Leistungsbeziehungen**							
E23	**Jahresergebnis (Jahresüberschuss / Jahresfehlbetrag)**	**-776,87**		**-4.100**	**-2.009,04**	**2.090,96**		**-1.232,17**

Teilfinanzhaushalt Kostenstelle 2810000000 Heimat- und sonstige Kulturpflege

Oberehe-Stroheich

lfd. Nr.	Finanzrechnung	Ergebnis 2021 in € 1	Übertragung aus 2021 1) in € 2	Ansatz 2022 einschl.Nachträge in € 3	Ergebnis 2022 in € 4	Abweichung 2022 (Sp.4-(2+3)) in € 5	Übertragung in 2023 1) in € 6	Ergebnisveränd. ggü. 2021 in € 7
F	**Entstehung Finanzmittelüberschuss/-fehlbetrages aus ord. u. außerord. Tätigk.**							
F 1	+Steuern und ähnliche Abgaben							
F 2	+Zuwendungen, allgemeine Umlagen und sonstige Transferzahlungen							
F 3	+Einzahlungen der sozialen Sicherung							
F 4	+Öffentlich-rechtliche Leistungsentgelte							
F 5	+Privatrechtliche Leistungsentgelte							
F 6	+Kostenerstattungen und Kostenumlagen							
F 7	+Sonstige laufende Einzahlungen				500,00	500,00		500,00
66290000	Sonstige				500,00	500,00		500,00
F 8	**Summe der laufenden Einzahlungen aus Verwaltungstätigkeit**				**500,00**	**500,00**		**500,00**
F 9	-Personal- und Versorgungsauszahlungen							
F 10	-Auszahlungen für Sach- und Dienstleistungen	456,32		3.800	1.469,99	-2.330,01		1.013,67
72915000	Aufwendungen für Heimatfeste	-456,32		-1.000	-603,27	396,73		-146,95
72916000	Aufwendungen für Senioren			-2.800	-866,72	1.933,28		-866,72
F 12	-Zuwendungen, Umlagen und sonstige Transferauszahlungen	300,00		300	300,00			
74159000	an den sonstigen privaten Bereich	-300,00		-300	-300,00			
F 13	-Auszahlungen der sozialen Sicherung							
F 14	-Sonstige laufende Auszahlungen							
F 15	**Summe der laufenden Auszahlungen aus Verwaltungtätigkeit**	**756,32**		**4.100**	**1.769,99**	**-2.330,01**		**1.013,67**
F 16	**Saldo d. lfd. Ein- und Auszahlungen aus Verwaltungstätigkeit**	**-756,32**		**-4.100**	**-1.269,99**	**2.830,01**		**-513,67**
F 17	+Zinseinzahlungen und sonstige Finanzeinzahlungen							
F 18	-Zinsauszahlungen und sonstige Finanzauszahlungen							
F 19	**Saldo der Zins- und sonstigen Finanzein- und -auszahlungen**							
F 20	**Saldo der ordentlichen Ein- u. Auszahlungen**	**-756,32**		**-4.100**	**-1.269,99**	**2.830,01**		**-513,67**
F 21	**Saldo der außerordentlichen Ein- und Auszahlungen**							
F 22	**Saldo der Ein- und Auszahlungen aus internen Leistungsbeziehungen**							
F 23	**Saldo der ordentl. u. außerordentl. Ein- und Auszahlungen**	**-756,32**		**-4.100**	**-1.269,99**	**2.830,01**		**-513,67**
F	**Entstehung des Finanzmittelüberschusses/-fehlbetrages aus Investitionstätigkeit**							
F 24	+Einzahlungen aus Investitionszuwendungen							
F 25	+Einzahlungen aus Beiträgen und ähnlichen Entgelten							
F 26	+Sonstige Investitionseinzahlungen							
F 27	**Summe der Einzahlungen aus Investitionstätigkeit**							
F 28	-Auszahlungen für immaterielle Vermögensgegenstände							
F 29	-Auszahlungen für Sachanlagen							

Teilfinanzhaushalt Kostenstelle 2810000000 Heimat- und sonstige Kulturpflege

Oberehe-Stroheich

lfd. Nr.	Finanzrechnung	Ergebnis 2021 in € 1	Übertragung aus 2021 1) in € 2	Ansatz 2022 einschl.Nachträge in € 3	Ergebnis 2022 in € 4	Abweichung 2022 (Sp.4-(2+3)) in € 5	Übertragung in 2023 1) in € 6	Ergebnisveränd. ggü. 2021 in € 7
F 30	-Auszahlungen für Finanzanlagen							
F 31	-Sonstige Investitionsauszahlungen							
F 32	**Summe der Auszahlungen aus Investitionstätigkeit**							
F 33	**Saldo aus Ein- und Auszahlungen aus Investitionstätigkeit**							
F 34	**Finanzmitttelüberschuss/-fehlbetrag**	**-756,32**		**-4.100**	**-1.269,99**	**2.830,01**		**-513,67**

Produktbeschreibung Kostenstelle 5551000000 Kommunale Forstwirtschaft

Oberehe-Stroheich

Verantwortliche Organisationseinheit	Verantwortliche Person(en)

Kurzbeschreibung Pflege und Bewirtschaftung des gemeindeeigenen Waldes zur Produktion von Holz und anderen Waldprodukten entsprechend den periodischen Betriebsplänen. Erhaltung und Förderung der ökologischen Funktion des Waldes sowie der sozialen Funktion.

Teilergebnishaushalt Kostenstelle 5551000000 Kommunale Forstwirtschaft

Oberehe-Stroheich

lfd. Nr.	Ergebnisrechnung	Ergebnis 2021 in € 1	Übertragung aus 2021 1) in € 2	Ansatz 2022 einschl.Nachträge in € 3	Ergebnis 2022 in € 4	Abweichung 2022 (Sp.4-(2+3)) in € 5	Übertragung in 2023 1) in € 6	Ergebnisveränd. ggü.2021 in € 7
E1	Steuern und ähnliche Abgaben							
E2	+ Zuwendungen, allgemeine Umlagen und sonstige Transfererträge	35.100,00		3.500	46.331,00	42.831,00		11.231,00
41441000	Zuweisungen lfd. Zwecke Bund	35.100,00						-35.100,00
41442000	Zuweisungen lfd. Zwecke Land			3.500	46.331,00	42.831,00		46.331,00
E3	+ Erträge der sozialen Sicherung							
E4	+ Öffentlich-rechtliche Leistungsentgelte							
E5	+ Privatrechtliche Leistungsentgelte	66.583,00		87.410	138.544,71	51.134,71		71.961,71
44110006	Erträge aus Verkäufen 5,5 % (EU)	34.733,44						-34.733,44
44110007	Erträge aus Verkäufen 7 %				8.968,42	8.968,42		8.968,42
44110019	Erträge aus Verkäufen 19 %			87.410	129.576,29	42.166,29		129.576,29
44110055	Erträge aus Verkäufen 5,5 %	31.849,56						-31.849,56
E6	+ Kostenerstattungen und Kostenumlagen	36.986,88		72.080	42.126,84	-29.953,16		5.139,96
44242000	Kostenerstattungen vom Land	-1.713,63						1.713,63
44243000	Kostenerstattungen von Gemeinden+Gemeindeverbänden			35.840		-35.840,00		
44243200	Kostenerstattung Waldarbeiterlöhne (Gemeinden)	22.368,99		34.960		-34.960,00		-22.368,99
44290000	Kostenerstattungen von Sonstigen	1.439,41		1.280	1.280,00			-159,41
E7	+ Sonstige laufende Erträge	-1.192,42			3.203,76	3.203,76		4.396,18
45120001	Z Bestandsveränderungen an fertigen Erzeugnissen	-4.429,00			1.955,00	1.955,00		6.384,00
46614000	Erträge aus der Auflösung von Rückstellungen	3.236,58			1.248,76	1.248,76		-1.987,82
E8	**= Summe der laufenden Erträge aus Verwaltungstätigkeit**	**137.477,46**		**162.990**	**230.206,31**	**67.216,31**		**92.728,85**
E9	- Personal- und Versorgungsaufwendungen	63.825,92		65.600	63.184,89	-2.415,11		-641,03
50221000	Vergütungen der Arbeitnehmer	49.814,49		52.100	49.724,28	-2.375,72		-90,21
50222000	Leistungszulagen der Arbeitnehmer	1.513,20		800	764,20	-35,80		-749,00
50320000	Beiträge zu Versorgungskassen Arbeitnehmer	3.340,42		3.500	3.331,91	-168,09		-8,51
50420000	Beiträge zur gesetzlichen Sozialversicherung AN	9.078,01		9.200	9.284,70	84,70		206,69
50629000	Personalnebenaufwendungen Arbeitnehmer	79,80			79,80	79,80		
E10	- Aufwendungen für Sach- und Dienstleistungen	139.176,03		52.830	116.683,89	63.853,89		-22.492,14
52230000	Abfallbeseitigung				324,36	324,36		324,36
52440000	Verbrauchsmittel	10.544,98			60,00	60,00		-10.484,98
52440007	Verbrauchsmittel 7 %				1.715,00	1.715,00		1.715,00
52440019	Verbrauchsmittel 19%			5.070		-5.070,00		
52542100	Betriebskostenbeitrag an das Land			10.270	17.099,13	6.829,13		17.099,13
52543200	Erstattung Waldarbeiterlöhne (Gemeinden)	15.940,31		16.720		-16.720,00		-15.940,31
52910000	Sonstige Aufwendungen für Sachleistungen			90		-90,00		
52920000	Sonst. Aufwendungen für Dienstleistungen	112.690,74						-112.690,74

Teilergebnishaushalt Kostenstelle 5551000000 Kommunale Forstwirtschaft

Oberehe-Stroheich

lfd. Nr.	Ergebnisrechnung	Ergebnis 2021 in € 1	Übertragung aus 2021 1) in € 2	Ansatz 2022 einschl.Nachträge in € 3	Ergebnis 2022 in € 4	Abweichung 2022 (Sp.4-(2+3)) in € 5	Übertragung in 2023 1) in € 6	Ergebnisveränd. ggü.2021 in € 7
52920019	Sonst. Aufwendungen f. Dienstleistungen 19 %			20.680	86.891,77	66.211,77		86.891,77
E 11	- Abschreibungen							
E 12	- Zuwendungen, Umlagen und sonstige Transferaufaufwendungen							
E 13	- Aufwendungen der sozialen Sicherung							
E 14	- Sonstige laufende Aufwendungen	6.928,27		5.820	4.937,63	-882,37		-1.990,64
56150000	Aufwendungen für Dienst- und Schutzkleidung, pers.	92,11						-92,11
56341000	Fernmeldegebühren	7,07			1,46	1,46		-5,61
56341019	Fernmeldegebühren 19%				0,73	0,73		0,73
56414000	Unfallversicherungen	5.323,48			3.439,94	3.439,94		-1.883,54
56416000	Umlagen an Schadensausgleichskassen			4.470		-4.470,00		
56419000	Sonstige Versicherungen	388,45		390	388,45	-1,55		
56420000	Beiträge an Verbände und Vereine	73,29						-73,29
56810000	Grundsteuer	1.043,87		960	1.043,87	83,87		
E 15	**= Summe der laufenden Aufwendungen aus Verwaltungstätigkeit**	**209.930,22**		**124.250**	**184.806,41**	**60.556,41**		**-25.123,81**
E 16	**= Laufendes Ergebnis aus Verwaltungstätigkeit**	**-72.452,76**		**38.740**	**45.399,90**	**6.659,90**		**117.852,66**
E 17	+ Zins- und sonstige Finanzerträge							
E 18	- Zins- und sonstige Finanzaufwendungen							
E 19	**Saldo der Zins- und sonstigen Finanzerträge und - aufwendungen**							
E 20	**Ordentliches Ergebnis**	**-72.452,76**		**38.740**	**45.399,90**	**6.659,90**		**117.852,66**
E 21	**Außerordentliches Ergebnis**							
E 22	**Saldo aus internen Leistungsbeziehungen**	**3.451,03**		**1.500**	**5.133,52**	**3.633,52**		**1.682,49**
48110000	Erträge aus internen Leistungsbeziehungen	3.451,03		1.500	5.133,52	3.633,52		1.682,49
E 23	**Jahresergebnis (Jahresüberschuss / Jahresfehlbetrag)**	**-69.001,73**		**40.240**	**50.533,42**	**10.293,42**		**119.535,15**

Teilfinanzhaushalt Kostenstelle 5551000000 Kommunale Forstwirtschaft

Oberehe-Stroheich

lfd. Nr.	Finanzrechnung	Ergebnis 2021 in € 1	Übertragung aus 2021 1) in € 2	Ansatz 2022 einschl.Nachträge in € 3	Ergebnis 2022 in € 4	Abweichung 2022 (Sp.4-(2+3)) in € 5	Übertragung in 2023 1) in € 6	Ergebnisveränd. ggü. 2021 in € 7
F	**Entstehung Finanzmittelüberschuss/-fehlbetrages aus ord. u. außerord. Tätigk.**							
F 1	+Steuern und ähnliche Abgaben							
F 2	+Zuwendungen, allgemeine Umlagen und sonstige Transferzahlungen	40.410,00		3.500	5.921,00	2.421,00		-34.489,00
61442000	vom Land	40.410,00		3.500	5.921,00	2.421,00		-34.489,00
F 3	+Einzahlungen der sozialen Sicherung							
F 4	+Öffentlich-rechtliche Leistungsentgelte							
F 5	+Privatrechtliche Leistungsentgelte	66.582,98		87.410	150.534,85	63.124,85		83.951,87
64110000	Erträge aus Verkäufen von Vorräten	66.582,98		87.410	150.534,85	63.124,85		83.951,87
F 6	+Kostenerstattungen und Kostenumlagen	42.408,41		72.080	17.000,04	-55.079,96		-25.408,37
64242000	vom Land	13.071,46			5.233,36	5.233,36		-7.838,10
64243000	von Gemeinden und Gemeindeverbänden	2.100,96		35.840		-35.840,00		-2.100,96
64243200	Kostenerstattung Waldarbeiterlöhne (Gemeinden)	25.796,58		34.960	10.486,68	-24.473,32		-15.309,90
64290000	Kostenerstattung von Sonstigen	1.439,41		1.280	1.280,00			-159,41
F 7	+Sonstige laufende Einzahlungen	61,98			2.316,18	2.316,18		2.254,20
66420000	Umsatzsteueranteile aus Verkauf eig.Leist./Erzeugn	61,98			2.316,18	2.316,18		2.254,20
F 8	**Summe der laufenden Einzahlungen aus Verwaltungstätigkeit**	**149.463,37**		**162.990**	**175.772,07**	**12.782,07**		**26.308,70**
F 9	-Personal- und Versorgungsauszahlungen	63.829,02		65.600	63.184,89	-2.415,11		-644,13
70221000	Vergütungen	-49.814,49		-52.100	-49.724,28	2.375,72		90,21
70222000	Leistungszulagen an die Arbeitnehmer	-1.513,20		-800	-764,20	35,80		749,00
70320000	für Arbeitnehmer	-3.343,52		-3.500	-3.331,91	168,09		11,61
70420000	für Arbeitnehmer	-9.078,01		-9.200	-9.284,70	-84,70		-206,69
70629000	Sonstige	-79,80			-79,80	-79,80		
F 10	-Auszahlungen für Sach- und Dienstleistungen	133.663,54		52.830	119.897,79	67.067,79		-13.765,75
72440000	Labor-,Werkstättenbed.,Lebensm,Arznei,Baumat,u.ä.	-10.570,23		-5.070	-1.925,05	3.144,95		8.645,18
72542100	Betriebskostenbeitrag an das Land			-10.270	-17.099,13	-6.829,13		-17.099,13
72543200	Erstattung Waldarbeiterlöhne (Gemeinden)	-14.347,42		-16.720	-5.176,79	11.543,21		9.170,63
72910000	Sonst. Auszahlungen für Sachleistungen			-90		90,00		
72920000	Sonst. Auszahlungen für Dienstleistungen	-108.745,89		-20.680	-95.696,82	-75.016,82		13.049,07
F 12	-Zuwendungen, Umlagen und sonstige Transferauszahlungen							
F 13	-Auszahlungen der sozialen Sicherung							
F 14	-Sonstige laufende Auszahlungen	6.093,05		5.820	16.983,63	11.163,63		10.890,58
76150000	Dienst- und Schutzkleidung, persönl. Ausrüstung	-92,11						92,11
76341000	Fernmeldegebühren	-6,88			-2,61	-2,61		4,27
76414000	Unfallversicherungen	-4.474,05			-4.299,93	-4.299,93		174,12
76416000	Umlagen an Schadensausgleichskassen			-4.470		4.470,00		
76419000	Sonstige Versicherungen	-388,45		-390	-388,45	1,55		

Teilfinanzhaushalt Kostenstelle 5551000000 Kommunale Forstwirtschaft

Oberehe-Stroheich

lfd. Nr.	Finanzrechnung	Ergebnis 2021 in € 1	Übertragung aus 2021 1) in € 2	Ansatz 2022 einschl.Nachträge in € 3	Ergebnis 2022 in € 4	Abweichung 2022 (Sp.4-(2+3)) in € 5	Übertragung in 2023 1) in € 6	Ergebnisveränd. ggü. 2021 in € 7
76420000	Beiträge z.Wirtschaftsverb.,Berufsvertretg.,Verein	-73,29			-75,18	-75,18		-1,89
76520000	Vorsteueranteile aus Eingangsrechnungen				-11.111,61	-11.111,61		-11.111,61
76810000	Grundsteuer	-1.043,87		-960	-1.043,87	-83,87		
76890000	Sonstige betriebliche Steueraufwendungen	-14,40			-61,98	-61,98		-47,58
F 15	**Summe der laufenden Auszahlungen aus Verwaltungtätigkeit**	**203.585,61**		**124.250**	**200.066,31**	**75.816,31**		**-3.519,30**
F 16	**Saldo d. lfd. Ein- und Auszahlungen aus Verwaltungstätigkeit**	**-54.122,24**		**38.740**	**-24.294,24**	**-63.034,24**		**29.828,00**
F 17	+Zinseinzahlungen und sonstige Finanzeinzahlungen							
F 18	-Zinsauszahlungen und sonstige Finanzauszahlungen							
F 19	**Saldo der Zins- und sonstigen Finanzein- und -auszahlungen**							
F 20	**Saldo der ordentlichen Ein- u. Auszahlungen**	**-54.122,24**		**38.740**	**-24.294,24**	**-63.034,24**		**29.828,00**
F 21	**Saldo der außerordentlichen Ein- und Auszahlungen**							
F 22	**Saldo der Ein- und Auszahlungen aus internen Leistungsbeziehungen**							
69810000	Einzahlungen aus intern. Leistungsbeziehungen	3.451,03		1.500	5.133,52	3.633,52		1.682,49
F 23	**Saldo der ordentl. u. außerordentl. Ein- und Auszahlungen**	**-54.122,24**		**38.740**	**-24.294,24**	**-63.034,24**		**29.828,00**
F	**Entstehung des Finanzmittelüberschusses/-fehlbetrages aus Investitionstätigkeit**							
F 24	+Einzahlungen aus Investitionszuwendungen							
F 25	+Einzahlungen aus Beiträgen und ähnlichen Entgelten							
F 26	+Sonstige Investitionseinzahlungen							
F 27	**Summe der Einzahlungen aus Investitionstätigkeit**							
F 28	-Auszahlungen für immaterielle Vermögensgegenstände							
F 29	-Auszahlungen für Sachanlagen							
F 30	-Auszahlungen für Finanzanlagen							
F 31	-Sonstige Investitionsauszahlungen							
F 32	**Summe der Auszahlungen aus Investitionstätigkeit**							
F 33	**Saldo aus Ein- und Auszahlungen aus Investitionstätigkeit**							
F 34	**Finanzmitttelüberschuss/-fehlbetrag**	**-50.671,21**		**40.240**	**-19.160,72**	**-59.400,72**		**31.510,49**

Produktbeschreibung Kostenstelle 5552270000 Jagdgenossenschaft Oberehe-Stroheich

Oberehe-Stroheich

Verantwortliche Organisationseinheit	Verantwortliche Person(en)

Teilergebnishaushalt Kostenstelle 5552270000 Jagdgenossenschaft Oberehe-Stroheich

Oberehe-Stroheich

lfd. Nr.	Ergebnisrechnung	Ergebnis 2021 in € 1	Übertragung aus 2021 1) in € 2	Ansatz 2022 einschl.Nachträge in € 3	Ergebnis 2022 in € 4	Abweichung 2022 (Sp.4-(2+3)) in € 5	Übertragung in 2023 1) in € 6	Ergebnisveränd. ggü.2021 in € 7
E1	Steuern und ähnliche Abgaben							
E2	+ Zuwendungen, allgemeine Umlagen und sonstige Transfererträge							
E3	+ Erträge der sozialen Sicherung							
E4	+ Öffentlich-rechtliche Leistungsentgelte							
E5	+ Privatrechtliche Leistungsentgelte	26.901,00		26.601	26.901,00	300,00		
44125000	Jagdpacht steuerfrei	26.901,00		26.601	26.901,00	300,00		
E6	+ Kostenerstattungen und Kostenumlagen							
E7	+ Sonstige laufende Erträge							
E8	**= Summe der laufenden Erträge aus Verwaltungstätigkeit**	**26.901,00**		**26.601**	**26.901,00**	**300,00**		
E9	- Personal- und Versorgungsaufwendungen							
E10	- Aufwendungen für Sach- und Dienstleistungen							
E11	- Abschreibungen							
E12	- Zuwendungen, Umlagen und sonstige Transferaufaufwendungen							
E13	- Aufwendungen der sozialen Sicherung							
E14	- Sonstige laufende Aufwendungen			350	1.143,92	793,92		1.143,92
56251000	Vergütungen einschl. Reisekosten a.Sachverständige				213,60	213,60		213,60
56990000	sonst. lfd. Aufwendungen der Verwaltungstätigkeit			350	930,32	580,32		930,32
E15	**= Summe der laufenden Aufwendungen aus Verwaltungstätigkeit**			**350**	**1.143,92**	**793,92**		**1.143,92**
E16	**= Laufendes Ergebnis aus Verwaltungstätigkeit**	**26.901,00**		**26.251**	**25.757,08**	**-493,92**		**-1.143,92**
E17	+ Zins- und sonstige Finanzerträge							
E18	- Zins- und sonstige Finanzaufwendungen							
E19	**Saldo der Zins- und sonstigen Finanzerträge und - aufwendungen**							
E20	**Ordentliches Ergebnis**	**26.901,00**		**26.251**	**25.757,08**	**-493,92**		**-1.143,92**
E21	**Außerordentliches Ergebnis**							
E22	**Saldo aus internen Leistungsbeziehungen**	**-24.210,90**		**-23.630**	**-23.181,38**	**448,62**		**1.029,52**
58110000	Aufwendungen aus internen Leistungsbeziehungen	24.210,90		23.630	23.181,38	-448,62		-1.029,52
E23	**Jahresergebnis (Jahresüberschuss / Jahresfehlbetrag)**	**2.690,10**		**2.621**	**2.575,70**	**-45,30**		**-114,40**

Teilfinanzhaushalt Kostenstelle 5552270000 Jagdgenossenschaft Oberehe-Stroheich

Oberehe-Stroheich

lfd. Nr.	Finanzrechnung	Ergebnis 2021 in € 1	Übertragung aus 2021 1) in € 2	Ansatz 2022 einschl.Nachträge in € 3	Ergebnis 2022 in € 4	Abweichung 2022 (Sp.4-(2+3)) in € 5	Übertragung in 2023 1) in € 6	Ergebnisveränd. ggü. 2021 in € 7
F	**Entstehung Finanzmittelüberschuss/-fehlbetrages aus ord. u. außerord. Tätigk.**							
F 1	+Steuern und ähnliche Abgaben							
F 2	+Zuwendungen, allgemeine Umlagen und sonstige Transferzahlungen							
F 3	+Einzahlungen der sozialen Sicherung							
F 4	+Öffentlich-rechtliche Leistungsentgelte							
F 5	+Privatrechtliche Leistungsentgelte	26.901,00		26.601	26.901,00	300,00		
64125000	Jagdpacht	26.901,00		26.601	26.901,00	300,00		
F 6	+Kostenerstattungen und Kostenumlagen							
F 7	+Sonstige laufende Einzahlungen							
F 8	**Summe der laufenden Einzahlungen aus Verwaltungstätigkeit**	**26.901,00**		**26.601**	**26.901,00**	**300,00**		
F 9	-Personal- und Versorgungsauszahlungen							
F 10	-Auszahlungen für Sach- und Dienstleistungen							
F 12	-Zuwendungen, Umlagen und sonstige Transferauszahlungen							
F 13	-Auszahlungen der sozialen Sicherung							
F 14	-Sonstige laufende Auszahlungen			350	1.143,92	793,92		1.143,92
76251000	Vergütungen einschließlich Reisekosten an Sachvers				-213,60	-213,60		-213,60
76990000	Sonstige			-350	-930,32	-580,32		-930,32
F 15	**Summe der laufenden Auszahlungen aus Verwaltungtätigkeit**			**350**	**1.143,92**	**793,92**		**1.143,92**
F 16	**Saldo d. lfd. Ein- und Auszahlungen aus Verwaltungstätigkeit**	**26.901,00**		**26.251**	**25.757,08**	**-493,92**		**-1.143,92**
F 17	+Zinseinzahlungen und sonstige Finanzeinzahlungen							
F 18	-Zinsauszahlungen und sonstige Finanzauszahlungen							
F 19	**Saldo der Zins- und sonstigen Finanzein- und -auszahlungen**							
F 20	**Saldo der ordentlichen Ein- u. Auszahlungen**	**26.901,00**		**26.251**	**25.757,08**	**-493,92**		**-1.143,92**
F 21	**Saldo der außerordentlichen Ein- und Auszahlungen**							
F 22	**Saldo der Ein- und Auszahlungen aus internen Leistungsbeziehungen**							
79810000	Ausz. aus intern. Leistungsbeziehungen	-24.210,90		-23.630	-23.181,38	448,62		1.029,52
F 23	**Saldo der ordentl. u. außerordentl. Ein- und Auszahlungen**	**26.901,00**		**26.251**	**25.757,08**	**-493,92**		**-1.143,92**
F	**Entstehung des Finanzmittelüberschusses/-fehlbetrages aus Investitionstätigkeit**							
F 24	+Einzahlungen aus Investitionszuwendungen							
F 25	+Einzahlungen aus Beiträgen und ähnlichen Entgelten							
F 26	+Sonstige Investitionseinzahlungen							
F 27	**Summe der Einzahlungen aus Investitionstätigkeit**							
F 28	-Auszahlungen für immaterielle Vermögensgegenstände							

Teilfinanzhaushalt Kostenstelle 5552270000 Jagdgenossenschaft Oberehe-Stroheich

Oberehe-Stroheich

lfd. Nr.	Finanzrechnung	Ergebnis 2021 in € 1	Übertragung aus 2021 1) in € 2	Ansatz 2022 einschl.Nachträge in € 3	Ergebnis 2022 in € 4	Abweichung 2022 (Sp.4-(2+3)) in € 5	Übertragung in 2023 1) in € 6	Ergebnisveränd. ggü. 2021 in € 7
F 29	-Auszahlungen für Sachanlagen							
F 30	-Auszahlungen für Finanzanlagen							
F 31	-Sonstige Investitionsauszahlungen							
F 32	**Summe der Auszahlungen aus Investitionstätigkeit**							
F 33	**Saldo aus Ein- und Auszahlungen aus Investitionstätigkeit**							
F 34	**Finanzmitttelüberschuss/-fehlbetrag**	**2.690,10**		**2.621**	**2.575,70**	**-45,30**		**-114,40**

Produktbeschreibung Kostenstelle 5750000000 Tourismusförderung

Oberehe-Stroheich

Verantwortliche Organisationseinheit	Verantwortliche Person(en)

Kurzbeschreibung Beitrag von Verein Urlaubsregion Hillesheim

Teilergebnishaushalt Kostenstelle 5750000000 Tourismusförderung

Oberehe-Stroheich

lfd. Nr.	Ergebnisrechnung	Ergebnis 2021 in € 1	Übertragung aus 2021 1) in € 2	Ansatz 2022 einschl.Nachträge in € 3	Ergebnis 2022 in € 4	Abweichung 2022 (Sp.4-(2+3)) in € 5	Übertragung in 2023 1) in € 6	Ergebnisveränd. ggü.2021 in € 7
E1	Steuern und ähnliche Abgaben							
E2	+ Zuwendungen, allgemeine Umlagen und sonstige Transfererträge							
E3	+ Erträge der sozialen Sicherung							
E4	+ Öffentlich-rechtliche Leistungsentgelte							
E5	+ Privatrechtliche Leistungsentgelte							
E6	+ Kostenerstattungen und Kostenumlagen							
E7	+ Sonstige laufende Erträge							
E8	**= Summe der laufenden Erträge aus Verwaltungstätigkeit**							
E9	- Personal- und Versorgungsaufwendungen							
E10	- Aufwendungen für Sach- und Dienstleistungen							
E11	- Abschreibungen							
E12	- Zuwendungen, Umlagen und sonstige Transferaufaufwendungen							
E13	- Aufwendungen der sozialen Sicherung							
E14	- Sonstige laufende Aufwendungen	73,32		80		-80,00		-73,32
56420000	Beiträge an Verbände und Vereine	73,32		80		-80,00		-73,32
E15	**= Summe der laufenden Aufwendungen aus Verwaltungstätigkeit**	**73,32**		**80**		**-80,00**		**-73,32**
E16	**= Laufendes Ergebnis aus Verwaltungstätigkeit**	**-73,32**		**-80**		**80,00**		**73,32**
E17	+ Zins- und sonstige Finanzerträge							
E18	- Zins- und sonstige Finanzaufwendungen							
E19	**Saldo der Zins- und sonstigen Finanzerträge und - aufwendungen**							
E20	**Ordentliches Ergebnis**	**-73,32**		**-80**		**80,00**		**73,32**
E21	**Außerordentliches Ergebnis**							
E22	**Saldo aus internen Leistungsbeziehungen**							
E23	**Jahresergebnis (Jahresüberschuss / Jahresfehlbetrag)**	**-73,32**		**-80**		**80,00**		**73,32**

Teilfinanzhaushalt Kostenstelle 5750000000 Tourismusförderung

Oberehe-Stroheich

lfd. Nr.	Finanzrechnung	Ergebnis 2021 in € 1	Übertragung aus 2021 1) in € 2	Ansatz 2022 einschl.Nachträge in € 3	Ergebnis 2022 in € 4	Abweichung 2022 (Sp.4-(2+3)) in € 5	Übertragung in 2023 1) in € 6	Ergebnisveränd. ggü. 2021 in € 7
F	**Entstehung Finanzmittelüberschuss/-fehlbetrages aus ord. u. außerord. Tätigk.**							
F 1	+Steuern und ähnliche Abgaben							
F 2	+Zuwendungen, allgemeine Umlagen und sonstige Transferzahlungen							
F 3	+Einzahlungen der sozialen Sicherung							
F 4	+Öffentlich-rechtliche Leistungsentgelte							
F 5	+Privatrechtliche Leistungsentgelte							
F 6	+Kostenerstattungen und Kostenumlagen							
F 7	+Sonstige laufende Einzahlungen							
F 8	**Summe der laufenden Einzahlungen aus Verwaltungstätigkeit**							
F 9	-Personal- und Versorgungsauszahlungen							
F 10	-Auszahlungen für Sach- und Dienstleistungen							
F 12	-Zuwendungen, Umlagen und sonstige Transferauszahlungen							
F 13	-Auszahlungen der sozialen Sicherung							
F 14	-Sonstige laufende Auszahlungen	73,32		80		-80,00		-73,32
76420000	Beiträge z.Wirtschaftsverb.,Berufsvertretg.,Verein	-73,32		-80		80,00		73,32
F 15	**Summe der laufenden Auszahlungen aus Verwaltungtätigkeit**	**73,32**		**80**		**-80,00**		**-73,32**
F 16	**Saldo d. lfd. Ein- und Auszahlungen aus Verwaltungstätigkeit**	**-73,32**		**-80**		**80,00**		**73,32**
F 17	+Zinseinzahlungen und sonstige Finanzeinzahlungen							
F 18	-Zinsauszahlungen und sonstige Finanzauszahlungen							
F 19	**Saldo der Zins- und sonstigen Finanzein- und -auszahlungen**							
F 20	**Saldo der ordentlichen Ein- u. Auszahlungen**	**-73,32**		**-80**		**80,00**		**73,32**
F 21	**Saldo der außerordentlichen Ein- und Auszahlungen**							
F 22	**Saldo der Ein- und Auszahlungen aus internen Leistungsbeziehungen**							
F 23	**Saldo der ordentl. u. außerordentl. Ein- und Auszahlungen**	**-73,32**		**-80**		**80,00**		**73,32**
F	**Entstehung des Finanzmittelüberschusses/-fehlbetrages aus Investitionstätigkeit**							
F 24	+Einzahlungen aus Investitionszuwendungen							
F 25	+Einzahlungen aus Beiträgen und ähnlichen Entgelten							
F 26	+Sonstige Investitionseinzahlungen							
F 27	**Summe der Einzahlungen aus Investitionstätigkeit**							
F 28	-Auszahlungen für immaterielle Vermögensgegenstände							
F 29	-Auszahlungen für Sachanlagen							
F 30	-Auszahlungen für Finanzanlagen							
F 31	-Sonstige Investitionsauszahlungen							

Teilfinanzhaushalt Kostenstelle 5750000000 Tourismusförderung

Oberehe-Stroheich

lfd. Nr.	Finanzrechnung	Ergebnis 2021 in € 1	Übertragung aus 2021 1) in € 2	Ansatz 2022 einschl.Nachträge in € 3	Ergebnis 2022 in € 4	Abweichung 2022 (Sp.4-(2+3)) in € 5	Übertragung in 2023 1) in € 6	Ergebnisveränd. ggü. 2021 in € 7
F 32	Summe der Auszahlungen aus Investitionstätigkeit							
F 33	Saldo aus Ein- und Auszahlungen aus Investitionstätigkeit							
F 34	Finanzmitttelüberschuss/-fehlbetrag	-73,32		-80		80,00		73,32

Teilergebnishaushalt FB 2 Natürliche Lebensgrundlagen

Oberehe-Stroheich

lfd. Nr.	Ergebnisrechnung	Ergebnis 2021 in € 1	Übertragung aus 2021 1) in € 2	Ansatz 2022 einschl.Nachträge in € 3	Ergebnis 2022 in € 4	Abweichung 2022 (Sp.4-(2+3)) in € 5	Übertragung in 2023 1) in € 6	Ergebnisveränd. ggü.2021 in € 7
E1	Steuern und ähnliche Abgaben							
E2	+ Zuwendungen, allgemeine Umlagen und sonstige Transfererträge	6.994,98		12.510	6.566,00	-5.944,00		-428,98
E3	+ Erträge der sozialen Sicherung							
E4	+ Öffentlich-rechtliche Leistungsentgelte	18.857,00		24.680	17.601,85	-7.078,15		-1.255,15
E5	+ Privatrechtliche Leistungsentgelte	3.226,00		3.800	3.040,64	-759,36		-185,36
E6	+ Kostenerstattungen und Kostenumlagen	7.070,50		400	1.043,46	643,46		-6.027,04
E7	+ Sonstige laufende Erträge	7.285,15		7.500	10.142,85	2.642,85		2.857,70
E8	**= Summe der laufenden Erträge aus Verwaltungstätigkeit**	**43.433,63**		**48.890**	**38.394,80**	**-10.495,20**		**-5.038,83**
E9	- Personal- und Versorgungsaufwendungen	10.181,36		8.470	10.556,17	2.086,17		374,81
E10	- Aufwendungen für Sach- und Dienstleistungen	66.270,79		88.050	109.128,84	21.078,84		42.858,05
E11	- Abschreibungen	50.593,10		63.570	49.289,00	-14.281,00		-1.304,10
E12	- Zuwendungen, Umlagen und sonstige Transferaufaufwendungen							
E13	- Aufwendungen der sozialen Sicherung							
E14	- Sonstige laufende Aufwendungen	12.589,91		27.480	1.826,69	-25.653,31		-10.763,22
E15	**= Summe der laufenden Aufwendungen aus Verwaltungstätigkeit**	**139.635,16**		**187.570**	**170.800,70**	**-16.769,30**		**31.165,54**
E16	**= Laufendes Ergebnis aus Verwaltungstätigkeit**	**-96.201,53**		**-138.680**	**-132.405,90**	**6.274,10**		**-36.204,37**
E17	+ Zins- und sonstige Finanzerträge							
E18	- Zins- und sonstige Finanzaufwendungen							
E19	**Saldo der Zins- und sonstigen Finanzerträge und - aufwendungen**							
E20	**Ordentliches Ergebnis**	**-96.201,53**		**-138.680**	**-132.405,90**	**6.274,10**		**-36.204,37**
E21	**Außerordentliches Ergebnis**							
E22	**Saldo aus internen Leistungsbeziehungen**	**-20.759,87**		**-22.130**	**-18.047,86**	**4.082,14**		**2.712,01**
E23	**Jahresergebnis (Jahresüberschuss / Jahresfehlbetrag)**	**-75.441,66**		**-116.550**	**-114.358,04**	**2.191,96**		**-38.916,38**

Teilfinanzhaushalt THH 2

Oberehe-Stroheich

lfd. Nr.	Finanzrechnung	Ergebnis 2021 in € 1	Übertragung aus 2021 1) in € 2	Ansatz 2022 einschl.Nachträge in € 3	Ergebnis 2022 in € 4	Abweichung 2022 (Sp.4-(2+3)) in € 5	Übertragung in 2023 1) in € 6	Ergebnisveränd. ggü. 2021 in € 7
F	**Entstehung Finanzmittelüberschuss/-fehlbetrages aus ord. u. außerord. Tätigk.**							
F 1	+Steuern und ähnliche Abgaben							
F 2	+Zuwendungen, allgemeine Umlagen und sonstige Transferzahlungen	428,98		700		-700,00		-428,98
61443000	von Gemeinden und Gemeindeverbänden	428,98		700		-700,00		-428,98
F 3	+Einzahlungen der sozialen Sicherung							
F 4	+Öffentlich-rechtliche Leistungsentgelte	120,00		560	475,85	-84,15		355,85
63210000	Entgelte Benutzung öffentl.Einrichtung u. Dienstl.			200		-200,00		
63224000	für das Bestattungswesen	120,00		160		-160,00		-120,00
63230000	Entgelte für die Unterh.v.Straßen, WiWege, u.a.			200	475,85	275,85		475,85
F 5	+Privatrechtliche Leistungsentgelte	3.226,00		3.800	3.040,64	-759,36		-185,36
64120000	Mieten und Pachten	3.226,00		3.800	3.040,64	-759,36		-185,36
F 6	+Kostenerstattungen und Kostenumlagen			400	7.070,50	6.670,50		7.070,50
64242000	vom Land				7.015,39	7.015,39		7.015,39
64243000	von Gemeinden und Gemeindeverbänden				40,83	40,83		40,83
64290000	Kostenerstattung von Sonstigen			400	14,28	-385,72		14,28
F 7	+Sonstige laufende Einzahlungen	7.691,59		7.500	9.901,41	2.401,41		2.209,82
66250000	Konzessionsabgaben	7.691,59		7.500	8.712,47	1.212,47		1.020,88
66270000	Versicherungserstattungen steuerfrei				1.188,94	1.188,94		1.188,94
F 8	**Summe der laufenden Einzahlungen aus Verwaltungstätigkeit**	**11.466,57**		**12.960**	**20.488,40**	**7.528,40**		**9.021,83**
F 9	-Personal- und Versorgungsauszahlungen	10.155,77		8.470	10.584,85	2.114,85		429,08
70291000	Vergütungen	-7.547,50		-6.620	-7.810,58	-1.190,58		-263,08
70320000	für Arbeitnehmer				-28,68	-28,68		-28,68
70390000	Sonstige	-314,49		-75	-378,89	-303,89		-64,40
70490000	Sonstige	-2.142,83		-1.595	-2.210,49	-615,49		-67,66
70901000	Pausch. Lohnsteuer (auch Zahl. über Knappschaft)	-150,95		-180	-156,21	23,79		-5,26
F 10	-Auszahlungen für Sach- und Dienstleistungen	70.828,14		88.050	100.654,93	12.604,93		29.826,79
72200000	Stromkosten	-7.683,10		-10.600	547,06	11.147,06		8.230,16
72210000	Heizkosten	-2.728,01		-4.000	-4.671,87	-671,87		-1.943,86
72220000	Wasser/Abwasser/Wiederkehrender Beitrag Kanal	-1.254,15		-2.000	-782,77	1.217,23		471,38
72230000	Abfallbeseitigung	-429,49		-600	-331,62	268,38		97,87
72311000	Grundstücke	-2.100,94		-6.050	-2.227,66	3.822,34		-126,72
72313000	Gebäude einschl Bestandt.,die ihm zuzuordnen sind	-2.054,49		-2.400	-2.630,71	-230,71		-576,22
72333000	Stromversorgungsanlagen	-4.901,98		-4.700	-5.073,95	-373,95		-171,97
72338000	Straßen, Wege, Plätze und Verkehrslenkungsanlagen	-18.601,98		-41.000	-36.987,08	4.012,92		-18.385,10
72338100	Überschuss Wirtschaftswege	-18.337,87			-17.317,05	-17.317,05		1.020,82
72351000	Wartungs- und Instandsetzungskosten	-532,58		-1.500	-49,96	1.450,04		482,62
72352000	Betriebs- und Schmierstoffe	-457,42		-1.000	-431,08	568,92		26,34
72370000	Unterhaltung der Betriebs- und Geschäftsausstattun	-510,84		-400	-328,97	71,03		181,87
72380000	GW Geräte, Ausstattungs-, Ausrüstungs-,Gebrauchsge	-518,46		-1.800	-17.862,86	-16.062,86		-17.344,40

Teilfinanzhaushalt THH 2

Oberehe-Stroheich

lfd. Nr.	Finanzrechnung	Ergebnis 2021 in € 1	Übertragung aus 2021 1) in € 2	Ansatz 2022 einschl.Nachträge in € 3	Ergebnis 2022 in € 4	Abweichung 2022 (Sp.4-(2+3)) in € 5	Übertragung in 2023 1) in € 6	Ergebnisveränd. ggü. 2021 in € 7
72440000	Labor-,Werkstättenbed.,Lebensm,Arznei,Baumat,u.ä.	-155,45		-700	-663,15	36,85		-507,70
72531000	Straßenoberflächenentwässerung VG-Werke	-10.268,64		-10.300	-10.268,64	31,36		
72559000	an den sonstigen privaten Bereich			-500		500,00		
72910000	Sonst. Auszahlungen für Sachleistungen			-500		500,00		
72920000	Sonst. Auszahlungen für Dienstleistungen	-292,74			-1.574,62	-1.574,62		-1.281,88
F 12	-Zuwendungen, Umlagen und sonstige Transferauszahlungen							
F 13	-Auszahlungen der sozialen Sicherung							
F 14	-Sonstige laufende Auszahlungen	1.835,82		27.480	12.663,50	-14.816,50		10.827,68
76140000	Auszahlungen für allgemeine Betreug.d.Bediensteten			-150		150,00		
76150000	Dienst- und Schutzkleidung, persönl. Ausrüstung			-200		200,00		
76255000	Auszahlungen für die Erstellung von Bebauungspläne			-25.000	-10.752,47	14.247,53		-10.752,47
76341000	Fernmeldegebühren	-263,93		-250	-269,61	-19,61		-5,68
76411000	Gebäudeversicherungen	-993,38		-1.050	-1.061,29	-11,29		-67,91
76414000	Unfallversicherungen	-82,72		-80	-84,34	-4,34		-1,62
76810000	Grundsteuer	-495,79		-750	-495,79	254,21		
F 15	**Summe der laufenden Auszahlungen aus Verwaltungtätigkeit**	**82.819,73**		**124.000**	**123.903,28**	**-96,72**		**41.083,55**
F 16	**Saldo d. lfd. Ein- und Auszahlungen aus Verwaltungstätigkeit**	**-71.353,16**		**-111.040**	**-103.414,88**	**7.625,12**		**-32.061,72**
F 17	+Zinseinzahlungen und sonstige Finanzeinzahlungen							
F 18	-Zinsauszahlungen und sonstige Finanzauszahlungen							
F 19	**Saldo der Zins- und sonstigen Finanzein- und -auszahlungen**							
F 20	**Saldo der ordentlichen Ein- u. Auszahlungen**	**-71.353,16**		**-111.040**	**-103.414,88**	**7.625,12**		**-32.061,72**
F 21	**Saldo der außerordentlichen Ein- und Auszahlungen**							
F 22	**Saldo der Ein- und Auszahlungen aus internen Leistungsbeziehungen**							
69810000	Einzahlungen aus intern. Leistungsbeziehungen	26.739,18		27.680	34.712,92	7.032,92		7.973,74
79810000	Ausz. aus intern. Leistungsbeziehungen	-5.979,31		-5.550	-16.665,06	-11.115,06		-10.685,75
F 23	**Saldo der ordentl. u. außerordentl. Ein- und Auszahlungen**	**-71.353,16**		**-111.040**	**-103.414,88**	**7.625,12**		**-32.061,72**
F	**Entstehung des Finanzmittelüberschusses/-fehlbetrages aus Investitionstätigkeit**							
F 24	+Einzahlungen aus Investitionszuwendungen							
68270000	Grabnutzungsentgelte	2.195,00		300		-300,00		-2.195,00
F 25	+Einzahlungen aus Beiträgen und ähnlichen Entgelten	2.195,00		300		-300,00		-2.195,00
68270000	Grabnutzungsentgelte	2.195,00		300		-300,00		-2.195,00
F 26	+Sonstige Investitionseinzahlungen			160.000		-160.000,00		
68510000	Einzahlungen für unbebaute Grundstücke und ggl.R.			160.000		-160.000,00		
F 27	**Summe der Einzahlungen aus Investitionstätigkeit**	**2.195,00**		**160.300**		**-160.300,00**		**-2.195,00**

Teilfinanzhaushalt THH 2

Oberehe-Stroheich

lfd. Nr.	Finanzrechnung	Ergebnis 2021 in € 1	Übertragung aus 2021 1) in € 2	Ansatz 2022 einschl.Nachträge in € 3	Ergebnis 2022 in € 4	Abweichung 2022 (Sp.4-(2+3)) in € 5	Übertragung in 2023 1) in € 6	Ergebnisveränd. ggü. 2021 in € 7
F 28	-Auszahlungen für immaterielle Vermögensgegenstände							
F 29	-Auszahlungen für Sachanlagen	5.661,60	6.000	230.000	21.137,81	-214.862,19		15.476,21
78510000	unbebaute Grundstücke u grundstücksgleiche Rechte	-147,50						147,50
78571000	bewegl. Sachen des Anlagevermögens oberh. 1000 EUR	-3.710,10	-6.000		-4.075,49	1.924,51		-365,39
78593000	Auszahlungen für Baumaßnahmen	-1.804,00		-230.000	-17.062,32	212.937,68		-15.258,32
F 30	-Auszahlungen für Finanzanlagen							
F 31	-Sonstige Investitionsauszahlungen	10.482,15			26.887,52	26.887,52		16.405,37
78831000	Fertige Erzeugnisse	-10.482,15			-26.887,52	-26.887,52		-16.405,37
F 32	**Summe der Auszahlungen aus Investitionstätigkeit**	**16.143,75**	**6.000**	**230.000**	**48.025,33**	**-187.974,67**		**31.881,58**
F 33	**Saldo aus Ein- und Auszahlungen aus Investitionstätigkeit**	**-13.948,75**	**-6.000**	**-69.700**	**-48.025,33**	**27.674,67**		**-34.076,58**
F 34	**Finanzmitttelüberschuss/-fehlbetrag**	**-64.542,04**	**-6.000**	**-158.610**	**-133.392,35**	**31.217,65**		**-68.850,31**

Produktbeschreibung Kostenstelle 1142000000 Liegenschaften

Oberehe-Stroheich

Verantwortliche Organisationseinheit	Verantwortliche Person(en)

Kurzbeschreibung Verwaltung und unbebauten und bebauten Grundvermögens, Haftpflicht- und Unfallversicherungsbeiträge, Abschluss von Pachtverträgen und Nutzungsvereinbarungen, Grundstücksan- und -verkauf

Teilergebnishaushalt Kostenstelle 1142000000 Liegenschaften

Oberehe-Stroheich

lfd. Nr.	Ergebnisrechnung	Ergebnis 2021 in € 1	Übertragung aus 2021 1) in € 2	Ansatz 2022 einschl.Nachträge in € 3	Ergebnis 2022 in € 4	Abweichung 2022 (Sp.4-(2+3)) in € 5	Übertragung in 2023 1) in € 6	Ergebnisveränd. ggü.2021 in € 7
E1	Steuern und ähnliche Abgaben							
E2	+ Zuwendungen, allgemeine Umlagen und sonstige Transfererträge							
E3	+ Erträge der sozialen Sicherung							
E4	+ Öffentlich-rechtliche Leistungsentgelte							
E5	+ Privatrechtliche Leistungsentgelte	3.226,00		2.900	2.580,64	-319,36		-645,36
44120000	Mieten und Pachten steuerfrei	3.226,00		2.900	2.580,64	-319,36		-645,36
E6	+ Kostenerstattungen und Kostenumlagen				1.043,46	1.043,46		1.043,46
44290000	Kostenerstattungen von Sonstigen				1.043,46	1.043,46		1.043,46
E7	+ Sonstige laufende Erträge							
E8	**= Summe der laufenden Erträge aus Verwaltungstätigkeit**	**3.226,00**		**2.900**	**3.624,10**	**724,10**		**398,10**
E9	- Personal- und Versorgungsaufwendungen			130		-130,00		
50291000	Vergütungen nebenberuflich Beschäftigte			100		-100,00		
50900000	Pausch. Lohnsteuer (auch Zahl. über Knappschaft)			30		-30,00		
E10	- Aufwendungen für Sach- und Dienstleistungen	402,00		1.000	1.387,09	387,09		985,09
52220000	Wasser/Abwasser/Wiederkehrender Beitrag Kanal	402,00		700	403,50	-296,50		1,50
52311000	Unterhaltung Grundstücke			300	697,99	397,99		697,99
52920000	Sonst. Aufwendungen für Dienstleistungen				285,60	285,60		285,60
E11	- Abschreibungen	639,00		640	639,00	-1,00		
53230000	Afa geleistete Investitionskostenzuschüsse	639,00		640	639,00	-1,00		
E12	- Zuwendungen, Umlagen und sonstige Transferaufaufwendungen							
E13	- Aufwendungen der sozialen Sicherung							
E14	- Sonstige laufende Aufwendungen	399,14		550	399,14	-150,86		
56810000	Grundsteuer	399,14		550	399,14	-150,86		
E15	**= Summe der laufenden Aufwendungen aus Verwaltungstätigkeit**	**1.440,14**		**2.320**	**2.425,23**	**105,23**		**985,09**
E16	**= Laufendes Ergebnis aus Verwaltungstätigkeit**	**1.785,86**		**580**	**1.198,87**	**618,87**		**-586,99**
E17	+ Zins- und sonstige Finanzerträge							
E18	- Zins- und sonstige Finanzaufwendungen							
E19	**Saldo der Zins- und sonstigen Finanzerträge und - aufwendungen**							
E20	**Ordentliches Ergebnis**	**1.785,86**		**580**	**1.198,87**	**618,87**		**-586,99**
E21	**Außerordentliches Ergebnis**							
E22	**Saldo aus internen Leistungsbeziehungen**			**-60**		**60,00**		
58110000	Aufwendungen aus internen Leistungsbeziehungen			60		-60,00		

Teilergebnishaushalt Kostenstelle 1142000000 Liegenschaften

Oberehe-Stroheich

lfd. Nr.	Ergebnisrechnung	Ergebnis 2021 in € 1	Übertragung aus 2021 1) in € 2	Ansatz 2022 einschl.Nachträge in € 3	Ergebnis 2022 in € 4	Abweichung 2022 (Sp.4-(2+3)) in € 5	Übertragung in 2023 1) in € 6	Ergebnisveränd. ggü.2021 in € 7
E23	**Jahresergebnis (Jahresüberschuss / Jahresfehlbetrag)**	**1.785,86**		**520**	**1.198,87**	**678,87**		**-586,99**

Erläuterungen

Erläuterung zu 44120000

-davon:
+Landpacht = 2.400 €
+Pacht Scheune = 150 €
+Pacht ART Containerstandplatz

Teilfinanzhaushalt Kostenstelle 1142000000 Liegenschaften

Oberehe-Stroheich

lfd. Nr.	Finanzrechnung	Ergebnis 2021 in € 1	Übertragung aus 2021 1) in € 2	Ansatz 2022 einschl.Nachträge in € 3	Ergebnis 2022 in € 4	Abweichung 2022 (Sp.4-(2+3)) in € 5	Übertragung in 2023 1) in € 6	Ergebnisveränd. ggü. 2021 in € 7
F	**Entstehung Finanzmittelüberschuss/-fehlbetrages aus ord. u. außerord. Tätigk.**							
F 1	+Steuern und ähnliche Abgaben							
F 2	+Zuwendungen, allgemeine Umlagen und sonstige Transferzahlungen							
F 3	+Einzahlungen der sozialen Sicherung							
F 4	+Öffentlich-rechtliche Leistungsentgelte							
F 5	+Privatrechtliche Leistungsentgelte	3.226,00		2.900	2.580,64	-319,36		-645,36
64120000	Mieten und Pachten	3.226,00		2.900	2.580,64	-319,36		-645,36
F 6	+Kostenerstattungen und Kostenumlagen							
F 7	+Sonstige laufende Einzahlungen							
F 8	**Summe der laufenden Einzahlungen aus Verwaltungstätigkeit**	**3.226,00**		**2.900**	**2.580,64**	**-319,36**		**-645,36**
F 9	-Personal- und Versorgungsauszahlungen			130		-130,00		
70291000	Vergütungen			-100		100,00		
70901000	Pausch. Lohnsteuer (auch Zahl. über Knappschaft)			-30		30,00		
F 10	-Auszahlungen für Sach- und Dienstleistungen	402,00		1.000	1.387,09	387,09		985,09
72220000	Wasser/Abwasser/Wiederkehrender Beitrag Kanal	-402,00		-700	-403,50	296,50		-1,50
72311000	Grundstücke			-300	-697,99	-397,99		-697,99
72920000	Sonst. Auszahlungen für Dienstleistungen				-285,60	-285,60		-285,60
F 12	-Zuwendungen, Umlagen und sonstige Transferauszahlungen							
F 13	-Auszahlungen der sozialen Sicherung							
F 14	-Sonstige laufende Auszahlungen	399,14		550	399,14	-150,86		
76810000	Grundsteuer	-399,14		-550	-399,14	150,86		
F 15	**Summe der laufenden Auszahlungen aus Verwaltungtätigkeit**	**801,14**		**1.680**	**1.786,23**	**106,23**		**985,09**
F 16	**Saldo d. lfd. Ein- und Auszahlungen aus Verwaltungstätigkeit**	**2.424,86**		**1.220**	**794,41**	**-425,59**		**-1.630,45**
F 17	+Zinseinzahlungen und sonstige Finanzeinzahlungen							
F 18	-Zinsauszahlungen und sonstige Finanzauszahlungen							
F 19	**Saldo der Zins- und sonstigen Finanzein- und -auszahlungen**							
F 20	**Saldo der ordentlichen Ein- u. Auszahlungen**	**2.424,86**		**1.220**	**794,41**	**-425,59**		**-1.630,45**
F 21	**Saldo der außerordentlichen Ein- und Auszahlungen**							
F 22	**Saldo der Ein- und Auszahlungen aus internen Leistungsbeziehungen**							
79810000	Ausz. aus intern. Leistungsbeziehungen			-60		60,00		
F 23	**Saldo der ordentl. u. außerordentl. Ein- und Auszahlungen**	**2.424,86**		**1.220**	**794,41**	**-425,59**		**-1.630,45**
F	**Entstehung des Finanzmittelüberschusses/-fehlbetrages aus Investitionstätigkeit**							
F 24	+Einzahlungen aus Investitionszuwendungen							

Teilfinanzhaushalt Kostenstelle 1142000000 Liegenschaften

Oberehe-Stroheich

lfd. Nr.	Finanzrechnung	Ergebnis 2021 in € 1	Übertragung aus 2021 1) in € 2	Ansatz 2022 einschl.Nachträge in € 3	Ergebnis 2022 in € 4	Abweichung 2022 (Sp.4-(2+3)) in € 5	Übertragung in 2023 1) in € 6	Ergebnisveränd. ggü. 2021 in € 7
F 25	+ Einzahlungen aus Beiträgen und ähnlichen Entgelten							
F 26	+ Sonstige Investitionseinzahlungen			160.000		-160.000,00		
68510000	Einzahlungen für unbebaute Grundstücke und ggl.R.			160.000		-160.000,00		
F 27	**Summe der Einzahlungen aus Investitionstätigkeit**			**160.000**		**-160.000,00**		
F 28	- Auszahlungen für immaterielle Vermögensgegenstände							
F 29	- Auszahlungen für Sachanlagen	147,50						-147,50
78510000	unbebaute Grundstücke u grundstücksgleiche Rechte	-147,50						147,50
F 30	- Auszahlungen für Finanzanlagen							
F 31	- Sonstige Investitionsauszahlungen							
F 32	**Summe der Auszahlungen aus Investitionstätigkeit**	**147,50**						**-147,50**
F 33	**Saldo aus Ein- und Auszahlungen aus Investitionstätigkeit**	**-147,50**		**160.000**		**-160.000,00**		**147,50**
F 34	**Finanzmitttelüberschuss/-fehlbetrag**	**2.277,36**		**161.160**	**794,41**	**-160.365,59**		**-1.482,95**

Investitionen Kostenstelle 1142000000 Liegenschaften

Oberehe-Stroheich

KST-Bereich	11	Innere Verwaltung
KST-Gruppe	114	Zentrale Dienste
KST-Produkt	1142	Liegenschaften
Kostenstelle	1142000000	Liegenschaften

Nr. Bezeichnung	Jahres-ergebnis 2021	Übertragene Ermächtigungen	Ansatz 2022	Jahres-ergebnis 2022	Vergl. Ergebnis-Fortg.Ansatz 2022	Übertragene Ermächt. 2023
27-1142-01 Allgemeiner Grunderwerb	-147,50		160.000,00		-160.000,00	
F 26 Sonstige Investitionseinzahlungen			160.000,00		-160.000,00	
F 29 Auszahlungen für Sachanlagen	147,50					

Erläuterungen

Allgemeiner Grunderwerb

-es wird von 3 Grundstücksverkäufen Baugebiet "Auf der Kirstheck" ausgegangen, da großes Bauinteresse besteht (3 x 1.200 qm = 3.600 qm x 45 € = 162.000 €

(3 x 1.200 qm = 3.600 qm x 45 € = 162.000 €)

-Veranschlagung = 160.000 €

Produktbeschreibung Kostenstelle 1143000000 Bauhof Ortsgemeinden

Oberehe-Stroheich

Verantwortliche Organisationseinheit	Verantwortliche Person(en)

Teilergebnishaushalt Kostenstelle 1143000000 Bauhof Ortsgemeinden

Oberehe-Stroheich

lfd. Nr.	Ergebnisrechnung	Ergebnis 2021 in € 1	Übertragung aus 2021 1) in € 2	Ansatz 2022 einschl.Nachträge in € 3	Ergebnis 2022 in € 4	Abweichung 2022 (Sp.4-(2+3)) in € 5	Übertragung in 2023 1) in € 6	Ergebnisveränd. ggü.2021 in € 7
E1	Steuern und ähnliche Abgaben							
E2	+ Zuwendungen, allgemeine Umlagen und sonstige Transfererträge							
E3	+ Erträge der sozialen Sicherung							
E4	+ Öffentlich-rechtliche Leistungsentgelte							
E5	+ Privatrechtliche Leistungsentgelte							
E6	+ Kostenerstattungen und Kostenumlagen							
E7	+ Sonstige laufende Erträge							
E8	**= Summe der laufenden Erträge aus Verwaltungstätigkeit**							
E9	- Personal- und Versorgungsaufwendungen				9.813,91	9.813,91		9.813,91
50291000	Vergütungen nebenberuflich Beschäftigte				7.268,08	7.268,08		7.268,08
50390000	Beiträge zu Versorgungskassen Sonstige				344,01	344,01		344,01
50490000	Beiträge zur gesetzlichen Sozialversicherung Sonst				2.056,46	2.056,46		2.056,46
50900000	Pausch. Lohnsteuer (auch Zahl. über Knappschaft)				145,36	145,36		145,36
E10	- Aufwendungen für Sach- und Dienstleistungen	1.833,38		3.700	1.145,35	-2.554,65		-688,03
52351000	Wartungs- und Instandsetzungskosten Fahrzeuge	532,58		1.500	49,96	-1.450,04		-482,62
52352000	Betriebs- und Schmierstoffe Fahrzeuge	457,42		1.000	456,09	-543,91		-1,33
52370000	Unterhaltung der Betriebs- und Geschäftsausstattg.	388,31			387,07	387,07		-1,24
52380000	Geringwertige Wirtschaftsgüter bis 1.000 € netto	350,00		1.000	197,48	-802,52		-152,52
52440000	Verbrauchsmittel	105,07		200	54,75	-145,25		-50,32
E11	- Abschreibungen							
E12	- Zuwendungen, Umlagen und sonstige Transferaufaufwendungen							
E13	- Aufwendungen der sozialen Sicherung							
E14	- Sonstige laufende Aufwendungen			350		-350,00		
56140000	Aufwendungen für allg. Betreuung der Bediensteten			150		-150,00		
56150000	Aufwendungen für Dienst- und Schutzkleidung, pers.			200		-200,00		
E15	**= Summe der laufenden Aufwendungen aus Verwaltungstätigkeit**	**1.833,38**		**4.050**	**10.959,26**	**6.909,26**		**9.125,88**
E16	**= Laufendes Ergebnis aus Verwaltungstätigkeit**	**-1.833,38**		**-4.050**	**-10.959,26**	**-6.909,26**		**-9.125,88**
E17	+ Zins- und sonstige Finanzerträge							
E18	- Zins- und sonstige Finanzaufwendungen							
E19	**Saldo der Zins- und sonstigen Finanzerträge und - aufwendungen**							
E20	**Ordentliches Ergebnis**	**-1.833,38**		**-4.050**	**-10.959,26**	**-6.909,26**		**-9.125,88**
E21	**Außerordentliches Ergebnis**							

Teilergebnishaushalt Kostenstelle 1143000000 Bauhof Ortsgemeinden

Oberehe-Stroheich

lfd. Nr.	Ergebnisrechnung	Ergebnis 2021 in € 1	Übertragung aus 2021 1) in € 2	Ansatz 2022 einschl.Nachträge in € 3	Ergebnis 2022 in € 4	Abweichung 2022 (Sp.4-(2+3)) in € 5	Übertragung in 2023 1) in € 6	Ergebnisveränd. ggü.2021 in € 7
E 22	**Saldo aus internen Leistungsbeziehungen**	**1.833,38**		**4.050**	**10.959,26**	**6.909,26**		**9.125,88**
48110000	Erträge aus internen Leistungsbeziehungen	1.833,38		4.050	10.959,26	6.909,26		9.125,88
E 23	**Jahresergebnis (Jahresüberschuss / Jahresfehlbetrag)**							

Teilfinanzhaushalt Kostenstelle 1143000000 Bauhof Ortsgemeinden

Oberehe-Stroheich

lfd. Nr.	Finanzrechnung	Ergebnis 2021 in € 1	Übertragung aus 2021 1) in € 2	Ansatz 2022 einschl.Nachträge in € 3	Ergebnis 2022 in € 4	Abweichung 2022 (Sp.4-(2+3)) in € 5	Übertragung in 2023 1) in € 6	Ergebnisveränd. ggü. 2021 in € 7
F	**Entstehung Finanzmittelüberschuss/-fehlbetrages aus ord. u. außerord. Tätigk.**							
F 1	+Steuern und ähnliche Abgaben							
F 2	+Zuwendungen, allgemeine Umlagen und sonstige Transferzahlungen							
F 3	+Einzahlungen der sozialen Sicherung							
F 4	+Öffentlich-rechtliche Leistungsentgelte							
F 5	+Privatrechtliche Leistungsentgelte							
F 6	+Kostenerstattungen und Kostenumlagen							
F 7	+Sonstige laufende Einzahlungen							
F 8	**Summe der laufenden Einzahlungen aus Verwaltungstätigkeit**							
F 9	-Personal- und Versorgungsauszahlungen				9.813,91	9.813,91		9.813,91
70291000	Vergütungen				-7.268,08	-7.268,08		-7.268,08
70390000	Sonstige				-344,01	-344,01		-344,01
70490000	Sonstige				-2.056,46	-2.056,46		-2.056,46
70901000	Pausch. Lohnsteuer (auch Zahl. über Knappschaft)				-145,36	-145,36		-145,36
F 10	-Auszahlungen für Sach- und Dienstleistungen	1.833,38		3.700	1.015,29	-2.684,71		-818,09
72351000	Wartungs- und Instandsetzungskosten	-532,58		-1.500	-49,96	1.450,04		482,62
72352000	Betriebs- und Schmierstoffe	-457,42		-1.000	-431,08	568,92		26,34
72370000	Unterhaltung der Betriebs- und Geschäftsausstattun	-388,31			-282,02	-282,02		106,29
72380000	GW Geräte, Ausstattungs-, Ausrüstungs-,Gebrauchsge	-350,00		-1.000	-197,48	802,52		152,52
72440000	Labor-,Werkstättenbed.,Lebensm,Arznei,Baumat,u.ä.	-105,07		-200	-54,75	145,25		50,32
F 12	-Zuwendungen, Umlagen und sonstige Transferauszahlungen							
F 13	-Auszahlungen der sozialen Sicherung							
F 14	-Sonstige laufende Auszahlungen			350		-350,00		
76140000	Auszahlungen für allgemeine Betreug.d.Bediensteten			-150		150,00		
76150000	Dienst- und Schutzkleidung, persönl. Ausrüstung			-200		200,00		
F 15	**Summe der laufenden Auszahlungen aus Verwaltungtätigkeit**	**1.833,38**		**4.050**	**10.829,20**	**6.779,20**		**8.995,82**
F 16	**Saldo d. lfd. Ein- und Auszahlungen aus Verwaltungstätigkeit**	**-1.833,38**		**-4.050**	**-10.829,20**	**-6.779,20**		**-8.995,82**
F 17	+Zinseinzahlungen und sonstige Finanzeinzahlungen							
F 18	-Zinsauszahlungen und sonstige Finanzauszahlungen							
F 19	**Saldo der Zins- und sonstigen Finanzein- und -auszahlungen**							
F 20	**Saldo der ordentlichen Ein- u. Auszahlungen**	**-1.833,38**		**-4.050**	**-10.829,20**	**-6.779,20**		**-8.995,82**
F 21	**Saldo der außerordentlichen Ein- und Auszahlungen**							
F 22	**Saldo der Ein- und Auszahlungen aus internen Leistungsbeziehungen**							

Teilfinanzhaushalt Kostenstelle 1143000000 Bauhof Ortsgemeinden

Oberehe-Stroheich

lfd. Nr.	Finanzrechnung	Ergebnis 2021 in € 1	Übertragung aus 2021 1) in € 2	Ansatz 2022 einschl.Nachträge in € 3	Ergebnis 2022 in € 4	Abweichung 2022 (Sp.4-(2+3)) in € 5	Übertragung in 2023 1) in € 6	Ergebnisveränd. ggü. 2021 in € 7
69810000	Einzahlungen aus intern. Leistungsbeziehungen	1.833,38		4.050	10.959,26	6.909,26		9.125,88
F 23	**Saldo der ordentl. u. außerordentl. Ein- und Auszahlungen**	**-1.833,38**		**-4.050**	**-10.829,20**	**-6.779,20**		**-8.995,82**
F	**Entstehung des Finanzmittelüberschusses/-fehlbetrages aus Investitionstätigkeit**							
F 24	+Einzahlungen aus Investitionszuwendungen							
F 25	+Einzahlungen aus Beiträgen und ähnlichen Entgelten							
F 26	+Sonstige Investitionseinzahlungen							
F 27	**Summe der Einzahlungen aus Investitionstätigkeit**							
F 28	-Auszahlungen für immaterielle Vermögensgegenstände							
F 29	-Auszahlungen für Sachanlagen							
F 30	-Auszahlungen für Finanzanlagen							
F 31	-Sonstige Investitionsauszahlungen							
F 32	**Summe der Auszahlungen aus Investitionstätigkeit**							
F 33	**Saldo aus Ein- und Auszahlungen aus Investitionstätigkeit**							
F 34	**Finanzmitttelüberschuss/-fehlbetrag**				**130,06**	**130,06**		**130,06**

Produktbeschreibung Kostenstelle 1143270600 Bauhofgebäude Oberehe

Oberehe-Stroheich

Verantwortliche Organisationseinheit	Verantwortliche Person(en)

Teilergebnishaushalt Kostenstelle 1143270600 Bauhofgebäude Oberehe

Oberehe-Stroheich

lfd. Nr.	Ergebnisrechnung	Ergebnis 2021 in € 1	Übertragung aus 2021 1) in € 2	Ansatz 2022 einschl.Nachträge in € 3	Ergebnis 2022 in € 4	Abweichung 2022 (Sp.4-(2+3)) in € 5	Übertragung in 2023 1) in € 6	Ergebnisveränd. ggü.2021 in € 7
E1	Steuern und ähnliche Abgaben							
E2	+ Zuwendungen, allgemeine Umlagen und sonstige Transfererträge							
E3	+ Erträge der sozialen Sicherung							
E4	+ Öffentlich-rechtliche Leistungsentgelte							
E5	+ Privatrechtliche Leistungsentgelte							
E6	+ Kostenerstattungen und Kostenumlagen							
E7	+ Sonstige laufende Erträge							
E8	**= Summe der laufenden Erträge aus Verwaltungstätigkeit**							
E9	- Personal- und Versorgungsaufwendungen							
E10	- Aufwendungen für Sach- und Dienstleistungen	663,71		700	539,00	-161,00		-124,71
52200000	Stromkosten	629,22		500	539,00	39,00		-90,22
52313000	Unterhaltung Gebäude	34,49		200		-200,00		-34,49
E11	- Abschreibungen							
E12	- Zuwendungen, Umlagen und sonstige Transferaufaufwendungen							
E13	- Aufwendungen der sozialen Sicherung							
E14	- Sonstige laufende Aufwendungen	31,19		30	33,28	3,28		2,09
56411000	Gebäudeversicherungen	31,19		30	33,28	3,28		2,09
E15	**= Summe der laufenden Aufwendungen aus Verwaltungstätigkeit**	**694,90**		**730**	**572,28**	**-157,72**		**-122,62**
E16	**= Laufendes Ergebnis aus Verwaltungstätigkeit**	**-694,90**		**-730**	**-572,28**	**157,72**		**122,62**
E17	+ Zins- und sonstige Finanzerträge							
E18	- Zins- und sonstige Finanzaufwendungen							
E19	**Saldo der Zins- und sonstigen Finanzerträge und - aufwendungen**							
E20	**Ordentliches Ergebnis**	**-694,90**		**-730**	**-572,28**	**157,72**		**122,62**
E21	**Außerordentliches Ergebnis**							
E22	**Saldo aus internen Leistungsbeziehungen**	**694,90**			**572,28**	**572,28**		**-122,62**
48110000	Erträge aus internen Leistungsbeziehungen	694,90			572,28	572,28		-122,62
E23	**Jahresergebnis (Jahresüberschuss / Jahresfehlbetrag)**			**-730**		**730,00**		

Teilfinanzhaushalt Kostenstelle 1143270600 Bauhofgebäude Oberehe

Oberehe-Stroheich

lfd. Nr.	Finanzrechnung	Ergebnis 2021 in € 1	Übertragung aus 2021 1) in € 2	Ansatz 2022 einschl.Nachträge in € 3	Ergebnis 2022 in € 4	Abweichung 2022 (Sp.4-(2+3)) in € 5	Übertragung in 2023 1) in € 6	Ergebnisveränd. ggü. 2021 in € 7
F	**Entstehung Finanzmittelüberschuss/-fehlbetrages aus ord. u. außerord. Tätigk.**							
F 1	+Steuern und ähnliche Abgaben							
F 2	+Zuwendungen, allgemeine Umlagen und sonstige Transferzahlungen							
F 3	+Einzahlungen der sozialen Sicherung							
F 4	+Öffentlich-rechtliche Leistungsentgelte							
F 5	+Privatrechtliche Leistungsentgelte							
F 6	+Kostenerstattungen und Kostenumlagen							
F 7	+Sonstige laufende Einzahlungen							
F 8	**Summe der laufenden Einzahlungen aus Verwaltungstätigkeit**							
F 9	-Personal- und Versorgungsauszahlungen							
F 10	-Auszahlungen für Sach- und Dienstleistungen	1.010,70		700	539,00	-161,00		-471,70
72200000	Stromkosten	-976,21		-500	-539,00	-39,00		437,21
72313000	Gebäude einschl Bestandt.,die ihm zuzuordnen sind	-34,49		-200		200,00		34,49
F 12	-Zuwendungen, Umlagen und sonstige Transferauszahlungen							
F 13	-Auszahlungen der sozialen Sicherung							
F 14	-Sonstige laufende Auszahlungen	31,19		30	33,28	3,28		2,09
76411000	Gebäudeversicherungen	-31,19		-30	-33,28	-3,28		-2,09
F 15	**Summe der laufenden Auszahlungen aus Verwaltungtätigkeit**	**1.041,89**		**730**	**572,28**	**-157,72**		**-469,61**
F 16	**Saldo d. lfd. Ein- und Auszahlungen aus Verwaltungstätigkeit**	**-1.041,89**		**-730**	**-572,28**	**157,72**		**469,61**
F 17	+Zinseinzahlungen und sonstige Finanzeinzahlungen							
F 18	-Zinsauszahlungen und sonstige Finanzauszahlungen							
F 19	**Saldo der Zins- und sonstigen Finanzein- und -auszahlungen**							
F 20	**Saldo der ordentlichen Ein- u. Auszahlungen**	**-1.041,89**		**-730**	**-572,28**	**157,72**		**469,61**
F 21	**Saldo der außerordentlichen Ein- und Auszahlungen**							
F 22	**Saldo der Ein- und Auszahlungen aus internen Leistungsbeziehungen**							
69810000	Einzahlungen aus intern. Leistungsbeziehungen	694,90			572,28	572,28		-122,62
F 23	**Saldo der ordentl. u. außerordentl. Ein- und Auszahlungen**	**-1.041,89**		**-730**	**-572,28**	**157,72**		**469,61**
F	**Entstehung des Finanzmittelüberschusses/-fehlbetrages aus Investitionstätigkeit**							
F 24	+Einzahlungen aus Investitionszuwendungen							
F 25	+Einzahlungen aus Beiträgen und ähnlichen Entgelten							
F 26	+Sonstige Investitionseinzahlungen							
F 27	**Summe der Einzahlungen aus Investitionstätigkeit**							
F 28	-Auszahlungen für immaterielle Vermögensgegenstände							

Teilfinanzhaushalt Kostenstelle 1143270600 Bauhofgebäude Oberehe

Oberehe-Stroheich

lfd. Nr.	Finanzrechnung	Ergebnis 2021 in € 1	Übertragung aus 2021 1) in € 2	Ansatz 2022 einschl.Nachträge in € 3	Ergebnis 2022 in € 4	Abweichung 2022 (Sp.4-(2+3)) in € 5	Übertragung in 2023 1) in € 6	Ergebnisveränd. ggü. 2021 in € 7
F 29	-Auszahlungen für Sachanlagen							
F 30	-Auszahlungen für Finanzanlagen							
F 31	-Sonstige Investitionsauszahlungen							
F 32	**Summe der Auszahlungen aus Investitionstätigkeit**							
F 33	**Saldo aus Ein- und Auszahlungen aus Investitionstätigkeit**							
F 34	**Finanzmitttelüberschuss/-fehlbetrag**	**-346,99**		**-730**		**730,00**		**346,99**

Produktbeschreibung Kostenstelle 3662000000 Kinderspielplätze

Oberehe-Stroheich

Verantwortliche Organisationseinheit	Verantwortliche Person(en)

Teilergebnishaushalt Kostenstelle 3662000000 Kinderspielplätze

Oberehe-Stroheich

lfd. Nr.	Ergebnisrechnung	Ergebnis 2021 in € 1	Übertragung aus 2021 1) in € 2	Ansatz 2022 einschl.Nachträge in € 3	Ergebnis 2022 in € 4	Abweichung 2022 (Sp.4-(2+3)) in € 5	Übertragung in 2023 1) in € 6	Ergebnisveränd. ggü.2021 in € 7
E1	Steuern und ähnliche Abgaben							
E2	+ Zuwendungen, allgemeine Umlagen und sonstige Transfererträge	500,00		500	500,00			
41510000	Auflösung Sopo Zuwendungen	500,00		500	500,00			
E3	+ Erträge der sozialen Sicherung							
E4	+ Öffentlich-rechtliche Leistungsentgelte							
E5	+ Privatrechtliche Leistungsentgelte							
E6	+ Kostenerstattungen und Kostenumlagen							
E7	+ Sonstige laufende Erträge							
E8	**= Summe der laufenden Erträge aus Verwaltungstätigkeit**	**500,00**		**500**	**500,00**			
E9	- Personal- und Versorgungsaufwendungen	335,77		560		-560,00		-335,77
50291000	Vergütungen nebenberuflich Beschäftigte	257,50		430		-430,00		-257,50
50490000	Beiträge zur gesetzlichen Sozialversicherung Sonst	73,12		120		-120,00		-73,12
50900000	Pausch. Lohnsteuer (auch Zahl. über Knappschaft)	5,15		10		-10,00		-5,15
E10	- Aufwendungen für Sach- und Dienstleistungen	130,90		800	143,59	-656,41		12,69
52311000	Unterhaltung Grundstücke			300	12,69	-287,31		12,69
52380000	Geringwertige Wirtschaftsgüter bis 1.000 € netto			500		-500,00		
52920000	Sonst. Aufwendungen für Dienstleistungen	130,90			130,90	130,90		
E11	- Abschreibungen	595,00		600	596,00	-4,00		1,00
53851000	Afa Betriebsausstattung			600		-600,00		
53852000	Afa Geschäftsausstattung	595,00			596,00	596,00		1,00
E12	- Zuwendungen, Umlagen und sonstige Transferaufaufwendungen							
E13	- Aufwendungen der sozialen Sicherung							
E14	- Sonstige laufende Aufwendungen							
E15	**= Summe der laufenden Aufwendungen aus Verwaltungstätigkeit**	**1.061,67**		**1.960**	**739,59**	**-1.220,41**		**-322,08**
E16	**= Laufendes Ergebnis aus Verwaltungstätigkeit**	**-561,67**		**-1.460**	**-239,59**	**1.220,41**		**322,08**
E17	+ Zins- und sonstige Finanzerträge							
E18	- Zins- und sonstige Finanzaufwendungen							
E19	**Saldo der Zins- und sonstigen Finanzerträge und - aufwendungen**							
E20	**Ordentliches Ergebnis**	**-561,67**		**-1.460**	**-239,59**	**1.220,41**		**322,08**
E21	**Außerordentliches Ergebnis**							
E22	**Saldo aus internen Leistungsbeziehungen**	**-83,38**		**-270**	**-380,30**	**-110,30**		**-296,92**
58110000	Aufwendungen aus internen Leistungsbeziehungen	83,38		270	380,30	110,30		296,92

Teilergebnishaushalt Kostenstelle 3662000000 Kinderspielplätze

Oberehe-Stroheich

lfd. Nr.	Ergebnisrechnung	Ergebnis 2021 in € 1	Übertragung aus 2021 1) in € 2	Ansatz 2022 einschl.Nachträge in € 3	Ergebnis 2022 in € 4	Abweichung 2022 (Sp.4-(2+3)) in € 5	Übertragung in 2023 1) in € 6	Ergebnisveränd. ggü.2021 in € 7
E23	**Jahresergebnis (Jahresüberschuss / Jahresfehlbetrag)**	**-645,05**		**-1.730**	**-619,89**	**1.110,11**		**25,16**

Teilfinanzhaushalt Kostenstelle 3662000000 Kinderspielplätze

Oberehe-Stroheich

lfd. Nr.	Finanzrechnung	Ergebnis 2021 in € 1	Übertragung aus 2021 1) in € 2	Ansatz 2022 einschl.Nachträge in € 3	Ergebnis 2022 in € 4	Abweichung 2022 (Sp.4-(2+3)) in € 5	Übertragung in 2023 1) in € 6	Ergebnisveränd. ggü. 2021 in € 7
F	**Entstehung Finanzmittelüberschuss/-fehlbetrages aus ord. u. außerord. Tätigk.**							
F 1	+Steuern und ähnliche Abgaben							
F 2	+Zuwendungen, allgemeine Umlagen und sonstige Transferzahlungen							
F 3	+Einzahlungen der sozialen Sicherung							
F 4	+Öffentlich-rechtliche Leistungsentgelte							
F 5	+Privatrechtliche Leistungsentgelte							
F 6	+Kostenerstattungen und Kostenumlagen							
F 7	+Sonstige laufende Einzahlungen							
F 8	**Summe der laufenden Einzahlungen aus Verwaltungstätigkeit**							
F 9	-Personal- und Versorgungsauszahlungen	335,77		560		-560,00		-335,77
70291000	Vergütungen	-257,50		-430		430,00		257,50
70490000	Sonstige	-73,12		-120		120,00		73,12
70901000	Pausch. Lohnsteuer (auch Zahl. über Knappschaft)	-5,15		-10		10,00		5,15
F 10	-Auszahlungen für Sach- und Dienstleistungen	130,90		800	143,59	-656,41		12,69
72311000	Grundstücke			-300	-12,69	287,31		-12,69
72380000	GW Geräte, Ausstattungs-, Ausrüstungs-,Gebrauchsge			-500		500,00		
72920000	Sonst. Auszahlungen für Dienstleistungen	-130,90			-130,90	-130,90		
F 12	-Zuwendungen, Umlagen und sonstige Transferauszahlungen							
F 13	-Auszahlungen der sozialen Sicherung							
F 14	-Sonstige laufende Auszahlungen							
F 15	**Summe der laufenden Auszahlungen aus Verwaltungtätigkeit**	**466,67**		**1.360**	**143,59**	**-1.216,41**		**-323,08**
F 16	**Saldo d. lfd. Ein- und Auszahlungen aus Verwaltungstätigkeit**	**-466,67**		**-1.360**	**-143,59**	**1.216,41**		**323,08**
F 17	+Zinseinzahlungen und sonstige Finanzeinzahlungen							
F 18	-Zinsauszahlungen und sonstige Finanzauszahlungen							
F 19	**Saldo der Zins- und sonstigen Finanzein- und -auszahlungen**							
F 20	**Saldo der ordentlichen Ein- u. Auszahlungen**	**-466,67**		**-1.360**	**-143,59**	**1.216,41**		**323,08**
F 21	**Saldo der außerordentlichen Ein- und Auszahlungen**							
F 22	**Saldo der Ein- und Auszahlungen aus internen Leistungsbeziehungen**							
79810000	Ausz. aus intern. Leistungsbeziehungen	-83,38		-270	-380,30	-110,30		-296,92
F 23	**Saldo der ordentl. u. außerordentl. Ein- und Auszahlungen**	**-466,67**		**-1.360**	**-143,59**	**1.216,41**		**323,08**
F	**Entstehung des Finanzmittelüberschusses/-fehlbetrages aus Investitionstätigkeit**							
F 24	+Einzahlungen aus Investitionszuwendungen							
F 25	+Einzahlungen aus Beiträgen und ähnlichen Entgelten							

Teilfinanzhaushalt Kostenstelle 3662000000 Kinderspielplätze

Oberehe-Stroheich

lfd. Nr.	Finanzrechnung	Ergebnis 2021 in € 1	Übertragung aus 2021 1) in € 2	Ansatz 2022 einschl.Nachträge in € 3	Ergebnis 2022 in € 4	Abweichung 2022 (Sp.4-(2+3)) in € 5	Übertragung in 2023 1) in € 6	Ergebnisveränd. ggü. 2021 in € 7
F 26	+Sonstige Investitionseinzahlungen							
F 27	**Summe der Einzahlungen aus Investitionstätigkeit**							
F 28	-Auszahlungen für immaterielle Vermögensgegenstände							
F 29	-Auszahlungen für Sachanlagen							
F 30	-Auszahlungen für Finanzanlagen							
F 31	-Sonstige Investitionsauszahlungen							
F 32	**Summe der Auszahlungen aus Investitionstätigkeit**							
F 33	**Saldo aus Ein- und Auszahlungen aus Investitionstätigkeit**							
F 34	**Finanzmitteltelüberschuss/-fehlbetrag**	**-550,05**		**-1.630**	**-523,89**	**1.106,11**		**26,16**

Produktbeschreibung Kostenstelle 5111000000 Raumordnung, Landesplanung, Bauleitplanung

Oberehe-Stroheich

Verantwortliche Organisationseinheit	Verantwortliche Person(en)

Kurzbeschreibung Aufstellungs- und Änderungsverfahren von Bebauungsplänen, Vorhaben- und Erschließungspläne, Abrundungs- und Außenbereichssatzungen

Teilergebnishaushalt Kostenstelle 5111000000 Raumordnung, Landesplanung, Bauleitplanung

Oberehe-Stroheich

lfd. Nr.	Ergebnisrechnung	Ergebnis 2021 in € 1	Übertragung aus 2021 1) in € 2	Ansatz 2022 einschl.Nachträge in € 3	Ergebnis 2022 in € 4	Abweichung 2022 (Sp.4-(2+3)) in € 5	Übertragung in 2023 1) in € 6	Ergebnisveränd. ggü.2021 in € 7
E1	Steuern und ähnliche Abgaben							
E2	+ Zuwendungen, allgemeine Umlagen und sonstige Transfererträge							
E3	+ Erträge der sozialen Sicherung							
E4	+ Öffentlich-rechtliche Leistungsentgelte							
E5	+ Privatrechtliche Leistungsentgelte							
E6	+ Kostenerstattungen und Kostenumlagen							
E7	+ Sonstige laufende Erträge							
E8	**= Summe der laufenden Erträge aus Verwaltungstätigkeit**							
E9	- Personal- und Versorgungsaufwendungen							
E10	- Aufwendungen für Sach- und Dienstleistungen			500		-500,00		
52910000	Sonstige Aufwendungen für Sachleistungen			500		-500,00		
E11	- Abschreibungen							
E12	- Zuwendungen, Umlagen und sonstige Transferaufaufwendungen							
E13	- Aufwendungen der sozialen Sicherung							
E14	- Sonstige laufende Aufwendungen	10.752,47		25.000		-25.000,00		-10.752,47
56255000	Aufwendungen für die Erstellung von Bebauungspläne	10.752,47		25.000		-25.000,00		-10.752,47
E15	**= Summe der laufenden Aufwendungen aus Verwaltungstätigkeit**	**10.752,47**		**25.500**		**-25.500,00**		**-10.752,47**
E16	**= Laufendes Ergebnis aus Verwaltungstätigkeit**	**-10.752,47**		**-25.500**		**25.500,00**		**10.752,47**
E17	+ Zins- und sonstige Finanzerträge							
E18	- Zins- und sonstige Finanzaufwendungen							
E19	**Saldo der Zins- und sonstigen Finanzerträge und - aufwendungen**							
E20	**Ordentliches Ergebnis**	**-10.752,47**		**-25.500**		**25.500,00**		**10.752,47**
E21	**Außerordentliches Ergebnis**							
E22	**Saldo aus internen Leistungsbeziehungen**							
E23	**Jahresergebnis (Jahresüberschuss / Jahresfehlbetrag)**	**-10.752,47**		**-25.500**		**25.500,00**		**10.752,47**

Erläuterungen

Erläuterung zu 56255000

-Bauleitplanung Baugebiet "Auf der Kirstheck" (2021 nicht umgesetzt)
-Bodengutachten, Entwässerungskonzept, Geomagnetische Erkundung und Luftbildanalyse (Kampfmittel)

Teilfinanzhaushalt Kostenstelle 5111000000 Raumordnung, Landesplanung, Bauleitplanung

Oberehe-Stroheich

lfd. Nr.	Finanzrechnung	Ergebnis 2021 in € 1	Übertragung aus 2021 1) in € 2	Ansatz 2022 einschl.Nachträge in € 3	Ergebnis 2022 in € 4	Abweichung 2022 (Sp.4-(2+3)) in € 5	Übertragung in 2023 1) in € 6	Ergebnisveränd. ggü. 2021 in € 7
F	**Entstehung Finanzmittelüberschuss/-fehlbetrages aus ord. u. außerord. Tätigk.**							
F 1	+Steuern und ähnliche Abgaben							
F 2	+Zuwendungen, allgemeine Umlagen und sonstige Transferzahlungen							
F 3	+Einzahlungen der sozialen Sicherung							
F 4	+Öffentlich-rechtliche Leistungsentgelte							
F 5	+Privatrechtliche Leistungsentgelte							
F 6	+Kostenerstattungen und Kostenumlagen							
F 7	+Sonstige laufende Einzahlungen							
F 8	**Summe der laufenden Einzahlungen aus Verwaltungstätigkeit**							
F 9	-Personal- und Versorgungsauszahlungen							
F 10	-Auszahlungen für Sach- und Dienstleistungen			500		-500,00		
72910000	Sonst. Auszahlungen für Sachleistungen			-500		500,00		
F 12	-Zuwendungen, Umlagen und sonstige Transferauszahlungen							
F 13	-Auszahlungen der sozialen Sicherung							
F 14	-Sonstige laufende Auszahlungen			25.000	10.752,47	-14.247,53		10.752,47
76255000	Auszahlungen für die Erstellung von Bebauungspläne			-25.000	-10.752,47	14.247,53		-10.752,47
F 15	**Summe der laufenden Auszahlungen aus Verwaltungtätigkeit**			**25.500**	**10.752,47**	**-14.747,53**		**10.752,47**
F 16	**Saldo d. lfd. Ein- und Auszahlungen aus Verwaltungstätigkeit**			**-25.500**	**-10.752,47**	**14.747,53**		**-10.752,47**
F 17	+Zinseinzahlungen und sonstige Finanzeinzahlungen							
F 18	-Zinsauszahlungen und sonstige Finanzauszahlungen							
F 19	**Saldo der Zins- und sonstigen Finanzein- und -auszahlungen**							
F 20	**Saldo der ordentlichen Ein- u. Auszahlungen**			**-25.500**	**-10.752,47**	**14.747,53**		**-10.752,47**
F 21	**Saldo der außerordentlichen Ein- und Auszahlungen**							
F 22	**Saldo der Ein- und Auszahlungen aus internen Leistungsbeziehungen**							
F 23	**Saldo der ordentl. u. außerordentl. Ein- und Auszahlungen**			**-25.500**	**-10.752,47**	**14.747,53**		**-10.752,47**
F	**Entstehung des Finanzmittelüberschusses/-fehlbetrages aus Investitionstätigkeit**							
F 24	+Einzahlungen aus Investitionszuwendungen							
F 25	+Einzahlungen aus Beiträgen und ähnlichen Entgelten							
F 26	+Sonstige Investitionseinzahlungen							
F 27	**Summe der Einzahlungen aus Investitionstätigkeit**							
F 28	-Auszahlungen für immaterielle Vermögensgegenstände							
F 29	-Auszahlungen für Sachanlagen							

Teilfinanzhaushalt Kostenstelle 5111000000 Raumordnung, Landesplanung, Bauleitplanung

Oberehe-Stroheich

lfd. Nr.	Finanzrechnung	Ergebnis 2021 in € 1	Übertragung aus 2021 1) in € 2	Ansatz 2022 einschl.Nachträge in € 3	Ergebnis 2022 in € 4	Abweichung 2022 (Sp.4-(2+3)) in € 5	Übertragung in 2023 1) in € 6	Ergebnisveränd. ggü. 2021 in € 7
F 30	-Auszahlungen für Finanzanlagen							
F 31	-Sonstige Investitionsauszahlungen							
F 32	**Summe der Auszahlungen aus Investitionstätigkeit**							
F 33	**Saldo aus Ein- und Auszahlungen aus Investitionstätigkeit**							
F 34	**Finanzmitttelüberschuss/-fehlbetrag**			**-25.500**	**-10.752,47**	**14.747,53**		**-10.752,47**

Produktbeschreibung Kostenstelle 5113000000 Dorferneuerung

Oberehe-Stroheich

Verantwortliche Organisationseinheit	Verantwortliche Person(en)

Kurzbeschreibung Zuschüsse zu Verschönerungsmaßnahmen an private Anwesen

Teilergebnishaushalt Kostenstelle 5113000000 Dorferneuerung

Oberehe-Stroheich

lfd. Nr.	Ergebnisrechnung	Ergebnis 2021 in € 1	Übertragung aus 2021 1) in € 2	Ansatz 2022 einschl.Nachträge in € 3	Ergebnis 2022 in € 4	Abweichung 2022 (Sp.4-(2+3)) in € 5	Übertragung in 2023 1) in € 6	Ergebnisveränd. ggü.2021 in € 7
E1	Steuern und ähnliche Abgaben							
E2	+ Zuwendungen, allgemeine Umlagen und sonstige Transfererträge							
E3	+ Erträge der sozialen Sicherung							
E4	+ Öffentlich-rechtliche Leistungsentgelte							
E5	+ Privatrechtliche Leistungsentgelte							
E6	+ Kostenerstattungen und Kostenumlagen							
E7	+ Sonstige laufende Erträge							
E8	**= Summe der laufenden Erträge aus Verwaltungstätigkeit**							
E9	- Personal- und Versorgungsaufwendungen							
E10	- Aufwendungen für Sach- und Dienstleistungen			500		-500,00		
52559000	Kostenerstattungen an den sonstigen privaten Berei			500		-500,00		
E11	- Abschreibungen							
E12	- Zuwendungen, Umlagen und sonstige Transferaufaufwendungen							
E13	- Aufwendungen der sozialen Sicherung							
E14	- Sonstige laufende Aufwendungen							
E15	**= Summe der laufenden Aufwendungen aus Verwaltungstätigkeit**			**500**		**-500,00**		
E16	**= Laufendes Ergebnis aus Verwaltungstätigkeit**			**-500**		**500,00**		
E17	+ Zins- und sonstige Finanzerträge							
E18	- Zins- und sonstige Finanzaufwendungen							
E19	**Saldo der Zins- und sonstigen Finanzerträge und - aufwendungen**							
E20	**Ordentliches Ergebnis**			**-500**		**500,00**		
E21	**Außerordentliches Ergebnis**							
E22	**Saldo aus internen Leistungsbeziehungen**							
E23	**Jahresergebnis (Jahresüberschuss / Jahresfehlbetrag)**			**-500**		**500,00**		

Teilfinanzhaushalt Kostenstelle 5113000000 Dorferneuerung

Oberehe-Stroheich

lfd. Nr.	Finanzrechnung	Ergebnis 2021 in € 1	Übertragung aus 2021 1) in € 2	Ansatz 2022 einschl.Nachträge in € 3	Ergebnis 2022 in € 4	Abweichung 2022 (Sp.4-(2+3)) in € 5	Übertragung in 2023 1) in € 6	Ergebnisveränd. ggü. 2021 in € 7
F	**Entstehung Finanzmittelüberschuss/-fehlbetrages aus ord. u. außerord. Tätigk.**							
F 1	+Steuern und ähnliche Abgaben							
F 2	+Zuwendungen, allgemeine Umlagen und sonstige Transferzahlungen							
F 3	+Einzahlungen der sozialen Sicherung							
F 4	+Öffentlich-rechtliche Leistungsentgelte							
F 5	+Privatrechtliche Leistungsentgelte							
F 6	+Kostenerstattungen und Kostenumlagen							
F 7	+Sonstige laufende Einzahlungen							
F 8	**Summe der laufenden Einzahlungen aus Verwaltungstätigkeit**							
F 9	-Personal- und Versorgungsauszahlungen							
F 10	-Auszahlungen für Sach- und Dienstleistungen			500		-500,00		
72559000	an den sonstigen privaten Bereich			-500		500,00		
F 12	-Zuwendungen, Umlagen und sonstige Transferauszahlungen							
F 13	-Auszahlungen der sozialen Sicherung							
F 14	-Sonstige laufende Auszahlungen							
F 15	**Summe der laufenden Auszahlungen aus Verwaltungtätigkeit**			**500**		**-500,00**		
F 16	**Saldo d. lfd. Ein- und Auszahlungen aus Verwaltungstätigkeit**			**-500**		**500,00**		
F 17	+Zinseinzahlungen und sonstige Finanzeinzahlungen							
F 18	-Zinsauszahlungen und sonstige Finanzauszahlungen							
F 19	**Saldo der Zins- und sonstigen Finanzein- und -auszahlungen**							
F 20	**Saldo der ordentlichen Ein- u. Auszahlungen**			**-500**		**500,00**		
F 21	**Saldo der außerordentlichen Ein- und Auszahlungen**							
F 22	**Saldo der Ein- und Auszahlungen aus internen Leistungsbeziehungen**							
F 23	**Saldo der ordentl. u. außerordentl. Ein- und Auszahlungen**			**-500**		**500,00**		
F	**Entstehung des Finanzmittelüberschusses/-fehlbetrages aus Investitionstätigkeit**							
F 24	+Einzahlungen aus Investitionszuwendungen							
F 25	+Einzahlungen aus Beiträgen und ähnlichen Entgelten							
F 26	+Sonstige Investitionseinzahlungen							
F 27	**Summe der Einzahlungen aus Investitionstätigkeit**							
F 28	-Auszahlungen für immaterielle Vermögensgegenstände							
F 29	-Auszahlungen für Sachanlagen							
F 30	-Auszahlungen für Finanzanlagen							
F 31	-Sonstige Investitionsauszahlungen							

Teilfinanzhaushalt Kostenstelle 5113000000 Dorferneuerung

Oberehe-Stroheich

lfd. Nr.	Finanzrechnung	Ergebnis 2021 in € 1	Übertragung aus 2021 1) in € 2	Ansatz 2022 einschl.Nachträge in € 3	Ergebnis 2022 in € 4	Abweichung 2022 (Sp.4-(2+3)) in € 5	Übertragung in 2023 1) in € 6	Ergebnisveränd. ggü. 2021 in € 7
F 32	Summe der Auszahlungen aus Investitionstätigkeit							
F 33	Saldo aus Ein- und Auszahlungen aus Investitionstätigkeit							
F 34	Finanzmitttelüberschuss/-fehlbetrag			-500		500,00		

Produktbeschreibung Kostenstelle 5410000000 Gemeindestraßen

Oberehe-Stroheich

Verantwortliche Organisationseinheit	Verantwortliche Person(en)

Kurzbeschreibung

Konzessionsabgaben vom RWE für die Übertragung des Versorgungsrechtes.

Unterhaltung, Instandsetzung und Betrieb öffentlicher Gemeindestraßen, Wege und Plätze. Dies beinhaltet die laufende Unterhaltung, Straßenreinigung und Winterdienst an gde.-eig. Grundstücken, sowie die Abrechnung von Erschließungs- und Ausbaubeiträgen.

Kostenanteil für die laufende Straßenoberflächenentwässerung an die VG-Werke

Teilergebnishaushalt Kostenstelle 5410000000 Gemeindestraßen

Oberehe-Stroheich

lfd. Nr.	Ergebnisrechnung	Ergebnis 2021 in € 1	Übertragung aus 2021 1) in € 2	Ansatz 2022 einschl.Nachtrage in € 3	Ergebnis 2022 in € 4	Abweichung 2022 (Sp.4-(2+3)) in € 5	Übertragung in 2023 1) in € 6	Ergebnisveränd. ggü.2021 in € 7
E1	Steuern und ähnliche Abgaben							
E2	+ Zuwendungen, allgemeine Umlagen und sonstige Transfererträge	4.138,00		6.360	4.138,00	-2.222,00		
41510000	Auflösung Sopo Zuwendungen	4.138,00		5.920	4.138,00	-1.782,00		
41590000	Auflösung Sopo Sonstige			440		-440,00		
E3	+ Erträge der sozialen Sicherung							
E4	+ Öffentlich-rechtliche Leistungsentgelte	17.847,00		23.310	16.197,00	-7.113,00		-1.650,00
43710000	Auflösung Sopo Beiträge	17.847,00		23.310	16.197,00	-7.113,00		-1.650,00
E5	+ Privatrechtliche Leistungsentgelte							
E6	+ Kostenerstattungen und Kostenumlagen	7.015,39						-7.015,39
44242000	Kostenerstattungen vom Land	7.015,39						-7.015,39
E7	+ Sonstige laufende Erträge	7.285,15		7.500	8.953,91	1.453,91		1.668,76
46250000	Konzessionsabgaben steuerfrei	7.285,15		7.500	8.953,91	1.453,91		1.668,76
E8	**= Summe der laufenden Erträge aus Verwaltungstätigkeit**	**36.285,54**		**37.170**	**29.288,91**	**-7.881,09**		**-6.996,63**
E9	- Personal- und Versorgungsaufwendungen	699,62		365	138,14	-226,86		-561,48
50291000	Vergütungen nebenberuflich Beschäftigte	502,50		270	100,00	-170,00		-402,50
50320000	Beiträge zu Versorgungskassen Arbeitnehmer	14,34						-14,34
50390000	Beiträge zu Versorgungskassen Sonstige	30,61		5	7,75	2,75		-22,86
50490000	Beiträge zur gesetzlichen Sozialversicherung Sonst	142,12		75	28,39	-46,61		-113,73
50900000	Pausch. Lohnsteuer (auch Zahl. über Knappschaft)	10,05		15	2,00	-13,00		-8,05
E10	- Aufwendungen für Sach- und Dienstleistungen	17.591,67		25.300	44.237,62	18.937,62		26.645,95
52338000	Unterhaltung Straßen, Wege, Plätze pp.	7.186,06		15.000	33.537,80	18.537,80		26.351,74
52370000	Unterhaltung der Betriebs- und Geschäftsausstattg.	7,97						-7,97
52380000	Geringwertige Wirtschaftsgüter bis 1.000 € netto	129,00						-129,00
52440000	Verbrauchsmittel				431,18	431,18		431,18
52531000	Straßenoberflächenentwässerung VG-Werke	10.268,64		10.300	10.268,64	-31,36		
E11	- Abschreibungen	41.495,10		52.870	40.189,00	-12.681,00		-1.306,10
53220000	Afa geleistete Zuwendungen			3.320		-3.320,00		
53230000	Afa geleistete Investitionskostenzuschüsse	2.417,00		2.420	2.417,00	-3,00		
53580000	Afa Straßen, Wege, Plätze	36.418,00		44.280	35.112,00	-9.168,00		-1.306,00
53590000	Afa sonstige Bauten des Infrastrukturvermögens	1.918,00		1.920	1.918,00	-2,00		
53851000	Afa Betriebsausstattung			930		-930,00		
53852000	Afa Geschäftsausstattung	742,10			742,00	742,00		-0,10

Teilergebnishaushalt Kostenstelle 5410000000 Gemeindestraßen

Oberehe-Stroheich

lfd. Nr.	Ergebnisrechnung	Ergebnis 2021 in € 1	Übertragung aus 2021 1) in € 2	Ansatz 2022 einschl.Nachträge in € 3	Ergebnis 2022 in € 4	Abweichung 2022 (Sp.4-(2+3)) in € 5	Übertragung in 2023 1) in € 6	Ergebnisveränd. ggü.2021 in € 7
E 12	- Zuwendungen, Umlagen und sonstige Transferaufaufwendungen							
E 13	- Aufwendungen der sozialen Sicherung							
E 14	- Sonstige laufende Aufwendungen	11,75		20	12,60	-7,40		0,85
56411000	Gebäudeversicherungen	11,75		20	12,60	-7,40		0,85
E 15	**= Summe der laufenden Aufwendungen aus Verwaltungstätigkeit**	**59.798,14**		**78.555**	**84.577,36**	**6.022,36**		**24.779,22**
E 16	**= Laufendes Ergebnis aus Verwaltungstätigkeit**	**-23.512,60**		**-41.385**	**-55.288,45**	**-13.903,45**		**-31.775,85**
E 17	+ Zins- und sonstige Finanzerträge							
E 18	- Zins- und sonstige Finanzaufwendungen							
E 19	**Saldo der Zins- und sonstigen Finanzerträge und - aufwendungen**							
E 20	**Ordentliches Ergebnis**	**-23.512,60**		**-41.385**	**-55.288,45**	**-13.903,45**		**-31.775,85**
E 21	**Außerordentliches Ergebnis**							
E 22	**Saldo aus internen Leistungsbeziehungen**	**-173,73**		**-180**	**-792,39**	**-612,39**		**-618,66**
58110000	Aufwendungen aus internen Leistungsbeziehungen	173,73		180	792,39	612,39		618,66
E 23	**Jahresergebnis (Jahresüberschuss / Jahresfehlbetrag)**	**-23.686,33**		**-41.565**	**-56.080,84**	**-14.515,84**		**-32.394,51**

Erläuterungen

Erläuterung zu 52338000

-davon:
+allgemeine Unterhaltung = 5.000 €
+Maßnahmen aus dem Hochwasserschutzkonzept = 10.000 €

Teilfinanzhaushalt Kostenstelle 5410000000 Gemeindestraßen

Oberehe-Stroheich

lfd. Nr.	Finanzrechnung	Ergebnis 2021 in € 1	Übertragung aus 2021 1) in € 2	Ansatz 2022 einschl.Nachträge in € 3	Ergebnis 2022 in € 4	Abweichung 2022 (Sp.4-(2+3)) in € 5	Übertragung in 2023 1) in € 6	Ergebnisveränd. ggü. 2021 in € 7
F	**Entstehung Finanzmittelüberschuss/-fehlbetrages aus ord. u. außerord. Tätigk.**							
F 1	+Steuern und ähnliche Abgaben							
F 2	+Zuwendungen, allgemeine Umlagen und sonstige Transferzahlungen							
F 3	+Einzahlungen der sozialen Sicherung							
F 4	+Öffentlich-rechtliche Leistungsentgelte							
F 5	+Privatrechtliche Leistungsentgelte							
F 6	+Kostenerstattungen und Kostenumlagen				7.015,39	7.015,39		7.015,39
64242000	vom Land				7.015,39	7.015,39		7.015,39
F 7	+Sonstige laufende Einzahlungen	7.691,59		7.500	8.712,47	1.212,47		1.020,88
66250000	Konzessionsabgaben	7.691,59		7.500	8.712,47	1.212,47		1.020,88
F 8	**Summe der laufenden Einzahlungen aus Verwaltungstätigkeit**	**7.691,59**		**7.500**	**15.727,86**	**8.227,86**		**8.036,27**
F 9	-Personal- und Versorgungsauszahlungen	688,37		365	152,48	-212,52		-535,89
70291000	Vergütungen	-502,50		-270	-100,00	170,00		402,50
70320000	für Arbeitnehmer				-14,34	-14,34		-14,34
70390000	Sonstige	-33,70		-5	-7,75	-2,75		25,95
70490000	Sonstige	-142,12		-75	-28,39	46,61		113,73
70901000	Pausch. Lohnsteuer (auch Zahl. über Knappschaft)	-10,05		-15	-2,00	13,00		8,05
F 10	-Auszahlungen für Sach- und Dienstleistungen	17.591,67		25.300	44.237,62	18.937,62		26.645,95
72338000	Straßen, Wege, Plätze und Verkehrslenkungsanlagen	-7.186,06		-15.000	-33.537,80	-18.537,80		-26.351,74
72370000	Unterhaltung der Betriebs- und Geschäftsausstattun	-7,97						7,97
72380000	GW Geräte, Ausstattungs-, Ausrüstungs-,Gebrauchsge	-129,00						129,00
72440000	Labor-,Werkstättenbed.,Lebensm,Arznei,Baumat,u.ä.				-431,18	-431,18		-431,18
72531000	Straßenoberflächenentwässerung VG-Werke	-10.268,64		-10.300	-10.268,64	31,36		
F 12	-Zuwendungen, Umlagen und sonstige Transferauszahlungen							
F 13	-Auszahlungen der sozialen Sicherung							
F 14	-Sonstige laufende Auszahlungen	11,75		20	12,60	-7,40		0,85
76411000	Gebäudeversicherungen	-11,75		-20	-12,60	7,40		-0,85
F 15	**Summe der laufenden Auszahlungen aus Verwaltungtätigkeit**	**18.291,79**		**25.685**	**44.402,70**	**18.717,70**		**26.110,91**
F 16	**Saldo d. lfd. Ein- und Auszahlungen aus Verwaltungstätigkeit**	**-10.600,20**		**-18.185**	**-28.674,84**	**-10.489,84**		**-18.074,64**
F 17	+Zinseinzahlungen und sonstige Finanzeinzahlungen							
F 18	-Zinsauszahlungen und sonstige Finanzauszahlungen							
F 19	**Saldo der Zins- und sonstigen Finanzein- und -auszahlungen**							
F 20	**Saldo der ordentlichen Ein- u. Auszahlungen**	**-10.600,20**		**-18.185**	**-28.674,84**	**-10.489,84**		**-18.074,64**
F 21	**Saldo der außerordentlichen Ein- und Auszahlungen**							

Teilfinanzhaushalt Kostenstelle 5410000000 Gemeindestraßen

Oberehe-Stroheich

lfd. Nr.	Finanzrechnung	Ergebnis 2021 in € 1	Übertragung aus 2021 1) in € 2	Ansatz 2022 einschl.Nachträge in € 3	Ergebnis 2022 in € 4	Abweichung 2022 (Sp.4-(2+3)) in € 5	Übertragung in 2023 1) in € 6	Ergebnisveränd. ggü. 2021 in € 7
F 22	**Saldo der Ein- und Auszahlungen aus internen Leistungsbeziehungen**							
79810000	Ausz. aus intern. Leistungsbeziehungen	-173,73		-180	-792,39	-612,39		-618,66
F 23	**Saldo der ordentl. u. außerordentl. Ein- und Auszahlungen**	**-10.600,20**		**-18.185**	**-28.674,84**	**-10.489,84**		**-18.074,64**
F	**Entstehung des Finanzmittelüberschusses/-fehlbetrages aus Investitionstätigkeit**							
F 24	+Einzahlungen aus Investitionszuwendungen							
F 25	+Einzahlungen aus Beiträgen und ähnlichen Entgelten							
F 26	+Sonstige Investitionseinzahlungen							
F 27	**Summe der Einzahlungen aus Investitionstätigkeit**							
F 28	-Auszahlungen für immaterielle Vermögensgegenstände							
F 29	-Auszahlungen für Sachanlagen	5.514,10		230.000	17.062,32	-212.937,68		11.548,22
78571000	bewegl. Sachen des Anlagevermögens oberh. 1000 EUR	-3.710,10						3.710,10
78593000	Auszahlungen für Baumaßnahmen	-1.804,00		-230.000	-17.062,32	212.937,68		-15.258,32
F 30	-Auszahlungen für Finanzanlagen							
F 31	-Sonstige Investitionsauszahlungen	10.482,15			26.887,52	26.887,52		16.405,37
78831000	Fertige Erzeugnisse	-10.482,15			-26.887,52	-26.887,52		-16.405,37
F 32	**Summe der Auszahlungen aus Investitionstätigkeit**	**15.996,25**		**230.000**	**43.949,84**	**-186.050,16**		**27.953,59**
F 33	**Saldo aus Ein- und Auszahlungen aus Investitionstätigkeit**	**-15.996,25**		**-230.000**	**-43.949,84**	**186.050,16**		**-27.953,59**
F 34	**Finanzmitttelüberschuss/-fehlbetrag**	**-26.770,18**		**-248.365**	**-73.417,07**	**174.947,93**		**-46.646,89**

Investitionen Kostenstelle 5410000000 Gemeindestraßen

Oberehe-Stroheich

KST-Bereich	54	Verkehrsflächen und -anlagen, ÖPNV
KST-Gruppe	541	Gemeindestraßen
KST-Produkt	5410	Gemeindestraßen
Kostenstelle	5410000000	Gemeindestraßen

Nr. Bezeichnung	Jahres-ergebnis 2021	Übertragene Ermächtigungen	Ansatz 2022	Jahres-ergebnis 2022	Vergl. Ergebnis-Fortg.Ansatz 2022	Übertragene Ermächt. 2023
27-5410-01 Baugebiet "Auf der Kirstheck"	-12.286,15		-230.000,00	-43.949,84	186.050,16	
F 29 Auszahlungen für Sachanlagen	1.804,00		230.000,00	17.062,32	-212.937,68	
F 31 Sonstige Investitionsauszahlungen	10.482,15			26.887,52	26.887,52	
27-5410-02 Geschwindigkeitsanzeigesystem	-3.710,10					
F 29 Auszahlungen für Sachanlagen	3.710,10					

Erläuterungen

Baugebiet "Auf der Kirstheck"

-2023 = 286.000 €

+Planung Verkehrsanlagen = 33.000 €

+Entwässerungskonzept = 3.000 €

+Baukosten Verkehrsanlagen = 250.000 €

-Grunderwerb = 185.000 € (einschl. Grunderwerbsteuer, Notargebühren, etc. = 12.000 €) (2021)

-Erschließung Baugebiet "Auf der Kirstheck" = 230.000 € (2022 nicht umgesetzt)

Produktbeschreibung Kostenstelle 5410000001 Straßenbeleuchtung

Oberehe-Stroheich

Verantwortliche Organisationseinheit	Verantwortliche Person(en)

Kurzbeschreibung Stromkosten für die Straßenbeleuchtung

Teilergebnishaushalt Kostenstelle 5410000001 Straßenbeleuchtung

Oberehe-Stroheich

lfd. Nr.	Ergebnisrechnung	Ergebnis 2021 in € 1	Übertragung aus 2021 1) in € 2	Ansatz 2022 einschl.Nachträge in € 3	Ergebnis 2022 in € 4	Abweichung 2022 (Sp.4-(2+3)) in € 5	Übertragung in 2023 1) in € 6	Ergebnisveränd. ggü.2021 in € 7
E1	Steuern und ähnliche Abgaben							
E2	+ Zuwendungen, allgemeine Umlagen und sonstige Transfererträge							
E3	+ Erträge der sozialen Sicherung							
E4	+ Öffentlich-rechtliche Leistungsentgelte							
E5	+ Privatrechtliche Leistungsentgelte							
E6	+ Kostenerstattungen und Kostenumlagen							
E7	+ Sonstige laufende Erträge							
E8	**= Summe der laufenden Erträge aus Verwaltungstätigkeit**							
E9	- Personal- und Versorgungsaufwendungen							
E10	- Aufwendungen für Sach- und Dienstleistungen	8.122,00		13.700	9.204,48	-4.495,52		1.082,48
52200000	Stromkosten	3.220,02		9.000	4.130,53	-4.869,47		910,51
52333000	Unterhaltung Stromversorgungsanlagen	4.901,98		4.700	5.073,95	373,95		171,97
E11	- Abschreibungen							
E12	- Zuwendungen, Umlagen und sonstige Transferaufaufwendungen							
E13	- Aufwendungen der sozialen Sicherung							
E14	- Sonstige laufende Aufwendungen							
E15	**= Summe der laufenden Aufwendungen aus Verwaltungstätigkeit**	**8.122,00**		**13.700**	**9.204,48**	**-4.495,52**		**1.082,48**
E16	**= Laufendes Ergebnis aus Verwaltungstätigkeit**	**-8.122,00**		**-13.700**	**-9.204,48**	**4.495,52**		**-1.082,48**
E17	+ Zins- und sonstige Finanzerträge							
E18	- Zins- und sonstige Finanzaufwendungen							
E19	**Saldo der Zins- und sonstigen Finanzerträge und - aufwendungen**							
E20	**Ordentliches Ergebnis**	**-8.122,00**		**-13.700**	**-9.204,48**	**4.495,52**		**-1.082,48**
E21	**Außerordentliches Ergebnis**							
E22	**Saldo aus internen Leistungsbeziehungen**							
E23	**Jahresergebnis (Jahresüberschuss / Jahresfehlbetrag)**	**-8.122,00**		**-13.700**	**-9.204,48**	**4.495,52**		**-1.082,48**

Teilfinanzhaushalt Kostenstelle 5410000001 Straßenbeleuchtung

Oberehe-Stroheich

lfd. Nr.	Finanzrechnung	Ergebnis 2021 in € 1	Übertragung aus 2021 1) in € 2	Ansatz 2022 einschl.Nachträge in € 3	Ergebnis 2022 in € 4	Abweichung 2022 (Sp.4-(2+3)) in € 5	Übertragung in 2023 1) in € 6	Ergebnisveränd. ggü. 2021 in € 7
F	**Entstehung Finanzmittelüberschuss/-fehlbetrages aus ord. u. außerord. Tätigk.**							
F 1	+Steuern und ähnliche Abgaben							
F 2	+Zuwendungen, allgemeine Umlagen und sonstige Transferzahlungen							
F 3	+Einzahlungen der sozialen Sicherung							
F 4	+Öffentlich-rechtliche Leistungsentgelte							
F 5	+Privatrechtliche Leistungsentgelte							
F 6	+Kostenerstattungen und Kostenumlagen							
F 7	+Sonstige laufende Einzahlungen							
F 8	**Summe der laufenden Einzahlungen aus Verwaltungstätigkeit**							
F 9	-Personal- und Versorgungsauszahlungen							
F 10	-Auszahlungen für Sach- und Dienstleistungen	10.799,36		13.700	3.459,97	-10.240,03		-7.339,39
72200000	Stromkosten	-5.897,38		-9.000	1.613,98	10.613,98		7.511,36
72333000	Stromversorgungsanlagen	-4.901,98		-4.700	-5.073,95	-373,95		-171,97
F 12	-Zuwendungen, Umlagen und sonstige Transferauszahlungen							
F 13	-Auszahlungen der sozialen Sicherung							
F 14	-Sonstige laufende Auszahlungen							
F 15	**Summe der laufenden Auszahlungen aus Verwaltungtätigkeit**	**10.799,36**		**13.700**	**3.459,97**	**-10.240,03**		**-7.339,39**
F 16	**Saldo d. lfd. Ein- und Auszahlungen aus Verwaltungstätigkeit**	**-10.799,36**		**-13.700**	**-3.459,97**	**10.240,03**		**7.339,39**
F 17	+Zinseinzahlungen und sonstige Finanzeinzahlungen							
F 18	-Zinsauszahlungen und sonstige Finanzauszahlungen							
F 19	**Saldo der Zins- und sonstigen Finanzein- und -auszahlungen**							
F 20	**Saldo der ordentlichen Ein- u. Auszahlungen**	**-10.799,36**		**-13.700**	**-3.459,97**	**10.240,03**		**7.339,39**
F 21	**Saldo der außerordentlichen Ein- und Auszahlungen**							
F 22	**Saldo der Ein- und Auszahlungen aus internen Leistungsbeziehungen**							
F 23	**Saldo der ordentl. u. außerordentl. Ein- und Auszahlungen**	**-10.799,36**		**-13.700**	**-3.459,97**	**10.240,03**		**7.339,39**
F	**Entstehung des Finanzmittelüberschusses/-fehlbetrages aus Investitionstätigkeit**							
F 24	+Einzahlungen aus Investitionszuwendungen							
F 25	+Einzahlungen aus Beiträgen und ähnlichen Entgelten							
F 26	+Sonstige Investitionseinzahlungen							
F 27	**Summe der Einzahlungen aus Investitionstätigkeit**							
F 28	-Auszahlungen für immaterielle Vermögensgegenstände							
F 29	-Auszahlungen für Sachanlagen							
F 30	-Auszahlungen für Finanzanlagen							
F 31	-Sonstige Investitionsauszahlungen							

Teilfinanzhaushalt Kostenstelle 5410000001 Straßenbeleuchtung

Oberehe-Stroheich

lfd. Nr.	Finanzrechnung	Ergebnis 2021 in € 1	Übertragung aus 2021 1) in € 2	Ansatz 2022 einschl.Nachträge in € 3	Ergebnis 2022 in € 4	Abweichung 2022 (Sp.4-(2+3)) in € 5	Übertragung in 2023 1) in € 6	Ergebnisveränd. ggü. 2021 in € 7
F 32	Summe der Auszahlungen aus Investitionstätigkeit							
F 33	Saldo aus Ein- und Auszahlungen aus Investitionstätigkeit							
F 34	Finanzmitttelüberschuss/-fehlbetrag	-10.799,36		-13.700	-3.459,97	10.240,03		7.339,39

Produktbeschreibung Kostenstelle 5410000002 Straßenreinigung/Winterdienst

Oberehe-Stroheich

Verantwortliche Organisationseinheit	Verantwortliche Person(en)

Teilergebnishaushalt Kostenstelle 5410000002 Straßenreinigung/Winterdienst

Oberehe-Stroheich

lfd. Nr.	Ergebnisrechnung	Ergebnis 2021 in € 1	Übertragung aus 2021 1) in € 2	Ansatz 2022 einschl.Nachträge in € 3	Ergebnis 2022 in € 4	Abweichung 2022 (Sp.4-(2+3)) in € 5	Übertragung in 2023 1) in € 6	Ergebnisveränd. ggü.2021 in € 7
E1	Steuern und ähnliche Abgaben							
E2	+ Zuwendungen, allgemeine Umlagen und sonstige Transfererträge							
E3	+ Erträge der sozialen Sicherung							
E4	+ Öffentlich-rechtliche Leistungsentgelte							
E5	+ Privatrechtliche Leistungsentgelte							
E6	+ Kostenerstattungen und Kostenumlagen							
E7	+ Sonstige laufende Erträge							
E8	**= Summe der laufenden Erträge aus Verwaltungstätigkeit**							
E9	- Personal- und Versorgungsaufwendungen	244,89						-244,89
50291000	Vergütungen nebenberuflich Beschäftigte	192,50						-192,50
50490000	Beiträge zur gesetzlichen Sozialversicherung Sonst	48,54						-48,54
50900000	Pausch. Lohnsteuer (auch Zahl. über Knappschaft)	3,85						-3,85
E10	- Aufwendungen für Sach- und Dienstleistungen	909,80		1.000	534,94	-465,06		-374,86
52338000	Unterhaltung Straßen, Wege, Plätze pp.	850,85		1.000	507,43	-492,57		-343,42
52380000	Geringwertige Wirtschaftsgüter bis 1.000 € netto	39,46						-39,46
52440000	Verbrauchsmittel	19,49			27,51	27,51		8,02
E11	- Abschreibungen							
E12	- Zuwendungen, Umlagen und sonstige Transferaufaufwendungen							
E13	- Aufwendungen der sozialen Sicherung							
E14	- Sonstige laufende Aufwendungen							
E15	**= Summe der laufenden Aufwendungen aus Verwaltungstätigkeit**	**1.154,69**		**1.000**	**534,94**	**-465,06**		**-619,75**
E16	**= Laufendes Ergebnis aus Verwaltungstätigkeit**	**-1.154,69**		**-1.000**	**-534,94**	**465,06**		**619,75**
E17	+ Zins- und sonstige Finanzerträge							
E18	- Zins- und sonstige Finanzaufwendungen							
E19	**Saldo der Zins- und sonstigen Finanzerträge und - aufwendungen**							
E20	**Ordentliches Ergebnis**	**-1.154,69**		**-1.000**	**-534,94**	**465,06**		**619,75**
E21	**Außerordentliches Ergebnis**							
E22	**Saldo aus internen Leistungsbeziehungen**	**-60,81**			**-277,36**	**-277,36**		**-216,55**
58110000	Aufwendungen aus internen Leistungsbeziehungen	60,81			277,36	277,36		216,55
E23	**Jahresergebnis (Jahresüberschuss / Jahresfehlbetrag)**	**-1.215,50**		**-1.000**	**-812,30**	**187,70**		**403,20**

Teilfinanzhaushalt Kostenstelle 5410000002 Straßenreinigung/Winterdienst

Oberehe-Stroheich

lfd. Nr.	Finanzrechnung	Ergebnis 2021 in € 1	Übertragung aus 2021 1) in € 2	Ansatz 2022 einschl.Nachträge in € 3	Ergebnis 2022 in € 4	Abweichung 2022 (Sp.4-(2+3)) in € 5	Übertragung in 2023 1) in € 6	Ergebnisveränd. ggü. 2021 in € 7
F	**Entstehung Finanzmittelüberschuss/-fehlbetrages aus ord. u. außerord. Tätigk.**							
F 1	+Steuern und ähnliche Abgaben							
F 2	+Zuwendungen, allgemeine Umlagen und sonstige Transferzahlungen							
F 3	+Einzahlungen der sozialen Sicherung							
F 4	+Öffentlich-rechtliche Leistungsentgelte							
F 5	+Privatrechtliche Leistungsentgelte							
F 6	+Kostenerstattungen und Kostenumlagen							
F 7	+Sonstige laufende Einzahlungen							
F 8	**Summe der laufenden Einzahlungen aus Verwaltungstätigkeit**							
F 9	-Personal- und Versorgungsauszahlungen	244,89						-244,89
70291000	Vergütungen	-192,50						192,50
70490000	Sonstige	-48,54						48,54
70901000	Pausch. Lohnsteuer (auch Zahl. über Knappschaft)	-3,85						3,85
F 10	-Auszahlungen für Sach- und Dienstleistungen	909,80		1.000	510,95	-489,05		-398,85
72338000	Straßen, Wege, Plätze und Verkehrslenkungsanlagen	-850,85		-1.000	-483,44	516,56		367,41
72380000	GW Geräte, Ausstattungs-, Ausrüstungs-,Gebrauchsge	-39,46						39,46
72440000	Labor-,Werkstättenbed.,Lebensm,Arznei,Baumat,u.ä.	-19,49			-27,51	-27,51		-8,02
F 12	-Zuwendungen, Umlagen und sonstige Transferauszahlungen							
F 13	-Auszahlungen der sozialen Sicherung							
F 14	-Sonstige laufende Auszahlungen							
F 15	**Summe der laufenden Auszahlungen aus Verwaltungtätigkeit**	**1.154,69**		**1.000**	**510,95**	**-489,05**		**-643,74**
F 16	**Saldo d. lfd. Ein- und Auszahlungen aus Verwaltungstätigkeit**	**-1.154,69**		**-1.000**	**-510,95**	**489,05**		**643,74**
F 17	+Zinseinzahlungen und sonstige Finanzeinzahlungen							
F 18	-Zinsauszahlungen und sonstige Finanzauszahlungen							
F 19	**Saldo der Zins- und sonstigen Finanzein- und -auszahlungen**							
F 20	**Saldo der ordentlichen Ein- u. Auszahlungen**	**-1.154,69**		**-1.000**	**-510,95**	**489,05**		**643,74**
F 21	**Saldo der außerordentlichen Ein- und Auszahlungen**							
F 22	**Saldo der Ein- und Auszahlungen aus internen Leistungsbeziehungen**							
79810000	Ausz. aus intern. Leistungsbeziehungen	-60,81			-277,36	-277,36		-216,55
F 23	**Saldo der ordentl. u. außerordentl. Ein- und Auszahlungen**	**-1.154,69**		**-1.000**	**-510,95**	**489,05**		**643,74**
F	**Entstehung des Finanzmittelüberschusses/-fehlbetrages aus Investitionstätigkeit**							
F 24	+Einzahlungen aus Investitionszuwendungen							

Teilfinanzhaushalt Kostenstelle 5410000002 Straßenreinigung/Winterdienst

Oberehe-Stroheich

lfd. Nr.	Finanzrechnung	Ergebnis 2021 in € 1	Übertragung aus 2021 1) in € 2	Ansatz 2022 einschl.Nachträge in € 3	Ergebnis 2022 in € 4	Abweichung 2022 (Sp.4-(2+3)) in € 5	Übertragung in 2023 1) in € 6	Ergebnisveränd. ggü. 2021 in € 7
F 25	+Einzahlungen aus Beiträgen und ähnlichen Entgelten							
F 26	+Sonstige Investitionseinzahlungen							
F 27	**Summe der Einzahlungen aus Investitionstätigkeit**							
F 28	-Auszahlungen für immaterielle Vermögensgegenstände							
F 29	-Auszahlungen für Sachanlagen							
F 30	-Auszahlungen für Finanzanlagen							
F 31	-Sonstige Investitionsauszahlungen							
F 32	**Summe der Auszahlungen aus Investitionstätigkeit**							
F 33	**Saldo aus Ein- und Auszahlungen aus Investitionstätigkeit**							
F 34	**Finanzmittelüberschuss/-fehlbetrag**	**-1.215,50**		**-1.000**	**-788,31**	**211,69**		**427,19**

Produktbeschreibung Kostenstelle 5510000000 Öffentliches Grün

Oberehe-Stroheich

Verantwortliche Organisationseinheit	Verantwortliche Person(en)

Kurzbeschreibung Unterhaltungs- und Instandsetzungsarbeiten (einschl. Pflege- und Pflanzarbeiten) der öffentlichen Grünflächen

Teilergebnishaushalt Kostenstelle 5510000000 Öffentliches Grün

Oberehe-Stroheich

lfd. Nr.	Ergebnisrechnung	Ergebnis 2021 in € 1	Übertragung aus 2021 1) in € 2	Ansatz 2022 einschl.Nachträge in € 3	Ergebnis 2022 in € 4	Abweichung 2022 (Sp.4-(2+3)) in € 5	Übertragung in 2023 1) in € 6	Ergebnisveränd. ggü.2021 in € 7
E1	Steuern und ähnliche Abgaben							
E2	+ Zuwendungen, allgemeine Umlagen und sonstige Transfererträge							
E3	+ Erträge der sozialen Sicherung							
E4	+ Öffentlich-rechtliche Leistungsentgelte							
E5	+ Privatrechtliche Leistungsentgelte							
E6	+ Kostenerstattungen und Kostenumlagen							
E7	+ Sonstige laufende Erträge							
E8	**= Summe der laufenden Erträge aus Verwaltungstätigkeit**							
E9	- Personal- und Versorgungsaufwendungen	7.339,54		6.205	362,38	-5.842,62		-6.977,16
50291000	Vergütungen nebenberuflich Beschäftigte	5.420,00		4.720	267,50	-4.452,50		-5.152,50
50320000	Beiträge zu Versorgungskassen Arbeitnehmer	14,34						-14,34
50390000	Beiträge zu Versorgungskassen Sonstige	251,34		65	13,57	-51,43		-237,77
50490000	Beiträge zur gesetzlichen Sozialversicherung Sonst	1.545,46		1.320	75,96	-1.244,04		-1.469,50
50900000	Pausch. Lohnsteuer (auch Zahl. über Knappschaft)	108,40		100	5,35	-94,65		-103,05
E10	- Aufwendungen für Sach- und Dienstleistungen	2.298,27		3.600	1.408,41	-2.191,59		-889,86
52200000	Stromkosten			200		-200,00		
52220000	Wasser/Abwasser/Wiederkehrender Beitrag Kanal	31,67		200	148,52	-51,48		116,85
52311000	Unterhaltung Grundstücke	2.100,94		3.000	129,04	-2.870,96		-1.971,90
52338000	Unterhaltung Straßen, Wege, Plätze pp.	51,10						-51,10
52370000	Unterhaltung der Betriebs- und Geschäftsausstattg.	114,56			46,95	46,95		-67,61
52440000	Verbrauchsmittel			200		-200,00		
52920000	Sonst. Aufwendungen für Dienstleistungen				1.083,90	1.083,90		1.083,90
E11	- Abschreibungen	1.501,00		1.650	1.502,00	-148,00		1,00
53490000	Afa sonstige Gebäuden	628,00		630	628,00	-2,00		
53810000	Afa Fahrzeuge	873,00		880	874,00	-6,00		1,00
53820000	Afa Maschinen und technische Anlagen			140		-140,00		
E12	- Zuwendungen, Umlagen und sonstige Transferaufaufwendungen							
E13	- Aufwendungen der sozialen Sicherung							
E14	- Sonstige laufende Aufwendungen							
E15	**= Summe der laufenden Aufwendungen aus Verwaltungstätigkeit**	**11.138,81**		**11.455**	**3.272,79**	**-8.182,21**		**-7.866,02**
E16	**= Laufendes Ergebnis aus Verwaltungstätigkeit**	**-11.138,81**		**-11.455**	**-3.272,79**	**8.182,21**		**7.866,02**
E17	+ Zins- und sonstige Finanzerträge							

Teilergebnishaushalt Kostenstelle 5510000000 Öffentliches Grün

Oberehe-Stroheich

lfd. Nr.	Ergebnisrechnung	Ergebnis 2021 in € 1	Übertragung aus 2021 1) in € 2	Ansatz 2022 einschl.Nachträge in € 3	Ergebnis 2022 in € 4	Abweichung 2022 (Sp.4-(2+3)) in € 5	Übertragung in 2023 1) in € 6	Ergebnisveränd. ggü.2021 in € 7
E 18	- Zins- und sonstige Finanzaufwendungen							
E 19	**Saldo der Zins- und sonstigen Finanzerträge und - aufwendungen**							
E 20	**Ordentliches Ergebnis**	**-11.138,81**		**-11.455**	**-3.272,79**	**8.182,21**		**7.866,02**
E 21	**Außerordentliches Ergebnis**							
E 22	**Saldo aus internen Leistungsbeziehungen**	**-1.822,59**		**-2.960**	**-8.312,86**	**-5.352,86**		**-6.490,27**
58110000	Aufwendungen aus internen Leistungsbeziehungen	1.822,59		2.960	8.312,86	5.352,86		6.490,27
E 23	**Jahresergebnis (Jahresüberschuss / Jahresfehlbetrag)**	**-12.961,40**		**-14.415**	**-11.585,65**	**2.829,35**		**1.375,75**

Teilfinanzhaushalt Kostenstelle 5510000000 Öffentliches Grün

Oberehe-Stroheich

lfd. Nr.	Finanzrechnung	Ergebnis 2021 in € 1	Übertragung aus 2021 1) in € 2	Ansatz 2022 einschl.Nachträge in € 3	Ergebnis 2022 in € 4	Abweichung 2022 (Sp.4-(2+3)) in € 5	Übertragung in 2023 1) in € 6	Ergebnisveränd. ggü. 2021 in € 7
F	**Entstehung Finanzmittelüberschuss/-fehlbetrages aus ord. u. außerord. Tätigk.**							
F 1	+Steuern und ähnliche Abgaben							
F 2	+Zuwendungen, allgemeine Umlagen und sonstige Transferzahlungen							
F 3	+Einzahlungen der sozialen Sicherung							
F 4	+Öffentlich-rechtliche Leistungsentgelte							
F 5	+Privatrechtliche Leistungsentgelte							
F 6	+Kostenerstattungen und Kostenumlagen							
F 7	+Sonstige laufende Einzahlungen							
F 8	**Summe der laufenden Einzahlungen aus Verwaltungstätigkeit**							
F 9	-Personal- und Versorgungsauszahlungen	7.325,20		6.205	376,72	-5.828,28		-6.948,48
70291000	Vergütungen	-5.420,00		-4.720	-267,50	4.452,50		5.152,50
70320000	für Arbeitnehmer				-14,34	-14,34		-14,34
70390000	Sonstige	-251,34		-65	-13,57	51,43		237,77
70490000	Sonstige	-1.545,46		-1.320	-75,96	1.244,04		1.469,50
70901000	Pausch. Lohnsteuer (auch Zahl. über Knappschaft)	-108,40		-100	-5,35	94,65		103,05
F 10	-Auszahlungen für Sach- und Dienstleistungen	2.406,93		3.600	1.182,97	-2.417,03		-1.223,96
72200000	Stromkosten			-200		200,00		
72220000	Wasser/Abwasser/Wiederkehrender Beitrag Kanal	-140,33		-200	22,58	222,58		162,91
72311000	Grundstücke	-2.100,94		-3.000	-74,70	2.925,30		2.026,24
72338000	Straßen, Wege, Plätze und Verkehrslenkungsanlagen	-51,10						51,10
72370000	Unterhaltung der Betriebs- und Geschäftsausstattun	-114,56			-46,95	-46,95		67,61
72440000	Labor-,Werkstättenbed.,Lebensm,Arznei,Baumat,u.ä.			-200		200,00		
72920000	Sonst. Auszahlungen für Dienstleistungen				-1.083,90	-1.083,90		-1.083,90
F 12	-Zuwendungen, Umlagen und sonstige Transferauszahlungen							
F 13	-Auszahlungen der sozialen Sicherung							
F 14	-Sonstige laufende Auszahlungen							
F 15	**Summe der laufenden Auszahlungen aus Verwaltungtätigkeit**	**9.732,13**		**9.805**	**1.559,69**	**-8.245,31**		**-8.172,44**
F 16	**Saldo d. lfd. Ein- und Auszahlungen aus Verwaltungstätigkeit**	**-9.732,13**		**-9.805**	**-1.559,69**	**8.245,31**		**8.172,44**
F 17	+Zinseinzahlungen und sonstige Finanzeinzahlungen							
F 18	-Zinsauszahlungen und sonstige Finanzauszahlungen							
F 19	**Saldo der Zins- und sonstigen Finanzein- und -auszahlungen**							
F 20	**Saldo der ordentlichen Ein- u. Auszahlungen**	**-9.732,13**		**-9.805**	**-1.559,69**	**8.245,31**		**8.172,44**
F 21	**Saldo der außerordentlichen Ein- und Auszahlungen**							
F 22	**Saldo der Ein- und Auszahlungen aus internen Leistungsbeziehungen**							

Teilfinanzhaushalt Kostenstelle 5510000000 Öffentliches Grün

Oberehe-Stroheich

lfd. Nr.	Finanzrechnung	Ergebnis 2021 in € 1	Übertragung aus 2021 1) in € 2	Ansatz 2022 einschl.Nachträge in € 3	Ergebnis 2022 in € 4	Abweichung 2022 (Sp.4-(2+3)) in € 5	Übertragung in 2023 1) in € 6	Ergebnisveränd. ggü. 2021 in € 7
79810000	Ausz. aus intern. Leistungsbeziehungen	-1.822,59		-2.960	-8.312,86	-5.352,86		-6.490,27
F 23	**Saldo der ordentl. u. außerordentl. Ein- und Auszahlungen**	**-9.732,13**		**-9.805**	**-1.559,69**	**8.245,31**		**8.172,44**
F	**Entstehung des Finanzmittelüberschusses/-fehlbetrages aus Investitionstätigkeit**							
F 24	+Einzahlungen aus Investitionszuwendungen							
F 25	+Einzahlungen aus Beiträgen und ähnlichen Entgelten							
F 26	+Sonstige Investitionseinzahlungen							
F 27	**Summe der Einzahlungen aus Investitionstätigkeit**							
F 28	-Auszahlungen für immaterielle Vermögensgegenstände							
F 29	-Auszahlungen für Sachanlagen							
F 30	-Auszahlungen für Finanzanlagen							
F 31	-Sonstige Investitionsauszahlungen							
F 32	**Summe der Auszahlungen aus Investitionstätigkeit**							
F 33	**Saldo aus Ein- und Auszahlungen aus Investitionstätigkeit**							
F 34	**Finanzmitttelüberschuss/-fehlbetrag**	**-11.554,72**		**-12.765**	**-9.872,55**	**2.892,45**		**1.682,17**

Produktbeschreibung Kostenstelle 5521000000 Gewässerunterhaltung

Oberehe-Stroheich

Verantwortliche Organisationseinheit	Verantwortliche Person(en)

Kurzbeschreibung Unterhaltungsaufwand Gewässer 3. Ordnung; Teilfinanzierung über Zuweisung VG aus der Fischereipacht.

Teilergebnishaushalt Kostenstelle 5521000000 Gewässerunterhaltung

Oberehe-Stroheich

lfd. Nr.	Ergebnisrechnung	Ergebnis 2021 in € 1	Übertragung aus 2021 1) in € 2	Ansatz 2022 einschl.Nachträge in € 3	Ergebnis 2022 in € 4	Abweichung 2022 (Sp.4-(2+3)) in € 5	Übertragung in 2023 1) in € 6	Ergebnisveränd. ggü.2021 in € 7
E1	Steuern und ähnliche Abgaben							
E2	+ Zuwendungen, allgemeine Umlagen und sonstige Transfererträge	428,98		700		-700,00		-428,98
41443000	Zuweisungen lfd. Zwecke Gemeinde-/verbände	428,98		700		-700,00		-428,98
E3	+ Erträge der sozialen Sicherung							
E4	+ Öffentlich-rechtliche Leistungsentgelte							
E5	+ Privatrechtliche Leistungsentgelte							
E6	+ Kostenerstattungen und Kostenumlagen							
E7	+ Sonstige laufende Erträge							
E8	**= Summe der laufenden Erträge aus Verwaltungstätigkeit**	**428,98**		**700**		**-700,00**		**-428,98**
E9	- Personal- und Versorgungsaufwendungen							
E10	- Aufwendungen für Sach- und Dienstleistungen			450		-450,00		
52311000	Unterhaltung Grundstücke			450		-450,00		
E11	- Abschreibungen							
E12	- Zuwendungen, Umlagen und sonstige Transferaufaufwendungen							
E13	- Aufwendungen der sozialen Sicherung							
E14	- Sonstige laufende Aufwendungen							
E15	**= Summe der laufenden Aufwendungen aus Verwaltungstätigkeit**			**450**		**-450,00**		
E16	**= Laufendes Ergebnis aus Verwaltungstätigkeit**	**428,98**		**250**		**-250,00**		**-428,98**
E17	+ Zins- und sonstige Finanzerträge							
E18	- Zins- und sonstige Finanzaufwendungen							
E19	**Saldo der Zins- und sonstigen Finanzerträge und - aufwendungen**							
E20	**Ordentliches Ergebnis**	**428,98**		**250**		**-250,00**		**-428,98**
E21	**Außerordentliches Ergebnis**							
E22	**Saldo aus internen Leistungsbeziehungen**							
E23	**Jahresergebnis (Jahresüberschuss / Jahresfehlbetrag)**	**428,98**		**250**		**-250,00**		**-428,98**

Teilfinanzhaushalt Kostenstelle 5521000000 Gewässerunterhaltung

Oberehe-Stroheich

lfd. Nr.	Finanzrechnung	Ergebnis 2021 in € 1	Übertragung aus 2021 1) in € 2	Ansatz 2022 einschl.Nachträge in € 3	Ergebnis 2022 in € 4	Abweichung 2022 (Sp.4-(2+3)) in € 5	Übertragung in 2023 1) in € 6	Ergebnisveränd. ggü. 2021 in € 7
F	**Entstehung Finanzmittelüberschuss/-fehlbetrages aus ord. u. außerord. Tätigk.**							
F 1	+Steuern und ähnliche Abgaben							
F 2	+Zuwendungen, allgemeine Umlagen und sonstige Transferzahlungen	428,98		700		-700,00		-428,98
61443000	von Gemeinden und Gemeindeverbänden	428,98		700		-700,00		-428,98
F 3	+Einzahlungen der sozialen Sicherung							
F 4	+Öffentlich-rechtliche Leistungsentgelte							
F 5	+Privatrechtliche Leistungsentgelte							
F 6	+Kostenerstattungen und Kostenumlagen							
F 7	+Sonstige laufende Einzahlungen							
F 8	**Summe der laufenden Einzahlungen aus Verwaltungstätigkeit**	**428,98**		**700**		**-700,00**		**-428,98**
F 9	-Personal- und Versorgungsauszahlungen							
F 10	-Auszahlungen für Sach- und Dienstleistungen			450		-450,00		
72311000	Grundstücke			-450		450,00		
F 12	-Zuwendungen, Umlagen und sonstige Transferauszahlungen							
F 13	-Auszahlungen der sozialen Sicherung							
F 14	-Sonstige laufende Auszahlungen							
F 15	**Summe der laufenden Auszahlungen aus Verwaltungtätigkeit**			**450**		**-450,00**		
F 16	**Saldo d. lfd. Ein- und Auszahlungen aus Verwaltungstätigkeit**	**428,98**		**250**		**-250,00**		**-428,98**
F 17	+Zinseinzahlungen und sonstige Finanzeinzahlungen							
F 18	-Zinsauszahlungen und sonstige Finanzauszahlungen							
F 19	**Saldo der Zins- und sonstigen Finanzein- und -auszahlungen**							
F 20	**Saldo der ordentlichen Ein- u. Auszahlungen**	**428,98**		**250**		**-250,00**		**-428,98**
F 21	**Saldo der außerordentlichen Ein- und Auszahlungen**							
F 22	**Saldo der Ein- und Auszahlungen aus internen Leistungsbeziehungen**							
F 23	**Saldo der ordentl. u. außerordentl. Ein- und Auszahlungen**	**428,98**		**250**		**-250,00**		**-428,98**
F	**Entstehung des Finanzmittelüberschusses/-fehlbetrages aus Investitionstätigkeit**							
F 24	+Einzahlungen aus Investitionszuwendungen							
F 25	+Einzahlungen aus Beiträgen und ähnlichen Entgelten							
F 26	+Sonstige Investitionseinzahlungen							
F 27	**Summe der Einzahlungen aus Investitionstätigkeit**							
F 28	-Auszahlungen für immaterielle Vermögensgegenstände							
F 29	-Auszahlungen für Sachanlagen							
F 30	-Auszahlungen für Finanzanlagen							

Teilfinanzhaushalt Kostenstelle 5521000000 Gewässerunterhaltung

Oberehe-Stroheich

lfd. Nr.	Finanzrechnung	Ergebnis 2021 in € 1	Übertragung aus 2021 1) in € 2	Ansatz 2022 einschl.Nachträge in € 3	Ergebnis 2022 in € 4	Abweichung 2022 (Sp.4-(2+3)) in € 5	Übertragung in 2023 1) in € 6	Ergebnisveränd. ggü. 2021 in € 7
F 31	-Sonstige Investitionsauszahlungen							
F 32	**Summe der Auszahlungen aus Investitionstätigkeit**							
F 33	**Saldo aus Ein- und Auszahlungen aus Investitionstätigkeit**							
F 34	**Finanzmitttelüberschuss/-fehlbetrag**	**428,98**		**250**		**-250,00**		**-428,98**

Produktbeschreibung Kostenstelle 5531270000 Friedhof Oberehe

Oberehe-Stroheich

Verantwortliche Organisationseinheit	Verantwortliche Person(en)

Kurzbeschreibung Unterhaltung und Bewirtschaftung des Friedhofes und der Leichenhalle.

Teilergebnishaushalt Kostenstelle 5531270000 Friedhof Oberehe

Oberehe-Stroheich

lfd. Nr.	Ergebnisrechnung	Ergebnis 2021 in € 1	Übertragung aus 2021 1) in € 2	Ansatz 2022 einschl.Nachträge in € 3	Ergebnis 2022 in € 4	Abweichung 2022 (Sp.4-(2+3)) in € 5	Übertragung in 2023 1) in € 6	Ergebnisveränd. ggü.2021 in € 7
E1	Steuern und ähnliche Abgaben							
E2	+ Zuwendungen, allgemeine Umlagen und sonstige Transfererträge							
E3	+ Erträge der sozialen Sicherung							
E4	+ Öffentlich-rechtliche Leistungsentgelte	890,00		910	929,00	19,00		39,00
43224000	Entgelte für das Bestattungswesen			100		-100,00		
43910000	Auflösung Sopo Grabnutzungsentgelte	890,00		810	929,00	119,00		39,00
E5	+ Privatrechtliche Leistungsentgelte							
E6	+ Kostenerstattungen und Kostenumlagen							
E7	+ Sonstige laufende Erträge							
E8	**= Summe der laufenden Erträge aus Verwaltungstätigkeit**	**890,00**		**910**	**929,00**	**19,00**		**39,00**
E9	- Personal- und Versorgungsaufwendungen	841,01		895		-895,00		-841,01
50291000	Vergütungen nebenberuflich Beschäftigte	645,00		810		-810,00		-645,00
50490000	Beiträge zur gesetzlichen Sozialversicherung Sonst	183,11		70		-70,00		-183,11
50900000	Pausch. Lohnsteuer (auch Zahl. über Knappschaft)	12,90		15		-15,00		-12,90
E10	- Aufwendungen für Sach- und Dienstleistungen	386,39		2.300	1.754,96	-545,04		1.368,57
52220000	Wasser/Abwasser/Wiederkehrender Beitrag Kanal	224,55		300	238,46	-61,54		13,91
52311000	Unterhaltung Grundstücke			2.000	1.442,28	-557,72		1.442,28
52920000	Sonst. Aufwendungen für Dienstleistungen	161,84			74,22	74,22		-87,62
E11	- Abschreibungen			160		-160,00		
53490000	Afa sonstige Gebäuden			160		-160,00		
E12	- Zuwendungen, Umlagen und sonstige Transferaufaufwendungen							
E13	- Aufwendungen der sozialen Sicherung							
E14	- Sonstige laufende Aufwendungen	84,34		80		-80,00		-84,34
56414000	Unfallversicherungen	84,34		80		-80,00		-84,34
E15	**= Summe der laufenden Aufwendungen aus Verwaltungstätigkeit**	**1.311,74**		**3.435**	**1.754,96**	**-1.680,04**		**443,22**
E16	**= Laufendes Ergebnis aus Verwaltungstätigkeit**	**-421,74**		**-2.525**	**-825,96**	**1.699,04**		**-404,22**
E17	+ Zins- und sonstige Finanzerträge							
E18	- Zins- und sonstige Finanzaufwendungen							
E19	**Saldo der Zins- und sonstigen Finanzerträge und - aufwendungen**							
E20	**Ordentliches Ergebnis**	**-421,74**		**-2.525**	**-825,96**	**1.699,04**		**-404,22**
E21	**Außerordentliches Ergebnis**							
E22	**Saldo aus internen Leistungsbeziehungen**	**-208,84**		**-420**	**-952,54**	**-532,54**		**-743,70**

Teilergebnishaushalt Kostenstelle 5531270000 Friedhof Oberehe

Oberehe-Stroheich

lfd. Nr.	Ergebnisrechnung	Ergebnis 2021 in € 1	Übertragung aus 2021 1) in € 2	Ansatz 2022 einschl.Nachträge in € 3	Ergebnis 2022 in € 4	Abweichung 2022 (Sp.4-(2+3)) in € 5	Übertragung in 2023 1) in € 6	Ergebnisveränd. ggü.2021 in € 7
58110000	Aufwendungen aus internen Leistungsbeziehungen	208,84		420	952,54	532,54		743,70
E 23	**Jahresergebnis (Jahresüberschuss / Jahresfehlbetrag)**	**-630,58**		**-2.945**	**-1.778,50**	**1.166,50**		**-1.147,92**

Teilfinanzhaushalt Kostenstelle 5531270000 Friedhof Oberehe

Oberehe-Stroheich

lfd. Nr.	Finanzrechnung	Ergebnis 2021 in € 1	Übertragung aus 2021 1) in € 2	Ansatz 2022 einschl.Nachträge in € 3	Ergebnis 2022 in € 4	Abweichung 2022 (Sp.4-(2+3)) in € 5	Übertragung in 2023 1) in € 6	Ergebnisveränd. ggü. 2021 in € 7
F	**Entstehung Finanzmittelüberschuss/-fehlbetrages aus ord. u. außerord. Tätigk.**							
F 1	+Steuern und ähnliche Abgaben							
F 2	+Zuwendungen, allgemeine Umlagen und sonstige Transferzahlungen							
F 3	+Einzahlungen der sozialen Sicherung							
F 4	+Öffentlich-rechtliche Leistungsentgelte			100		-100,00		
63224000	für das Bestattungswesen			100		-100,00		
F 5	+Privatrechtliche Leistungsentgelte							
F 6	+Kostenerstattungen und Kostenumlagen							
F 7	+Sonstige laufende Einzahlungen							
F 8	**Summe der laufenden Einzahlungen aus Verwaltungstätigkeit**			**100**		**-100,00**		
F 9	-Personal- und Versorgungsauszahlungen	841,01		895		-895,00		-841,01
70291000	Vergütungen	-645,00		-810		810,00		645,00
70490000	Sonstige	-183,11		-70		70,00		183,11
70901000	Pausch. Lohnsteuer (auch Zahl. über Knappschaft)	-12,90		-15		15,00		12,90
F 10	-Auszahlungen für Sach- und Dienstleistungen	396,79		2.300	1.724,36	-575,64		1.327,57
72220000	Wasser/Abwasser/Wiederkehrender Beitrag Kanal	-234,95		-300	-207,86	92,14		27,09
72311000	Grundstücke			-2.000	-1.442,28	557,72		-1.442,28
72920000	Sonst. Auszahlungen für Dienstleistungen	-161,84			-74,22	-74,22		87,62
F 12	-Zuwendungen, Umlagen und sonstige Transferauszahlungen							
F 13	-Auszahlungen der sozialen Sicherung							
F 14	-Sonstige laufende Auszahlungen	82,72		80	84,34	4,34		1,62
76414000	Unfallversicherungen	-82,72		-80	-84,34	-4,34		-1,62
F 15	**Summe der laufenden Auszahlungen aus Verwaltungtätigkeit**	**1.320,52**		**3.275**	**1.808,70**	**-1.466,30**		**488,18**
F 16	**Saldo d. lfd. Ein- und Auszahlungen aus Verwaltungstätigkeit**	**-1.320,52**		**-3.175**	**-1.808,70**	**1.366,30**		**-488,18**
F 17	+Zinseinzahlungen und sonstige Finanzeinzahlungen							
F 18	-Zinsauszahlungen und sonstige Finanzauszahlungen							
F 19	**Saldo der Zins- und sonstigen Finanzein- und -auszahlungen**							
F 20	**Saldo der ordentlichen Ein- u. Auszahlungen**	**-1.320,52**		**-3.175**	**-1.808,70**	**1.366,30**		**-488,18**
F 21	**Saldo der außerordentlichen Ein- und Auszahlungen**							
F 22	**Saldo der Ein- und Auszahlungen aus internen Leistungsbeziehungen**							
79810000	Ausz. aus intern. Leistungsbeziehungen	-208,84		-420	-952,54	-532,54		-743,70
F 23	**Saldo der ordentl. u. außerordentl. Ein- und Auszahlungen**	**-1.320,52**		**-3.175**	**-1.808,70**	**1.366,30**		**-488,18**
F	**Entstehung des Finanzmittelüberschusses/-fehlbetrages aus Investitionstätigkeit**							
F 24	+Einzahlungen aus Investitionszuwendungen							

Teilfinanzhaushalt Kostenstelle 5531270000 Friedhof Oberehe

Oberehe-Stroheich

lfd. Nr.	Finanzrechnung	Ergebnis 2021 in € 1	Übertragung aus 2021 1) in € 2	Ansatz 2022 einschl.Nachträge in € 3	Ergebnis 2022 in € 4	Abweichung 2022 (Sp.4-(2+3)) in € 5	Übertragung in 2023 1) in € 6	Ergebnisveränd. ggü. 2021 in € 7
68270000	Grabnutzungsentgelte	2.195,00		300		-300,00		-2.195,00
F 25	+ Einzahlungen aus Beiträgen und ähnlichen Entgelten	2.195,00		300		-300,00		-2.195,00
68270000	Grabnutzungsentgelte	2.195,00		300		-300,00		-2.195,00
F 26	+ Sonstige Investitionseinzahlungen							
F 27	**Summe der Einzahlungen aus Investitionstätigkeit**	**2.195,00**		**300**		**-300,00**		**-2.195,00**
F 28	- Auszahlungen für immaterielle Vermögensgegenstände							
F 29	- Auszahlungen für Sachanlagen							
F 30	- Auszahlungen für Finanzanlagen							
F 31	- Sonstige Investitionsauszahlungen							
F 32	**Summe der Auszahlungen aus Investitionstätigkeit**							
F 33	**Saldo aus Ein- und Auszahlungen aus Investitionstätigkeit**	**2.195,00**		**300**		**-300,00**		**-2.195,00**
F 34	**Finanzmitttelüberschuss/-fehlbetrag**	**665,64**		**-3.295**	**-2.761,24**	**533,76**		**-3.426,88**

Investitionen Kostenstelle 5531270000 Friedhof Oberehe

Oberehe-Stroheich

KST-Bereich	55	Natur- und Landschaftspflege, Umweltschutz
KST-Gruppe	553	Friedhofs- u. Bestattungswesen
KST-Produkt	5531	Friedhofsverwaltung
Kostenstelle	5531270000	Friedhof Oberehe

Nr. Bezeichnung	Jahres-ergebnis 2021	Übertragene Ermächtigungen	Ansatz 2022	Jahres-ergebnis 2022	Vergl. Ergebnis-Fortg.Ansatz 2022	Übertragene Ermächt. 2023
27-5531-01 Grabnutzungsentgelte	1.595,00		300,00		-300,00	
F 25 Einzahlungen aus Beiträgen und ähnlichen Entgelten	1.595,00		300,00		-300,00	

Produktbeschreibung Kostenstelle 5531270600 Leichenhalle Oberehe

Oberehe-Stroheich

Verantwortliche Organisationseinheit	Verantwortliche Person(en)

Teilergebnishaushalt Kostenstelle 5531270600 Leichenhalle Oberehe

Oberehe-Stroheich

lfd. Nr.	Ergebnisrechnung	Ergebnis 2021 in € 1	Übertragung aus 2021 1) in € 2	Ansatz 2022 einschl.Nachträge in € 3	Ergebnis 2022 in € 4	Abweichung 2022 (Sp.4-(2+3)) in € 5	Übertragung in 2023 1) in € 6	Ergebnisveränd. ggü.2021 in € 7
E 1	Steuern und ähnliche Abgaben							
E 2	+ Zuwendungen, allgemeine Umlagen und sonstige Transfererträge							
E 3	+ Erträge der sozialen Sicherung							
E 4	+ Öffentlich-rechtliche Leistungsentgelte	120,00		60		-60,00		-120,00
43224000	Entgelte für das Bestattungswesen	120,00		60		-60,00		-120,00
E 5	+ Privatrechtliche Leistungsentgelte							
E 6	+ Kostenerstattungen und Kostenumlagen							
E 7	+ Sonstige laufende Erträge							
E 8	**= Summe der laufenden Erträge aus Verwaltungstätigkeit**	**120,00**		**60**		**-60,00**		**-120,00**
E 9	- Personal- und Versorgungsaufwendungen							
E 10	- Aufwendungen für Sach- und Dienstleistungen			500		-500,00		
52313000	Unterhaltung Gebäude			500		-500,00		
E 11	- Abschreibungen	157,00			157,00	157,00		
53490000	Afa sonstige Gebäuden	157,00			157,00	157,00		
E 12	- Zuwendungen, Umlagen und sonstige Transferaufaufwendungen							
E 13	- Aufwendungen der sozialen Sicherung							
E 14	- Sonstige laufende Aufwendungen	31,61		40	33,83	-6,17		2,22
56411000	Gebäudeversicherungen	31,61		40	33,83	-6,17		2,22
E 15	**= Summe der laufenden Aufwendungen aus Verwaltungstätigkeit**	**188,61**		**540**	**190,83**	**-349,17**		**2,22**
E 16	**= Laufendes Ergebnis aus Verwaltungstätigkeit**	**-68,61**		**-480**	**-190,83**	**289,17**		**-122,22**
E 17	+ Zins- und sonstige Finanzerträge							
E 18	- Zins- und sonstige Finanzaufwendungen							
E 19	**Saldo der Zins- und sonstigen Finanzerträge und - aufwendungen**							
E 20	**Ordentliches Ergebnis**	**-68,61**		**-480**	**-190,83**	**289,17**		**-122,22**
E 21	**Außerordentliches Ergebnis**							
E 22	**Saldo aus internen Leistungsbeziehungen**							
E 23	**Jahresergebnis (Jahresüberschuss / Jahresfehlbetrag)**	**-68,61**		**-480**	**-190,83**	**289,17**		**-122,22**

Teilfinanzhaushalt Kostenstelle 5531270600 Leichenhalle Oberehe

Oberehe-Stroheich

lfd. Nr.	Finanzrechnung	Ergebnis 2021 in € 1	Übertragung aus 2021 1) in € 2	Ansatz 2022 einschl.Nachträge in € 3	Ergebnis 2022 in € 4	Abweichung 2022 (Sp.4-(2+3)) in € 5	Übertragung in 2023 1) in € 6	Ergebnisveränd. ggü. 2021 in € 7
F	**Entstehung Finanzmittelüberschuss/-fehlbetrages aus ord. u. außerord. Tätigk.**							
F 1	+Steuern und ähnliche Abgaben							
F 2	+Zuwendungen, allgemeine Umlagen und sonstige Transferzahlungen							
F 3	+Einzahlungen der sozialen Sicherung							
F 4	+Öffentlich-rechtliche Leistungsentgelte	120,00		60		-60,00		-120,00
63224000	für das Bestattungswesen	120,00		60		-60,00		-120,00
F 5	+Privatrechtliche Leistungsentgelte							
F 6	+Kostenerstattungen und Kostenumlagen							
F 7	+Sonstige laufende Einzahlungen							
F 8	**Summe der laufenden Einzahlungen aus Verwaltungstätigkeit**	**120,00**		**60**		**-60,00**		**-120,00**
F 9	-Personal- und Versorgungsauszahlungen							
F 10	-Auszahlungen für Sach- und Dienstleistungen			500		-500,00		
72313000	Gebäude einschl Bestandt.,die ihm zuzuordnen sind			-500		500,00		
F 12	-Zuwendungen, Umlagen und sonstige Transferauszahlungen							
F 13	-Auszahlungen der sozialen Sicherung							
F 14	-Sonstige laufende Auszahlungen	31,61		40	33,83	-6,17		2,22
76411000	Gebäudeversicherungen	-31,61		-40	-33,83	6,17		-2,22
F 15	**Summe der laufenden Auszahlungen aus Verwaltungtätigkeit**	**31,61**		**540**	**33,83**	**-506,17**		**2,22**
F 16	**Saldo d. lfd. Ein- und Auszahlungen aus Verwaltungstätigkeit**	**88,39**		**-480**	**-33,83**	**446,17**		**-122,22**
F 17	+Zinseinzahlungen und sonstige Finanzeinzahlungen							
F 18	-Zinsauszahlungen und sonstige Finanzauszahlungen							
F 19	**Saldo der Zins- und sonstigen Finanzein- und -auszahlungen**							
F 20	**Saldo der ordentlichen Ein- u. Auszahlungen**	**88,39**		**-480**	**-33,83**	**446,17**		**-122,22**
F 21	**Saldo der außerordentlichen Ein- und Auszahlungen**							
F 22	**Saldo der Ein- und Auszahlungen aus internen Leistungsbeziehungen**							
F 23	**Saldo der ordentl. u. außerordentl. Ein- und Auszahlungen**	**88,39**		**-480**	**-33,83**	**446,17**		**-122,22**
F	**Entstehung des Finanzmittelüberschusses/-fehlbetrages aus Investitionstätigkeit**							
F 24	+Einzahlungen aus Investitionszuwendungen							
F 25	+Einzahlungen aus Beiträgen und ähnlichen Entgelten							
F 26	+Sonstige Investitionseinzahlungen							
F 27	**Summe der Einzahlungen aus Investitionstätigkeit**							
F 28	-Auszahlungen für immaterielle Vermögensgegenstände							
F 29	-Auszahlungen für Sachanlagen							

Teilfinanzhaushalt Kostenstelle 5531270600 Leichenhalle Oberehe

Oberehe-Stroheich

lfd. Nr.	Finanzrechnung	Ergebnis 2021 in € 1	Übertragung aus 2021 1) in € 2	Ansatz 2022 einschl.Nachträge in € 3	Ergebnis 2022 in € 4	Abweichung 2022 (Sp.4-(2+3)) in € 5	Übertragung in 2023 1) in € 6	Ergebnisveränd. ggü. 2021 in € 7
F 30	-Auszahlungen für Finanzanlagen							
F 31	-Sonstige Investitionsauszahlungen							
F 32	**Summe der Auszahlungen aus Investitionstätigkeit**							
F 33	**Saldo aus Ein- und Auszahlungen aus Investitionstätigkeit**							
F 34	**Finanzmitttelüberschuss/-fehlbetrag**	**88,39**		**-480**	**-33,83**	**446,17**		**-122,22**

Produktbeschreibung Kostenstelle 5559000000 Wirtschaftswege

Oberehe-Stroheich

Verantwortliche Organisationseinheit	Verantwortliche Person(en)

Kurzbeschreibung Verbesserung und Erhaltung der Infrastruktur in der Landwirtschaft durch die Vorhaltung von Wirtschaftswegen. Die Finanzierung erfolgt aus Jagdpachteinnahmen.

Teilergebnishaushalt Kostenstelle 5559000000 Wirtschaftswege

Oberehe-Stroheich

lfd. Nr.	Ergebnisrechnung	Ergebnis 2021 in € 1	Übertragung aus 2021 1) in € 2	Ansatz 2022 einschl.Nachträge in € 3	Ergebnis 2022 in € 4	Abweichung 2022 (Sp.4-(2+3)) in € 5	Übertragung in 2023 1) in € 6	Ergebnisveränd. ggü.2021 in € 7
E1	Steuern und ähnliche Abgaben							
E2	+ Zuwendungen, allgemeine Umlagen und sonstige Transfererträge	422,00		430	423,00	-7,00		1,00
41510000	Auflösung Sopo Zuwendungen	422,00		430	423,00	-7,00		1,00
E3	+ Erträge der sozialen Sicherung							
E4	+ Öffentlich-rechtliche Leistungsentgelte			200	475,85	275,85		475,85
43230000	Entgelte f. d. Unterhaltung von Straßen, Wegen und			200	475,85	275,85		475,85
E5	+ Privatrechtliche Leistungsentgelte							
E6	+ Kostenerstattungen und Kostenumlagen							
E7	+ Sonstige laufende Erträge							
E8	**= Summe der laufenden Erträge aus Verwaltungstätigkeit**	**422,00**		**630**	**898,85**	**268,85**		**476,85**
E9	- Personal- und Versorgungsaufwendungen							
E10	- Aufwendungen für Sach- und Dienstleistungen	27.063,21		25.000	21.891,43	-3.108,57		-5.171,78
52338000	Unterhaltung Straßen, Wege, Plätze pp.	8.725,34		25.000	4.574,38	-20.425,62		-4.150,96
52338100	Überschuss Wirtschaftswege	18.337,87			17.317,05	17.317,05		-1.020,82
E11	- Abschreibungen	704,00		710	704,00	-6,00		
53580000	Afa Straßen, Wege, Plätze	704,00		710	704,00	-6,00		
E12	- Zuwendungen, Umlagen und sonstige Transferaufaufwendungen							
E13	- Aufwendungen der sozialen Sicherung							
E14	- Sonstige laufende Aufwendungen							
E15	**= Summe der laufenden Aufwendungen aus Verwaltungstätigkeit**	**27.767,21**		**25.710**	**22.595,43**	**-3.114,57**		**-5.171,78**
E16	**= Laufendes Ergebnis aus Verwaltungstätigkeit**	**-27.345,21**		**-25.080**	**-21.696,58**	**3.383,42**		**5.648,63**
E17	+ Zins- und sonstige Finanzerträge							
E18	- Zins- und sonstige Finanzaufwendungen							
E19	**Saldo der Zins- und sonstigen Finanzerträge und - aufwendungen**							
E20	**Ordentliches Ergebnis**	**-27.345,21**		**-25.080**	**-21.696,58**	**3.383,42**		**5.648,63**
E21	**Außerordentliches Ergebnis**							
E22	**Saldo aus internen Leistungsbeziehungen**	**20.759,87**		**22.130**	**18.047,86**	**-4.082,14**		**-2.712,01**
48110000	Erträge aus internen Leistungsbeziehungen	24.210,90		23.630	23.181,38	-448,62		-1.029,52
58110000	Aufwendungen aus internen Leistungsbeziehungen	3.451,03		1.500	5.133,52	3.633,52		1.682,49
E23	**Jahresergebnis (Jahresüberschuss / Jahresfehlbetrag)**	**-6.585,34**		**-2.950**	**-3.648,72**	**-698,72**		**2.936,62**

Erläuterungen

Teilergebnishaushalt Kostenstelle 5559000000 Wirtschaftswege

Oberehe-Stroheich

Erläuterung zu 52338000

-davon:
+allgemeine Unterhaltung = 5.000 €

Erläuterung zu 52338000

-davon:
+allgemeine Unterhaltung = 5.000 €
+diverse Sanierungen Wirtschaftswege = 20.000 €

Teilfinanzhaushalt Kostenstelle 5559000000 Wirtschaftswege

Oberehe-Stroheich

lfd. Nr.	Finanzrechnung	Ergebnis 2021 in € 1	Übertragung aus 2021 1) in € 2	Ansatz 2022 einschl.Nachträge in € 3	Ergebnis 2022 in € 4	Abweichung 2022 (Sp.4-(2+3)) in € 5	Übertragung in 2023 1) in € 6	Ergebnisveränd. ggü. 2021 in € 7
F	**Entstehung Finanzmittelüberschuss/-fehlbetrages aus ord. u. außerord. Tätigk.**							
F 1	+Steuern und ähnliche Abgaben							
F 2	+Zuwendungen, allgemeine Umlagen und sonstige Transferzahlungen							
F 3	+Einzahlungen der sozialen Sicherung							
F 4	+Öffentlich-rechtliche Leistungsentgelte			200	475,85	275,85		475,85
63230000	Entgelte für die Unterh.v.Straßen, WiWege, u.a.			200	475,85	275,85		475,85
F 5	+Privatrechtliche Leistungsentgelte							
F 6	+Kostenerstattungen und Kostenumlagen							
F 7	+Sonstige laufende Einzahlungen							
F 8	**Summe der laufenden Einzahlungen aus Verwaltungstätigkeit**			**200**	**475,85**	**275,85**		**475,85**
F 9	-Personal- und Versorgungsauszahlungen							
F 10	-Auszahlungen für Sach- und Dienstleistungen	28.851,84		25.000	19.416,21	-5.583,79		-9.435,63
72338000	Straßen, Wege, Plätze und Verkehrslenkungsanlagen	-10.513,97		-25.000	-2.099,16	22.900,84		8.414,81
72338100	Überschuss Wirtschaftswege	-18.337,87			-17.317,05	-17.317,05		1.020,82
F 12	-Zuwendungen, Umlagen und sonstige Transferauszahlungen							
F 13	-Auszahlungen der sozialen Sicherung							
F 14	-Sonstige laufende Auszahlungen							
F 15	**Summe der laufenden Auszahlungen aus Verwaltungtätigkeit**	**28.851,84**		**25.000**	**19.416,21**	**-5.583,79**		**-9.435,63**
F 16	**Saldo d. lfd. Ein- und Auszahlungen aus Verwaltungstätigkeit**	**-28.851,84**		**-24.800**	**-18.940,36**	**5.859,64**		**9.911,48**
F 17	+Zinseinzahlungen und sonstige Finanzeinzahlungen							
F 18	-Zinsauszahlungen und sonstige Finanzauszahlungen							
F 19	**Saldo der Zins- und sonstigen Finanzein- und -auszahlungen**							
F 20	**Saldo der ordentlichen Ein- u. Auszahlungen**	**-28.851,84**		**-24.800**	**-18.940,36**	**5.859,64**		**9.911,48**
F 21	**Saldo der außerordentlichen Ein- und Auszahlungen**							
F 22	**Saldo der Ein- und Auszahlungen aus internen Leistungsbeziehungen**							
69810000	Einzahlungen aus intern. Leistungsbeziehungen	24.210,90		23.630	23.181,38	-448,62		-1.029,52
79810000	Ausz. aus intern. Leistungsbeziehungen	-3.451,03		-1.500	-5.133,52	-3.633,52		-1.682,49
F 23	**Saldo der ordentl. u. außerordentl. Ein- und Auszahlungen**	**-28.851,84**		**-24.800**	**-18.940,36**	**5.859,64**		**9.911,48**
F	**Entstehung des Finanzmittelüberschusses/-fehlbetrages aus Investitionstätigkeit**							
F 24	+Einzahlungen aus Investitionszuwendungen							
F 25	+Einzahlungen aus Beiträgen und ähnlichen Entgelten							
F 26	+Sonstige Investitionseinzahlungen							

Teilfinanzhaushalt Kostenstelle 5559000000 Wirtschaftswege

Oberehe-Stroheich

lfd. Nr.	Finanzrechnung	Ergebnis 2021 in € 1	Übertragung aus 2021 1) in € 2	Ansatz 2022 einschl.Nachträge in € 3	Ergebnis 2022 in € 4	Abweichung 2022 (Sp.4-(2+3)) in € 5	Übertragung in 2023 1) in € 6	Ergebnisveränd. ggü. 2021 in € 7
F 27	**Summe der Einzahlungen aus Investitionstätigkeit**							
F 28	-Auszahlungen für immaterielle Vermögensgegenstände							
F 29	-Auszahlungen für Sachanlagen							
F 30	-Auszahlungen für Finanzanlagen							
F 31	-Sonstige Investitionsauszahlungen							
F 32	**Summe der Auszahlungen aus Investitionstätigkeit**							
F 33	**Saldo aus Ein- und Auszahlungen aus Investitionstätigkeit**							
F 34	**Finanzmitttelüberschuss/-fehlbetrag**	**-8.091,97**		**-2.670**	**-892,50**	**1.777,50**		**7.199,47**

Produktbeschreibung Kostenstelle 5731270600 Gemeindehaus Oberehe

Oberehe-Stroheich

Verantwortliche Organisationseinheit	Verantwortliche Person(en)

Kurzbeschreibung Unterhaltung und Bewirtschaftung des Gemeindehauses Oberehe

Teilergebnishaushalt Kostenstelle 5731270600 Gemeindehaus Oberehe

Oberehe-Stroheich

lfd. Nr.	Ergebnisrechnung	Ergebnis 2021 in € 1	Übertragung aus 2021 1) in € 2	Ansatz 2022 einschl.Nachträge in € 3	Ergebnis 2022 in € 4	Abweichung 2022 (Sp.4-(2+3)) in € 5	Übertragung in 2023 1) in € 6	Ergebnisveränd. ggü.2021 in € 7
E1	Steuern und ähnliche Abgaben							
E2	+ Zuwendungen, allgemeine Umlagen und sonstige Transfererträge	157,00		1.120	157,00	-963,00		
41510000	Auflösung Sopo Zuwendungen	157,00		160	157,00	-3,00		
41590000	Auflösung Sopo Sonstige			960		-960,00		
E3	+ Erträge der sozialen Sicherung							
E4	+ Öffentlich-rechtliche Leistungsentgelte							
E5	+ Privatrechtliche Leistungsentgelte			400	70,00	-330,00		70,00
44120000	Mieten und Pachten steuerfrei			400	70,00	-330,00		70,00
E6	+ Kostenerstattungen und Kostenumlagen	55,11		200		-200,00		-55,11
44243000	Kostenerstattungen von Gemeinden+Gemeindeverbänden	40,83						-40,83
44290000	Kostenerstattungen von Sonstigen	14,28		200		-200,00		-14,28
E7	+ Sonstige laufende Erträge				1.188,94	1.188,94		1.188,94
46270000	Versicherungserstattungen steuerfrei				1.188,94	1.188,94		1.188,94
E8	**= Summe der laufenden Erträge aus Verwaltungstätigkeit**	**212,11**		**1.720**	**1.415,94**	**-304,06**		**1.203,83**
E9	- Personal- und Versorgungsaufwendungen	182,55		260	241,74	-18,26		59,19
50291000	Vergütungen nebenberuflich Beschäftigte	140,00		255	175,00	-80,00		35,00
50390000	Beiträge zu Versorgungskassen Sonstige				13,56	13,56		13,56
50490000	Beiträge zur gesetzlichen Sozialversicherung Sonst	39,75			49,68	49,68		9,93
50900000	Pausch. Lohnsteuer (auch Zahl. über Knappschaft)	2,80		5	3,50	-1,50		0,70
E10	- Aufwendungen für Sach- und Dienstleistungen	4.887,21		4.500	22.277,29	17.777,29		17.390,08
52200000	Stromkosten	93,59		200	99,00	-101,00		5,41
52210000	Heizkosten	1.898,76		2.500	2.409,89	-90,11		511,13
52220000	Wasser/Abwasser/Wiederkehrender Beitrag Kanal	194,99		300	215,53	-84,47		20,54
52230000	Abfallbeseitigung	210,24		300	165,81	-134,19		-44,43
52313000	Unterhaltung Gebäude	2.458,74		500	1.694,61	1.194,61		-764,13
52370000	Unterhaltung der Betriebs- und Geschäftsausstattg.			300		-300,00		
52380000	Geringwertige Wirtschaftsgüter bis 1.000 € netto			300	17.665,38	17.365,38		17.665,38
52440000	Verbrauchsmittel	30,89		100	27,07	-72,93		-3,82
E11	- Abschreibungen	960,00		1.180	960,00	-220,00		
53490000	Afa sonstige Gebäuden	960,00		960	960,00			
53851000	Afa Betriebsausstattung			220		-220,00		
E12	- Zuwendungen, Umlagen und sonstige Transferaufaufwendungen							
E13	- Aufwendungen der sozialen Sicherung							
E14	- Sonstige laufende Aufwendungen	387,14		390	406,88	16,88		19,74
56411000	Gebäudeversicherungen	290,49		290	310,23	20,23		19,74

Teilergebnishaushalt Kostenstelle 5731270600 Gemeindehaus Oberehe

Oberehe-Stroheich

lfd. Nr.	Ergebnisrechnung	Ergebnis 2021 in € 1	Übertragung aus 2021 1) in € 2	Ansatz 2022 einschl.Nachträge in € 3	Ergebnis 2022 in € 4	Abweichung 2022 (Sp.4-(2+3)) in € 5	Übertragung in 2023 1) in € 6	Ergebnisveränd. ggü.2021 in € 7
56810000	Grundsteuer	96,65		100	96,65	-3,35		
E 15	**= Summe der laufenden Aufwendungen aus Verwaltungstätigkeit**	**6.416,90**		**6.330**	**23.885,91**	**17.555,91**		**17.469,01**
E 16	**= Laufendes Ergebnis aus Verwaltungstätigkeit**	**-6.204,79**		**-4.610**	**-22.469,97**	**-17.859,97**		**-16.265,18**
E 17	+ Zins- und sonstige Finanzerträge							
E 18	- Zins- und sonstige Finanzaufwendungen							
E 19	**Saldo der Zins- und sonstigen Finanzerträge und - aufwendungen**							
E 20	**Ordentliches Ergebnis**	**-6.204,79**		**-4.610**	**-22.469,97**	**-17.859,97**		**-16.265,18**
E 21	**Außerordentliches Ergebnis**							
E 22	**Saldo aus internen Leistungsbeziehungen**	**-45,33**		**-130**	**-208,31**	**-78,31**		**-162,98**
58110000	Aufwendungen aus internen Leistungsbeziehungen	45,33		130	208,31	78,31		162,98
E 23	**Jahresergebnis (Jahresüberschuss / Jahresfehlbetrag)**	**-6.250,12**		**-4.740**	**-22.678,28**	**-17.938,28**		**-16.428,16**

Teilfinanzhaushalt Kostenstelle 5731270600 Gemeindehaus Oberehe

Oberehe-Stroheich

lfd. Nr.	Finanzrechnung	Ergebnis 2021 in € 1	Übertragung aus 2021 1) in € 2	Ansatz 2022 einschl.Nachträge in € 3	Ergebnis 2022 in € 4	Abweichung 2022 (Sp.4-(2+3)) in € 5	Übertragung in 2023 1) in € 6	Ergebnisveränd. ggü. 2021 in € 7
F	**Entstehung Finanzmittelüberschuss/-fehlbetrages aus ord. u. außerord. Tätigk.**							
F 1	+Steuern und ähnliche Abgaben							
F 2	+Zuwendungen, allgemeine Umlagen und sonstige Transferzahlungen							
F 3	+Einzahlungen der sozialen Sicherung							
F 4	+Öffentlich-rechtliche Leistungsentgelte							
F 5	+Privatrechtliche Leistungsentgelte			400	70,00	-330,00		70,00
64120000	Mieten und Pachten			400	70,00	-330,00		70,00
F 6	+Kostenerstattungen und Kostenumlagen			200	55,11	-144,89		55,11
64243000	von Gemeinden und Gemeindeverbänden				40,83	40,83		40,83
64290000	Kostenerstattung von Sonstigen			200	14,28	-185,72		14,28
F 7	+Sonstige laufende Einzahlungen				1.188,94	1.188,94		1.188,94
66270000	Versicherungserstattungen steuerfrei				1.188,94	1.188,94		1.188,94
F 8	**Summe der laufenden Einzahlungen aus Verwaltungstätigkeit**			**600**	**1.314,05**	**714,05**		**1.314,05**
F 9	-Personal- und Versorgungsauszahlungen	182,55		260	241,74	-18,26		59,19
70291000	Vergütungen	-140,00		-255	-175,00	80,00		-35,00
70390000	Sonstige				-13,56	-13,56		-13,56
70490000	Sonstige	-39,75			-49,68	-49,68		-9,93
70901000	Pausch. Lohnsteuer (auch Zahl. über Knappschaft)	-2,80		-5	-3,50	1,50		-0,70
F 10	-Auszahlungen für Sach- und Dienstleistungen	4.181,41		4.500	22.890,76	18.390,76		18.709,35
72200000	Stromkosten	-65,32		-200	-99,59	100,41		-34,27
72210000	Heizkosten	-1.898,76		-2.500	-2.409,89	90,11		-511,13
72220000	Wasser/Abwasser/Wiederkehrender Beitrag Kanal	-166,83		-300	-179,04	120,96		-12,21
72230000	Abfallbeseitigung	-210,24		-300	-165,81	134,19		44,43
72313000	Gebäude einschl Bestandt.,die ihm zuzuordnen sind	-1.809,37		-500	-2.343,98	-1.843,98		-534,61
72370000	Unterhaltung der Betriebs- und Geschäftsausstattun			-300		300,00		
72380000	GW Geräte, Ausstattungs-, Ausrüstungs-,Gebrauchsge			-300	-17.665,38	-17.365,38		-17.665,38
72440000	Labor-,Werkstättenbed.,Lebensm,Arznei,Baumat,u.ä.	-30,89		-100	-27,07	72,93		3,82
F 12	-Zuwendungen, Umlagen und sonstige Transferauszahlungen							
F 13	-Auszahlungen der sozialen Sicherung							
F 14	-Sonstige laufende Auszahlungen	387,14		390	406,88	16,88		19,74
76411000	Gebäudeversicherungen	-290,49		-290	-310,23	-20,23		-19,74
76810000	Grundsteuer	-96,65		-100	-96,65	3,35		
F 15	**Summe der laufenden Auszahlungen aus Verwaltungtätigkeit**	**4.751,10**		**5.150**	**23.539,38**	**18.389,38**		**18.788,28**
F 16	**Saldo d. lfd. Ein- und Auszahlungen aus Verwaltungstätigkeit**	**-4.751,10**		**-4.550**	**-22.225,33**	**-17.675,33**		**-17.474,23**
F 17	+Zinseinzahlungen und sonstige Finanzeinzahlungen							
F 18	-Zinsauszahlungen und sonstige Finanzauszahlungen							

Teilfinanzhaushalt Kostenstelle 5731270600 Gemeindehaus Oberehe

Oberehe-Stroheich

lfd. Nr.	Finanzrechnung	Ergebnis 2021 in € 1	Übertragung aus 2021 1) in € 2	Ansatz 2022 einschl.Nachträge in € 3	Ergebnis 2022 in € 4	Abweichung 2022 (Sp.4-(2+3)) in € 5	Übertragung in 2023 1) in € 6	Ergebnisveränd. ggü. 2021 in € 7
F 19	**Saldo der Zins- und sonstigen Finanzein- und -auszahlungen**							
F 20	**Saldo der ordentlichen Ein- u. Auszahlungen**	**-4.751,10**		**-4.550**	**-22.225,33**	**-17.675,33**		**-17.474,23**
F 21	**Saldo der außerordentlichen Ein- und Auszahlungen**							
F 22	**Saldo der Ein- und Auszahlungen aus internen Leistungsbeziehungen**							
79810000	Ausz. aus intern. Leistungsbeziehungen	-45,33		-130	-208,31	-78,31		-162,98
F 23	**Saldo der ordentl. u. außerordentl. Ein- und Auszahlungen**	**-4.751,10**		**-4.550**	**-22.225,33**	**-17.675,33**		**-17.474,23**
F	**Entstehung des Finanzmittelüberschusses/-fehlbetrages aus Investitionstätigkeit**							
F 24	+Einzahlungen aus Investitionszuwendungen							
F 25	+Einzahlungen aus Beiträgen und ähnlichen Entgelten							
F 26	+Sonstige Investitionseinzahlungen							
F 27	**Summe der Einzahlungen aus Investitionstätigkeit**							
F 28	-Auszahlungen für immaterielle Vermögensgegenstände							
F 29	-Auszahlungen für Sachanlagen		6.000		4.075,49	-1.924,51		4.075,49
78571000	bewegl. Sachen des Anlagevermögens oberh. 1000 EUR		-6.000		-4.075,49	1.924,51		-4.075,49
F 30	-Auszahlungen für Finanzanlagen							
F 31	-Sonstige Investitionsauszahlungen							
F 32	**Summe der Auszahlungen aus Investitionstätigkeit**		**6.000**		**4.075,49**	**-1.924,51**		**4.075,49**
F 33	**Saldo aus Ein- und Auszahlungen aus Investitionstätigkeit**		**-6.000**		**-4.075,49**	**1.924,51**		**-4.075,49**
F 34	**Finanzmitttelüberschuss/-fehlbetrag**	**-4.796,43**	**-6.000**	**-4.680**	**-26.509,13**	**-15.829,13**		**-21.712,70**

Investitionen Kostenstelle 5731270600 Gemeindehaus Oberehe

Oberehe-Stroheich

KST-Bereich	57	Wirtschaft und Tourismus
KST-Gruppe	573	Allg. Einrichtungen u. Unternehmen
KST-Produkt	5731	Kommunale Einrichtungen
Kostenstelle	5731270600	Gemeindehaus Oberehe

Nr. Bezeichnung	Jahres-ergebnis 2021	Übertragene Ermächtigungen	Ansatz 2022	Jahres-ergebnis 2022	Vergl. Ergebnis-Fortg.Ansatz 2022	Übertragene Ermächt. 2023
27-5731-02 Einbauküche		-6.000,00		-4.075,49	1.924,51	
F 29 Auszahlungen für Sachanlagen		6.000,00		4.075,49	-1.924,51	

Produktbeschreibung Kostenstelle 5731270601 Gemeindehaus Stroheich

Oberehe-Stroheich

Verantwortliche Organisationseinheit	Verantwortliche Person(en)

Kurzbeschreibung Unterhaltung und Bewirtschaftung des Gemeindehauses Stroheich

Teilergebnishaushalt Kostenstelle 5731270601 Gemeindehaus Stroheich

Oberehe-Stroheich

lfd. Nr.	Ergebnisrechnung	Ergebnis 2021 in € 1	Übertragung aus 2021 1) in € 2	Ansatz 2022 einschl.Nachträge in € 3	Ergebnis 2022 in € 4	Abweichung 2022 (Sp.4-(2+3)) in € 5	Übertragung in 2023 1) in € 6	Ergebnisveränd. ggü.2021 in € 7
E1	Steuern und ähnliche Abgaben							
E2	+ Zuwendungen, allgemeine Umlagen und sonstige Transfererträge	1.349,00		3.400	1.348,00	-2.052,00		-1,00
41510000	Auflösung Sopo Zuwendungen	1.349,00		1.360	1.348,00	-12,00		-1,00
41590000	Auflösung Sopo Sonstige			2.040		-2.040,00		
E3	+ Erträge der sozialen Sicherung							
E4	+ Öffentlich-rechtliche Leistungsentgelte							
E5	+ Privatrechtliche Leistungsentgelte			500	390,00	-110,00		390,00
44120000	Mieten und Pachten steuerfrei			500	390,00	-110,00		390,00
E6	+ Kostenerstattungen und Kostenumlagen			200		-200,00		
44290000	Kostenerstattungen von Sonstigen			200		-200,00		
E7	+ Sonstige laufende Erträge							
E8	**= Summe der laufenden Erträge aus Verwaltungstätigkeit**	**1.349,00**		**4.100**	**1.738,00**	**-2.362,00**		**389,00**
E9	- Personal- und Versorgungsaufwendungen	510,35		55		-55,00		-510,35
50291000	Vergütungen nebenberuflich Beschäftigte	370,00		35		-35,00		-370,00
50390000	Beiträge zu Versorgungskassen Sonstige	27,90		5		-5,00		-27,90
50490000	Beiträge zur gesetzlichen Sozialversicherung Sonst	105,05		10		-10,00		-105,05
50900000	Pausch. Lohnsteuer (auch Zahl. über Knappschaft)	7,40		5		-5,00		-7,40
E10	- Aufwendungen für Sach- und Dienstleistungen	1.920,04		4.300	3.738,00	-562,00		1.817,96
52200000	Stromkosten	552,33		700	502,16	-197,84		-50,17
52210000	Heizkosten	829,25		1.500	2.261,98	761,98		1.432,73
52220000	Wasser/Abwasser/Wiederkehrender Beitrag Kanal	108,58		500	373,19	-126,81		264,61
52230000	Abfallbeseitigung	219,25		300	165,81	-134,19		-53,44
52313000	Unterhaltung Gebäude	210,63		1.000	374,43	-625,57		163,80
52370000	Unterhaltung der Betriebs- und Geschäftsausstattg.			100		-100,00		
52440000	Verbrauchsmittel			200	60,43	-139,57		60,43
E11	- Abschreibungen	4.542,00		5.760	4.542,00	-1.218,00		
53490000	Afa sonstige Gebäuden	4.382,00		4.390	4.382,00	-8,00		
53851000	Afa Betriebsausstattung			1.370		-1.370,00		
53852000	Afa Geschäftsausstattung	160,00			160,00	160,00		
E12	- Zuwendungen, Umlagen und sonstige Transferaufaufwendungen							
E13	- Aufwendungen der sozialen Sicherung							
E14	- Sonstige laufende Aufwendungen	879,52		1.000	927,37	-72,63		47,85
56341000	Fernmeldegebühren	263,93		250	269,61	19,61		5,68
56411000	Gebäudeversicherungen	615,59		650	657,76	7,76		42,17
56810000	Grundsteuer			100		-100,00		

Teilergebnishaushalt Kostenstelle 5731270601 Gemeindehaus Stroheich

Oberehe-Stroheich

lfd. Nr.	Ergebnisrechnung	Ergebnis 2021 in € 1	Übertragung aus 2021 1) in € 2	Ansatz 2022 einschl.Nachträge in € 3	Ergebnis 2022 in € 4	Abweichung 2022 (Sp.4-(2+3)) in € 5	Übertragung in 2023 1) in € 6	Ergebnisveränd. ggü.2021 in € 7
E 15	**= Summe der laufenden Aufwendungen aus Verwaltungstätigkeit**	**7.851,91**		**11.115**	**9.207,37**	**-1.907,63**		**1.355,46**
E 16	**= Laufendes Ergebnis aus Verwaltungstätigkeit**	**-6.502,91**		**-7.015**	**-7.469,37**	**-454,37**		**-966,46**
E 17	+ Zins- und sonstige Finanzerträge							
E 18	- Zins- und sonstige Finanzaufwendungen							
E 19	**Saldo der Zins- und sonstigen Finanzerträge und - aufwendungen**							
E 20	**Ordentliches Ergebnis**	**-6.502,91**		**-7.015**	**-7.469,37**	**-454,37**		**-966,46**
E 21	**Außerordentliches Ergebnis**							
E 22	**Saldo aus internen Leistungsbeziehungen**	**-126,73**		**-30**	**-578,03**	**-548,03**		**-451,30**
58110000	Aufwendungen aus internen Leistungsbeziehungen	126,73		30	578,03	548,03		451,30
E 23	**Jahresergebnis (Jahresüberschuss / Jahresfehlbetrag)**	**-6.629,64**		**-7.045**	**-8.047,40**	**-1.002,40**		**-1.417,76**

Teilfinanzhaushalt Kostenstelle 5731270601 Gemeindehaus Stroheich

Oberehe-Stroheich

lfd. Nr.	Finanzrechnung	Ergebnis 2021 in € 1	Übertragung aus 2021 1) in € 2	Ansatz 2022 einschl.Nachträge in € 3	Ergebnis 2022 in € 4	Abweichung 2022 (Sp.4-(2+3)) in € 5	Übertragung in 2023 1) in € 6	Ergebnisveränd. ggü. 2021 in € 7
F	**Entstehung Finanzmittelüberschuss/-fehlbetrages aus ord. u. außerord. Tätigk.**							
F 1	+Steuern und ähnliche Abgaben							
F 2	+Zuwendungen, allgemeine Umlagen und sonstige Transferzahlungen							
F 3	+Einzahlungen der sozialen Sicherung							
F 4	+Öffentlich-rechtliche Leistungsentgelte							
F 5	+Privatrechtliche Leistungsentgelte			500	390,00	-110,00		390,00
64120000	Mieten und Pachten			500	390,00	-110,00		390,00
F 6	+Kostenerstattungen und Kostenumlagen			200		-200,00		
64290000	Kostenerstattung von Sonstigen			200		-200,00		
F 7	+Sonstige laufende Einzahlungen							
F 8	**Summe der laufenden Einzahlungen aus Verwaltungstätigkeit**			**700**	**390,00**	**-310,00**		**390,00**
F 9	-Personal- und Versorgungsauszahlungen	510,35		55		-55,00		-510,35
70291000	Vergütungen	-370,00		-35		35,00		370,00
70390000	Sonstige	-27,90		-5		5,00		27,90
70490000	Sonstige	-105,05		-10		10,00		105,05
70901000	Pausch. Lohnsteuer (auch Zahl. über Knappschaft)	-7,40		-5		5,00		7,40
F 10	-Auszahlungen für Sach- und Dienstleistungen	2.313,36		4.300	3.218,23	-1.081,77		904,87
72200000	Stromkosten	-744,19		-700	-428,33	271,67		315,86
72210000	Heizkosten	-829,25		-1.500	-2.261,98	-761,98		-1.432,73
72220000	Wasser/Abwasser/Wiederkehrender Beitrag Kanal	-310,04		-500	-14,95	485,05		295,09
72230000	Abfallbeseitigung	-219,25		-300	-165,81	134,19		53,44
72313000	Gebäude einschl Bestandt.,die ihm zuzuordnen sind	-210,63		-1.000	-286,73	713,27		-76,10
72370000	Unterhaltung der Betriebs- und Geschäftsausstattun			-100		100,00		
72440000	Labor-,Werkstättenbed.,Lebensm,Arznei,Baumat,u.ä.			-200	-60,43	139,57		-60,43
F 12	-Zuwendungen, Umlagen und sonstige Transferauszahlungen							
F 13	-Auszahlungen der sozialen Sicherung							
F 14	-Sonstige laufende Auszahlungen	879,52		1.000	927,37	-72,63		47,85
76341000	Fernmeldegebühren	-263,93		-250	-269,61	-19,61		-5,68
76411000	Gebäudeversicherungen	-615,59		-650	-657,76	-7,76		-42,17
76810000	Grundsteuer			-100		100,00		
F 15	**Summe der laufenden Auszahlungen aus Verwaltungtätigkeit**	**3.703,23**		**5.355**	**4.145,60**	**-1.209,40**		**442,37**
F 16	**Saldo d. lfd. Ein- und Auszahlungen aus Verwaltungstätigkeit**	**-3.703,23**		**-4.655**	**-3.755,60**	**899,40**		**-52,37**
F 17	+Zinseinzahlungen und sonstige Finanzeinzahlungen							
F 18	-Zinsauszahlungen und sonstige Finanzauszahlungen							
F 19	**Saldo der Zins- und sonstigen Finanzein- und -auszahlungen**							
F 20	**Saldo der ordentlichen Ein- u. Auszahlungen**	**-3.703,23**		**-4.655**	**-3.755,60**	**899,40**		**-52,37**

Teilfinanzhaushalt Kostenstelle 5731270601 Gemeindehaus Stroheich

Oberehe-Stroheich

lfd. Nr.	Finanzrechnung	Ergebnis 2021 in € 1	Übertragung aus 2021 1) in € 2	Ansatz 2022 einschl.Nachträge in € 3	Ergebnis 2022 in € 4	Abweichung 2022 (Sp.4-(2+3)) in € 5	Übertragung in 2023 1) in € 6	Ergebnisveränd. ggü. 2021 in € 7
F 21	**Saldo der außerordentlichen Ein- und Auszahlungen**							
F 22	**Saldo der Ein- und Auszahlungen aus internen Leistungsbeziehungen**							
79810000	Ausz. aus intern. Leistungsbeziehungen	-126,73		-30	-578,03	-548,03		-451,30
F 23	**Saldo der ordentl. u. außerordentl. Ein- und Auszahlungen**	**-3.703,23**		**-4.655**	**-3.755,60**	**899,40**		**-52,37**
F	**Entstehung des Finanzmittelüberschusses/-fehlbetrages aus Investitionstätigkeit**							
F 24	+Einzahlungen aus Investitionszuwendungen							
F 25	+Einzahlungen aus Beiträgen und ähnlichen Entgelten							
F 26	+Sonstige Investitionseinzahlungen							
F 27	**Summe der Einzahlungen aus Investitionstätigkeit**							
F 28	-Auszahlungen für immaterielle Vermögensgegenstände							
F 29	-Auszahlungen für Sachanlagen							
F 30	-Auszahlungen für Finanzanlagen							
F 31	-Sonstige Investitionsauszahlungen							
F 32	**Summe der Auszahlungen aus Investitionstätigkeit**							
F 33	**Saldo aus Ein- und Auszahlungen aus Investitionstätigkeit**							
F 34	**Finanzmitttelüberschuss/-fehlbetrag**	**-3.829,96**		**-4.685**	**-4.333,63**	**351,37**		**-503,67**

Produktbeschreibung Kostenstelle 5731270602 Schutzhütte Oberehe-Stroheich

Oberehe-Stroheich

Verantwortliche Organisationseinheit	Verantwortliche Person(en)

Kurzbeschreibung Sachkosten bzw. Aushilfslöhne für die Unterhaltung und Bewirtschaftung der Schutzhütte

Teilergebnishaushalt Kostenstelle 5731270602 Schutzhütte Oberehe-Stroheich

Oberehe-Stroheich

lfd. Nr.	Ergebnisrechnung	Ergebnis 2021 in € 1	Übertragung aus 2021 1) in € 2	Ansatz 2022 einschl.Nachträge in € 3	Ergebnis 2022 in € 4	Abweichung 2022 (Sp.4-(2+3)) in € 5	Übertragung in 2023 1) in € 6	Ergebnisveränd. ggü.2021 in € 7
E1	Steuern und ähnliche Abgaben							
E2	+ Zuwendungen, allgemeine Umlagen und sonstige Transfererträge							
E3	+ Erträge der sozialen Sicherung							
E4	+ Öffentlich-rechtliche Leistungsentgelte			200		-200,00		
43210000	Entgelte für die Benutzung von öffentl.Einrichtg.			200		-200,00		
E5	+ Privatrechtliche Leistungsentgelte							
E6	+ Kostenerstattungen und Kostenumlagen							
E7	+ Sonstige laufende Erträge							
E8	**= Summe der laufenden Erträge aus Verwaltungstätigkeit**			**200**		**-200,00**		
E9	- Personal- und Versorgungsaufwendungen	27,63						-27,63
50291000	Vergütungen nebenberuflich Beschäftigte	20,00						-20,00
50390000	Beiträge zu Versorgungskassen Sonstige	1,55						-1,55
50490000	Beiträge zur gesetzlichen Sozialversicherung Sonst	5,68						-5,68
50900000	Pausch. Lohnsteuer (auch Zahl. über Knappschaft)	0,40						-0,40
E10	- Aufwendungen für Sach- und Dienstleistungen			200		-200,00		
52313000	Unterhaltung Gebäude			200		-200,00		
E11	- Abschreibungen							
E12	- Zuwendungen, Umlagen und sonstige Transferaufaufwendungen							
E13	- Aufwendungen der sozialen Sicherung							
E14	- Sonstige laufende Aufwendungen	12,75		20	13,59	-6,41		0,84
56411000	Gebäudeversicherungen	12,75		20	13,59	-6,41		0,84
E15	**= Summe der laufenden Aufwendungen aus Verwaltungstätigkeit**	**40,38**		**220**	**13,59**	**-206,41**		**-26,79**
E16	**= Laufendes Ergebnis aus Verwaltungstätigkeit**	**-40,38**		**-20**	**-13,59**	**6,41**		**26,79**
E17	+ Zins- und sonstige Finanzerträge							
E18	- Zins- und sonstige Finanzaufwendungen							
E19	**Saldo der Zins- und sonstigen Finanzerträge und - aufwendungen**							
E20	**Ordentliches Ergebnis**	**-40,38**		**-20**	**-13,59**	**6,41**		**26,79**
E21	**Außerordentliches Ergebnis**							
E22	**Saldo aus internen Leistungsbeziehungen**	**-6,87**			**-29,75**	**-29,75**		**-22,88**
58110000	Aufwendungen aus internen Leistungsbeziehungen	6,87			29,75	29,75		22,88
E23	**Jahresergebnis (Jahresüberschuss / Jahresfehlbetrag)**	**-47,25**		**-20**	**-43,34**	**-23,34**		**3,91**

Teilfinanzhaushalt Kostenstelle 5731270602 Schutzhütte Oberehe-Stroheich

Oberehe-Stroheich

lfd. Nr.	Finanzrechnung	Ergebnis 2021 in € 1	Übertragung aus 2021 1) in € 2	Ansatz 2022 einschl.Nachträge in € 3	Ergebnis 2022 in € 4	Abweichung 2022 (Sp.4-(2+3)) in € 5	Übertragung in 2023 1) in € 6	Ergebnisveränd. ggü. 2021 in € 7
F	**Entstehung Finanzmittelüberschuss/-fehlbetrages aus ord. u. außerord. Tätigk.**							
F 1	+Steuern und ähnliche Abgaben							
F 2	+Zuwendungen, allgemeine Umlagen und sonstige Transferzahlungen							
F 3	+Einzahlungen der sozialen Sicherung							
F 4	+Öffentlich-rechtliche Leistungsentgelte			200		-200,00		
63210000	Entgelte Benutzung öffentl.Einrichtung u. Dienstl.			200		-200,00		
F 5	+Privatrechtliche Leistungsentgelte							
F 6	+Kostenerstattungen und Kostenumlagen							
F 7	+Sonstige laufende Einzahlungen							
F 8	**Summe der laufenden Einzahlungen aus Verwaltungstätigkeit**			**200**		**-200,00**		
F 9	-Personal- und Versorgungsauszahlungen	27,63						-27,63
70291000	Vergütungen	-20,00						20,00
70390000	Sonstige	-1,55						1,55
70490000	Sonstige	-5,68						5,68
70901000	Pausch. Lohnsteuer (auch Zahl. über Knappschaft)	-0,40						0,40
F 10	-Auszahlungen für Sach- und Dienstleistungen			200		-200,00		
72313000	Gebäude einschl Bestandt.,die ihm zuzuordnen sind			-200		200,00		
F 12	-Zuwendungen, Umlagen und sonstige Transferauszahlungen							
F 13	-Auszahlungen der sozialen Sicherung							
F 14	-Sonstige laufende Auszahlungen	12,75		20	13,59	-6,41		0,84
76411000	Gebäudeversicherungen	-12,75		-20	-13,59	6,41		-0,84
F 15	**Summe der laufenden Auszahlungen aus Verwaltungtätigkeit**	**40,38**		**220**	**13,59**	**-206,41**		**-26,79**
F 16	**Saldo d. lfd. Ein- und Auszahlungen aus Verwaltungstätigkeit**	**-40,38**		**-20**	**-13,59**	**6,41**		**26,79**
F 17	+Zinseinzahlungen und sonstige Finanzeinzahlungen							
F 18	-Zinsauszahlungen und sonstige Finanzauszahlungen							
F 19	**Saldo der Zins- und sonstigen Finanzein- und -auszahlungen**							
F 20	**Saldo der ordentlichen Ein- u. Auszahlungen**	**-40,38**		**-20**	**-13,59**	**6,41**		**26,79**
F 21	**Saldo der außerordentlichen Ein- und Auszahlungen**							
F 22	**Saldo der Ein- und Auszahlungen aus internen Leistungsbeziehungen**							
79810000	Ausz. aus intern. Leistungsbeziehungen	-6,87			-29,75	-29,75		-22,88
F 23	**Saldo der ordentl. u. außerordentl. Ein- und Auszahlungen**	**-40,38**		**-20**	**-13,59**	**6,41**		**26,79**
F	**Entstehung des Finanzmittelüberschusses/-fehlbetrages aus Investitionstätigkeit**							
F 24	+Einzahlungen aus Investitionszuwendungen							

Teilfinanzhaushalt Kostenstelle 5731270602 Schutzhütte Oberehe-Stroheich

Oberehe-Stroheich

lfd. Nr.	Finanzrechnung	Ergebnis 2021 in € 1	Übertragung aus 2021 1) in € 2	Ansatz 2022 einschl.Nachträge in € 3	Ergebnis 2022 in € 4	Abweichung 2022 (Sp.4-(2+3)) in € 5	Übertragung in 2023 1) in € 6	Ergebnisveränd. ggü. 2021 in € 7
F 25	+Einzahlungen aus Beiträgen und ähnlichen Entgelten							
F 26	+Sonstige Investitionseinzahlungen							
F 27	**Summe der Einzahlungen aus Investitionstätigkeit**							
F 28	-Auszahlungen für immaterielle Vermögensgegenstände							
F 29	-Auszahlungen für Sachanlagen							
F 30	-Auszahlungen für Finanzanlagen							
F 31	-Sonstige Investitionsauszahlungen							
F 32	**Summe der Auszahlungen aus Investitionstätigkeit**							
F 33	**Saldo aus Ein- und Auszahlungen aus Investitionstätigkeit**							
F 34	**Finanzmittelüberschuss/-fehlbetrag**	**-47,25**		**-20**	**-43,34**	**-23,34**		**3,91**

Teilergebnishaushalt FB 3 Bürgerdienste

Oberehe-Stroheich

lfd. Nr.	Ergebnisrechnung	Ergebnis 2021 in € 1	Übertragung aus 2021 1) in € 2	Ansatz 2022 einschl.Nachträge in € 3	Ergebnis 2022 in € 4	Abweichung 2022 (Sp.4-(2+3)) in € 5	Übertragung in 2023 1) in € 6	Ergebnisveränd. ggü.2021 in € 7
E1	Steuern und ähnliche Abgaben							
E2	+ Zuwendungen, allgemeine Umlagen und sonstige Transfererträge							
E3	+ Erträge der sozialen Sicherung							
E4	+ Öffentlich-rechtliche Leistungsentgelte							
E5	+ Privatrechtliche Leistungsentgelte							
E6	+ Kostenerstattungen und Kostenumlagen							
E7	+ Sonstige laufende Erträge							
E8	**= Summe der laufenden Erträge aus Verwaltungstätigkeit**							
E9	- Personal- und Versorgungsaufwendungen							
E10	- Aufwendungen für Sach- und Dienstleistungen	12.869,83		18.360	18.908,02	548,02		6.038,19
E11	- Abschreibungen				120,60	120,60		120,60
E12	- Zuwendungen, Umlagen und sonstige Transferaufaufwendungen							
E13	- Aufwendungen der sozialen Sicherung							
E14	- Sonstige laufende Aufwendungen			100		-100,00		
E15	**= Summe der laufenden Aufwendungen aus Verwaltungstätigkeit**	**12.869,83**		**18.460**	**19.028,62**	**568,62**		**6.158,79**
E16	**= Laufendes Ergebnis aus Verwaltungstätigkeit**	**-12.869,83**		**-18.460**	**-19.028,62**	**-568,62**		**-6.158,79**
E17	+ Zins- und sonstige Finanzerträge							
E18	- Zins- und sonstige Finanzaufwendungen							
E19	**Saldo der Zins- und sonstigen Finanzerträge und - aufwendungen**							
E20	**Ordentliches Ergebnis**	**-12.869,83**		**-18.460**	**-19.028,62**	**-568,62**		**-6.158,79**
E21	**Außerordentliches Ergebnis**							
E22	**Saldo aus internen Leistungsbeziehungen**							
E23	**Jahresergebnis (Jahresüberschuss / Jahresfehlbetrag)**	**-12.869,83**		**-18.460**	**-19.028,62**	**-568,62**		**-6.158,79**

Teilfinanzhaushalt THH 3

Oberehe-Stroheich

lfd. Nr.	Finanzrechnung	Ergebnis 2021 in € 1	Übertragung aus 2021 1) in € 2	Ansatz 2022 einschl.Nachträge in € 3	Ergebnis 2022 in € 4	Abweichung 2022 (Sp.4-(2+3)) in € 5	Übertragung in 2023 1) in € 6	Ergebnisveränd. ggü. 2021 in € 7
F	**Entstehung Finanzmittelüberschuss/-fehlbetrages aus ord. u. außerord. Tätigk.**							
F 1	+Steuern und ähnliche Abgaben							
F 2	+Zuwendungen, allgemeine Umlagen und sonstige Transferzahlungen							
F 3	+Einzahlungen der sozialen Sicherung							
F 4	+Öffentlich-rechtliche Leistungsentgelte							
F 5	+Privatrechtliche Leistungsentgelte							
F 6	+Kostenerstattungen und Kostenumlagen							
F 7	+Sonstige laufende Einzahlungen							
F 8	**Summe der laufenden Einzahlungen aus Verwaltungstätigkeit**							
F 9	-Personal- und Versorgungsauszahlungen							
F 10	-Auszahlungen für Sach- und Dienstleistungen	17.714,05		18.360	16.484,47	-1.875,53		-1.229,58
72370000	Unterhaltung der Betriebs- und Geschäftsausstattun				-120,00	-120,00		-120,00
72380000	GW Geräte, Ausstattungs-, Ausrüstungs-,Gebrauchsge			-200	-676,29	-476,29		-676,29
72440000	Labor-,Werkstättenbed.,Lebensm,Arznei,Baumat,u.ä.	-151,73		-200	-151,73	48,27		
72543000	an Gemeinden und Gemeindeverbände	-17.562,32		-17.960	-15.536,45	2.423,55		2.025,87
F 12	-Zuwendungen, Umlagen und sonstige Transferauszahlungen							
F 13	-Auszahlungen der sozialen Sicherung							
F 14	-Sonstige laufende Auszahlungen			100		-100,00		
76120000	Auszahlg.für die Aus- und Fortbildung, Umschulg.			-100		100,00		
F 15	**Summe der laufenden Auszahlungen aus Verwaltungtätigkeit**	**17.714,05**		**18.460**	**16.484,47**	**-1.975,53**		**-1.229,58**
F 16	**Saldo d. lfd. Ein- und Auszahlungen aus Verwaltungstätigkeit**	**-17.714,05**		**-18.460**	**-16.484,47**	**1.975,53**		**1.229,58**
F 17	+Zinseinzahlungen und sonstige Finanzeinzahlungen							
F 18	-Zinsauszahlungen und sonstige Finanzauszahlungen							
F 19	**Saldo der Zins- und sonstigen Finanzein- und -auszahlungen**							
F 20	**Saldo der ordentlichen Ein- u. Auszahlungen**	**-17.714,05**		**-18.460**	**-16.484,47**	**1.975,53**		**1.229,58**
F 21	**Saldo der außerordentlichen Ein- und Auszahlungen**							
F 22	**Saldo der Ein- und Auszahlungen aus internen Leistungsbeziehungen**							
F 23	**Saldo der ordentl. u. außerordentl. Ein- und Auszahlungen**	**-17.714,05**		**-18.460**	**-16.484,47**	**1.975,53**		**1.229,58**
F	**Entstehung des Finanzmittelüberschusses/-fehlbetrages aus Investitionstätigkeit**							
F 24	+Einzahlungen aus Investitionszuwendungen							
F 25	+Einzahlungen aus Beiträgen und ähnlichen Entgelten							
F 26	+Sonstige Investitionseinzahlungen							

Jahresrechnung Oberehe-Stroheich 2022

Teilfinanzhaushalt THH 3

Oberehe-Stroheich

lfd. Nr.	Finanzrechnung	Ergebnis 2021 in € 1	Übertragung aus 2021 1) in € 2	Ansatz 2022 einschl.Nachträge in € 3	Ergebnis 2022 in € 4	Abweichung 2022 (Sp.4-(2+3)) in € 5	Übertragung in 2023 1) in € 6	Ergebnisveränd. ggü. 2021 in € 7
F 27	**Summe der Einzahlungen aus Investitionstätigkeit**							
F 28	-Auszahlungen für immaterielle Vermögensgegenstände			14.050		-14.050,00		
78420000	Auszahlungen aus gel. Zuwendungen als Nutzungsber.			-14.050		14.050,00		
F 29	-Auszahlungen für Sachanlagen	4.042,30			3.165,30	3.165,30		-877,00
78571000	bewegl. Sachen des Anlagevermögens oberh. 1000 EUR				-1.350,00	-1.350,00		-1.350,00
78593000	Auszahlungen für Baumaßnahmen	-4.042,30			-1.815,30	-1.815,30		2.227,00
F 30	-Auszahlungen für Finanzanlagen							
F 31	-Sonstige Investitionsauszahlungen							
F 32	**Summe der Auszahlungen aus Investitionstätigkeit**	**4.042,30**		**14.050**	**3.165,30**	**-10.884,70**		**-877,00**
F 33	**Saldo aus Ein- und Auszahlungen aus Investitionstätigkeit**	**-4.042,30**		**-14.050**	**-3.165,30**	**10.884,70**		**877,00**
F 34	**Finanzmitttelüberschuss/-fehlbetrag**	**-21.756,35**		**-32.510**	**-19.649,77**	**12.860,23**		**2.106,58**

Produktbeschreibung Kostenstelle 3652000004 Kostenbeteiligung Kita "Kunterbunt" Hillesheim

Oberehe-Stroheich

Verantwortliche Organisationseinheit	Verantwortliche Person(en)

Teilergebnishaushalt Kostenstelle 3652000004 Kostenbeteiligung Kita "Kunterbunt" Hillesheim

Oberehe-Stroheich

lfd. Nr.	Ergebnisrechnung	Ergebnis 2021 in € 1	Übertragung aus 2021 1) in € 2	Ansatz 2022 einschl.Nachträge in € 3	Ergebnis 2022 in € 4	Abweichung 2022 (Sp.4-(2+3)) in € 5	Übertragung in 2023 1) in € 6	Ergebnisveränd. ggü.2021 in € 7
E1	Steuern und ähnliche Abgaben							
E2	+ Zuwendungen, allgemeine Umlagen und sonstige Transfererträge							
E3	+ Erträge der sozialen Sicherung							
E4	+ Öffentlich-rechtliche Leistungsentgelte							
E5	+ Privatrechtliche Leistungsentgelte							
E6	+ Kostenerstattungen und Kostenumlagen							
E7	+ Sonstige laufende Erträge							
E8	**= Summe der laufenden Erträge aus Verwaltungstätigkeit**							
E9	- Personal- und Versorgungsaufwendungen							
E10	- Aufwendungen für Sach- und Dienstleistungen	5.696,13		11.260	11.260,00			5.563,87
52543000	Kostenerstattungen an Gemeinden + Gemeindeverbände	5.696,13		11.260	11.260,00			5.563,87
E11	- Abschreibungen				50,30	50,30		50,30
53230000	Afa geleistete Investitionskostenzuschüsse				50,30	50,30		50,30
E12	- Zuwendungen, Umlagen und sonstige Transferaufaufwendungen							
E13	- Aufwendungen der sozialen Sicherung							
E14	- Sonstige laufende Aufwendungen							
E15	**= Summe der laufenden Aufwendungen aus Verwaltungstätigkeit**	**5.696,13**		**11.260**	**11.310,30**	**50,30**		**5.614,17**
E16	**= Laufendes Ergebnis aus Verwaltungstätigkeit**	**-5.696,13**		**-11.260**	**-11.310,30**	**-50,30**		**-5.614,17**
E17	+ Zins- und sonstige Finanzerträge							
E18	- Zins- und sonstige Finanzaufwendungen							
E19	**Saldo der Zins- und sonstigen Finanzerträge und - aufwendungen**							
E20	**Ordentliches Ergebnis**	**-5.696,13**		**-11.260**	**-11.310,30**	**-50,30**		**-5.614,17**
E21	**Außerordentliches Ergebnis**							
E22	**Saldo aus internen Leistungsbeziehungen**							
E23	**Jahresergebnis (Jahresüberschuss / Jahresfehlbetrag)**	**-5.696,13**		**-11.260**	**-11.310,30**	**-50,30**		**-5.614,17**

Teilfinanzhaushalt Kostenstelle 3652000004 Kostenbeteiligung Kita "Kunterbunt" Hillesheim

Oberehe-Stroheich

lfd. Nr.	Finanzrechnung	Ergebnis 2021 in € 1	Übertragung aus 2021 1) in € 2	Ansatz 2022 einschl.Nachträge in € 3	Ergebnis 2022 in € 4	Abweichung 2022 (Sp.4-(2+3)) in € 5	Übertragung in 2023 1) in € 6	Ergebnisveränd. ggü. 2021 in € 7
F	**Entstehung Finanzmittelüberschuss/-fehlbetrages aus ord. u. außerord. Tätigk.**							
F 1	+Steuern und ähnliche Abgaben							
F 2	+Zuwendungen, allgemeine Umlagen und sonstige Transferzahlungen							
F 3	+Einzahlungen der sozialen Sicherung							
F 4	+Öffentlich-rechtliche Leistungsentgelte							
F 5	+Privatrechtliche Leistungsentgelte							
F 6	+Kostenerstattungen und Kostenumlagen							
F 7	+Sonstige laufende Einzahlungen							
F 8	**Summe der laufenden Einzahlungen aus Verwaltungstätigkeit**							
F 9	-Personal- und Versorgungsauszahlungen							
F 10	-Auszahlungen für Sach- und Dienstleistungen	11.064,87		11.260	7.862,75	-3.397,25		-3.202,12
72543000	an Gemeinden und Gemeindeverbände	-11.064,87		-11.260	-7.862,75	3.397,25		3.202,12
F 12	-Zuwendungen, Umlagen und sonstige Transferauszahlungen							
F 13	-Auszahlungen der sozialen Sicherung							
F 14	-Sonstige laufende Auszahlungen							
F 15	**Summe der laufenden Auszahlungen aus Verwaltungtätigkeit**	**11.064,87**		**11.260**	**7.862,75**	**-3.397,25**		**-3.202,12**
F 16	**Saldo d. lfd. Ein- und Auszahlungen aus Verwaltungstätigkeit**	**-11.064,87**		**-11.260**	**-7.862,75**	**3.397,25**		**3.202,12**
F 17	+Zinseinzahlungen und sonstige Finanzeinzahlungen							
F 18	-Zinsauszahlungen und sonstige Finanzauszahlungen							
F 19	**Saldo der Zins- und sonstigen Finanzein- und -auszahlungen**							
F 20	**Saldo der ordentlichen Ein- u. Auszahlungen**	**-11.064,87**		**-11.260**	**-7.862,75**	**3.397,25**		**3.202,12**
F 21	**Saldo der außerordentlichen Ein- und Auszahlungen**							
F 22	**Saldo der Ein- und Auszahlungen aus internen Leistungsbeziehungen**							
F 23	**Saldo der ordentl. u. außerordentl. Ein- und Auszahlungen**	**-11.064,87**		**-11.260**	**-7.862,75**	**3.397,25**		**3.202,12**
F	**Entstehung des Finanzmittelüberschusses/-fehlbetrages aus Investitionstätigkeit**							
F 24	+Einzahlungen aus Investitionszuwendungen							
F 25	+Einzahlungen aus Beiträgen und ähnlichen Entgelten							
F 26	+Sonstige Investitionseinzahlungen							
F 27	**Summe der Einzahlungen aus Investitionstätigkeit**							
F 28	-Auszahlungen für immaterielle Vermögensgegenstände			14.050		-14.050,00		
78420000	Auszahlungen aus gel. Zuwendungen als Nutzungsber.			-14.050		14.050,00		
F 29	-Auszahlungen für Sachanlagen				1.815,30	1.815,30		1.815,30
78593000	Auszahlungen für Baumaßnahmen				-1.815,30	-1.815,30		-1.815,30

Teilfinanzhaushalt Kostenstelle 3652000004 Kostenbeteiligung Kita "Kunterbunt" Hillesheim

Oberehe-Stroheich

lfd. Nr.	Finanzrechnung	Ergebnis 2021 in € 1	Übertragung aus 2021 1) in € 2	Ansatz 2022 einschl.Nachträge in € 3	Ergebnis 2022 in € 4	Abweichung 2022 (Sp.4-(2+3)) in € 5	Übertragung in 2023 1) in € 6	Ergebnisveränd. ggü. 2021 in € 7
F 30	-Auszahlungen für Finanzanlagen							
F 31	-Sonstige Investitionsauszahlungen							
F 32	**Summe der Auszahlungen aus Investitionstätigkeit**			**14.050**	**1.815,30**	**-12.234,70**		**1.815,30**
F 33	**Saldo aus Ein- und Auszahlungen aus Investitionstätigkeit**			**-14.050**	**-1.815,30**	**12.234,70**		**-1.815,30**
F 34	**Finanzmitttelüberschuss/-fehlbetrag**	**-11.064,87**		**-25.310**	**-9.678,05**	**15.631,95**		**1.386,82**

Investitionen Kostenstelle 3652000004 Kostenbeteiligung Kita "Kunterbunt" Hillesheim

Oberehe-Stroheich

Nr. Bezeichnung	Jahres-ergebnis 2021	Übertragene Ermächtigungen	Ansatz 2022	Jahres-ergebnis 2022	Vergl. Ergebnis-Fortg.Ansatz 2022	Übertragene Ermächt. 2023
27-3652-02 Erweiterung Kita "Kunterbunt"			-14.050,00	-1.815,30	12.234,70	
F 28 Auszahlungen für immaterielle Vermögensgegenstände			14.050,00		-14.050,00	
F 29 Auszahlungen für Sachanlagen				1.815,30	1.815,30	

Erläuterungen

Erweiterung Kita "Kunterbunt"

- Erweiterung der Kita um zwei Nebenräume
- Erweiterung Küche

Produktbeschreibung Kostenstelle 3652000005 Kostenbeteiligung Integrative Kita Hillesheim

Oberehe-Stroheich

Verantwortliche Organisationseinheit	Verantwortliche Person(en)

Teilergebnishaushalt Kostenstelle 3652000005 Kostenbeteiligung Integrative Kita Hillesheim

Oberehe-Stroheich

lfd. Nr.	Ergebnisrechnung	Ergebnis 2021 in € 1	Übertragung aus 2021 1) in € 2	Ansatz 2022 einschl.Nachträge in € 3	Ergebnis 2022 in € 4	Abweichung 2022 (Sp.4-(2+3)) in € 5	Übertragung in 2023 1) in € 6	Ergebnisveränd. ggü.2021 in € 7
E1	Steuern und ähnliche Abgaben							
E2	+ Zuwendungen, allgemeine Umlagen und sonstige Transfererträge							
E3	+ Erträge der sozialen Sicherung							
E4	+ Öffentlich-rechtliche Leistungsentgelte							
E5	+ Privatrechtliche Leistungsentgelte							
E6	+ Kostenerstattungen und Kostenumlagen							
E7	+ Sonstige laufende Erträge							
E8	**= Summe der laufenden Erträge aus Verwaltungstätigkeit**							
E9	- Personal- und Versorgungsaufwendungen							
E10	- Aufwendungen für Sach- und Dienstleistungen	7.173,70		6.700	6.700,00			-473,70
52543000	Kostenerstattungen an Gemeinden + Gemeindeverbände	7.173,70		6.700	6.700,00			-473,70
E11	- Abschreibungen				48,30	48,30		48,30
53230000	Afa geleistete Investitionskostenzuschüsse				48,30	48,30		48,30
E12	- Zuwendungen, Umlagen und sonstige Transferaufaufwendungen							
E13	- Aufwendungen der sozialen Sicherung							
E14	- Sonstige laufende Aufwendungen							
E15	**= Summe der laufenden Aufwendungen aus Verwaltungstätigkeit**	**7.173,70**		**6.700**	**6.748,30**	**48,30**		**-425,40**
E16	**= Laufendes Ergebnis aus Verwaltungstätigkeit**	**-7.173,70**		**-6.700**	**-6.748,30**	**-48,30**		**425,40**
E17	+ Zins- und sonstige Finanzerträge							
E18	- Zins- und sonstige Finanzaufwendungen							
E19	**Saldo der Zins- und sonstigen Finanzerträge und - aufwendungen**							
E20	**Ordentliches Ergebnis**	**-7.173,70**		**-6.700**	**-6.748,30**	**-48,30**		**425,40**
E21	**Außerordentliches Ergebnis**							
E22	**Saldo aus internen Leistungsbeziehungen**							
E23	**Jahresergebnis (Jahresüberschuss / Jahresfehlbetrag)**	**-7.173,70**		**-6.700**	**-6.748,30**	**-48,30**		**425,40**

Teilfinanzhaushalt Kostenstelle 3652000005 Kostenbeteiligung Integrative Kita Hillesheim

Oberehe-Stroheich

lfd. Nr.	Finanzrechnung	Ergebnis 2021 in € 1	Übertragung aus 2021 1) in € 2	Ansatz 2022 einschl.Nachträge in € 3	Ergebnis 2022 in € 4	Abweichung 2022 (Sp.4-(2+3)) in € 5	Übertragung in 2023 1) in € 6	Ergebnisveränd. ggü. 2021 in € 7
F	**Entstehung Finanzmittelüberschuss/-fehlbetrages aus ord. u. außerord. Tätigk.**							
F 1	+Steuern und ähnliche Abgaben							
F 2	+Zuwendungen, allgemeine Umlagen und sonstige Transferzahlungen							
F 3	+Einzahlungen der sozialen Sicherung							
F 4	+Öffentlich-rechtliche Leistungsentgelte							
F 5	+Privatrechtliche Leistungsentgelte							
F 6	+Kostenerstattungen und Kostenumlagen							
F 7	+Sonstige laufende Einzahlungen							
F 8	**Summe der laufenden Einzahlungen aus Verwaltungstätigkeit**							
F 9	-Personal- und Versorgungsauszahlungen							
F 10	-Auszahlungen für Sach- und Dienstleistungen	6.497,45		6.700	7.673,70	973,70		1.176,25
72543000	an Gemeinden und Gemeindeverbände	-6.497,45		-6.700	-7.673,70	-973,70		-1.176,25
F 12	-Zuwendungen, Umlagen und sonstige Transferauszahlungen							
F 13	-Auszahlungen der sozialen Sicherung							
F 14	-Sonstige laufende Auszahlungen							
F 15	**Summe der laufenden Auszahlungen aus Verwaltungtätigkeit**	**6.497,45**		**6.700**	**7.673,70**	**973,70**		**1.176,25**
F 16	**Saldo d. lfd. Ein- und Auszahlungen aus Verwaltungstätigkeit**	**-6.497,45**		**-6.700**	**-7.673,70**	**-973,70**		**-1.176,25**
F 17	+Zinseinzahlungen und sonstige Finanzeinzahlungen							
F 18	-Zinsauszahlungen und sonstige Finanzauszahlungen							
F 19	**Saldo der Zins- und sonstigen Finanzein- und -auszahlungen**							
F 20	**Saldo der ordentlichen Ein- u. Auszahlungen**	**-6.497,45**		**-6.700**	**-7.673,70**	**-973,70**		**-1.176,25**
F 21	**Saldo der außerordentlichen Ein- und Auszahlungen**							
F 22	**Saldo der Ein- und Auszahlungen aus internen Leistungsbeziehungen**							
F 23	**Saldo der ordentl. u. außerordentl. Ein- und Auszahlungen**	**-6.497,45**		**-6.700**	**-7.673,70**	**-973,70**		**-1.176,25**
F	**Entstehung des Finanzmittelüberschusses/-fehlbetrages aus Investitionstätigkeit**							
F 24	+Einzahlungen aus Investitionszuwendungen							
F 25	+Einzahlungen aus Beiträgen und ähnlichen Entgelten							
F 26	+Sonstige Investitionseinzahlungen							
F 27	**Summe der Einzahlungen aus Investitionstätigkeit**							
F 28	-Auszahlungen für immaterielle Vermögensgegenstände							
F 29	-Auszahlungen für Sachanlagen	4.042,30						-4.042,30
78593000	Auszahlungen für Baumaßnahmen	-4.042,30						4.042,30
F 30	-Auszahlungen für Finanzanlagen							

Teilfinanzhaushalt Kostenstelle 3652000005 Kostenbeteiligung Integrative Kita Hillesheim

Oberehe-Stroheich

lfd. Nr.	Finanzrechnung	Ergebnis 2021 in € 1	Übertragung aus 2021 1) in € 2	Ansatz 2022 einschl.Nachträge in € 3	Ergebnis 2022 in € 4	Abweichung 2022 (Sp.4-(2+3)) in € 5	Übertragung in 2023 1) in € 6	Ergebnisveränd. ggü. 2021 in € 7
F 31	-Sonstige Investitionsauszahlungen							
F 32	**Summe der Auszahlungen aus Investitionstätigkeit**	**4.042,30**						**-4.042,30**
F 33	**Saldo aus Ein- und Auszahlungen aus Investitionstätigkeit**	**-4.042,30**						**4.042,30**
F 34	**Finanzmitttelüberschuss/-fehlbetrag**	**-10.539,75**		**-6.700**	**-7.673,70**	**-973,70**		**2.866,05**

Investitionen Kostenstelle 3652000005 Kostenbeteiligung Integrative Kita Hillesheim

Oberehe-Stroheich

Nr. Bezeichnung	Jahres-ergebnis 2021	Übertragene Ermächtigungen	Ansatz 2022	Jahres-ergebnis 2022	Vergl. Ergebnis-Fortg.Ansatz 2022	Übertragene Ermächt. 2023
27-3652-01 Erweiterung "Integrative Kita" Hillesheim	-4.042,30					
F 29 Auszahlungen für Sachanlagen	4.042,30					

Erläuterungen

Erweiterung "Integrative Kita" Hillesheim

- Gesamtkosten der Investitionsmaßnahme 129.000 €
- Verteilung der Investitionskosten nach Kinder- und Einwohnerzahlen (jeweils 50%)
- verschlagt ist der Anteil der Ortsgemeinde als Investitionskostenzuschuss

Produktbeschreibung Kostenstelle 4121000000 Kommunale Gesundheitseinrichtungen

Oberehe-Stroheich

Verantwortliche Organisationseinheit	Verantwortliche Person(en)

Kurzbeschreibung Schnelle Erstversorgung von Verletzten und erkrankten Menschen durch sanitätsdienstlich bzw. rettungsdienstlich sorgfältig ausgebildete, ehrenamtliche Helferinnen und Helfer bis zum Eintreffen des Hausarztes, des Notarztes oder des Rettungsdienstes

Teilergebnishaushalt Kostenstelle 4121000000 Kommunale Gesundheitseinrichtungen

Oberehe-Stroheich

lfd. Nr.	Ergebnisrechnung	Ergebnis 2021 in € 1	Übertragung aus 2021 1) in € 2	Ansatz 2022 einschl.Nachträge in € 3	Ergebnis 2022 in € 4	Abweichung 2022 (Sp.4-(2+3)) in € 5	Übertragung in 2023 1) in € 6	Ergebnisveränd. ggü.2021 in € 7
E1	Steuern und ähnliche Abgaben							
E2	+ Zuwendungen, allgemeine Umlagen und sonstige Transfererträge							
E3	+ Erträge der sozialen Sicherung							
E4	+ Öffentlich-rechtliche Leistungsentgelte							
E5	+ Privatrechtliche Leistungsentgelte							
E6	+ Kostenerstattungen und Kostenumlagen							
E7	+ Sonstige laufende Erträge							
E8	**= Summe der laufenden Erträge aus Verwaltungstätigkeit**							
E9	- Personal- und Versorgungsaufwendungen							
E10	- Aufwendungen für Sach- und Dienstleistungen			400	948,02	548,02		948,02
52370000	Unterhaltung der Betriebs- und Geschäftsausstattg.				120,00	120,00		120,00
52380000	Geringwertige Wirtschaftsgüter bis 1.000 € netto			200	676,29	476,29		676,29
52440000	Verbrauchsmittel			200	151,73	-48,27		151,73
E11	- Abschreibungen				22,00	22,00		22,00
53852000	Afa Geschäftsausstattung				22,00	22,00		22,00
E12	- Zuwendungen, Umlagen und sonstige Transferaufaufwendungen							
E13	- Aufwendungen der sozialen Sicherung							
E14	- Sonstige laufende Aufwendungen			100		-100,00		
56120000	Aufwendungen für Aus- und Fortbildung, Umschulung			100		-100,00		
E15	**= Summe der laufenden Aufwendungen aus Verwaltungstätigkeit**			**500**	**970,02**	**470,02**		**970,02**
E16	**= Laufendes Ergebnis aus Verwaltungstätigkeit**			**-500**	**-970,02**	**-470,02**		**-970,02**
E17	+ Zins- und sonstige Finanzerträge							
E18	- Zins- und sonstige Finanzaufwendungen							
E19	**Saldo der Zins- und sonstigen Finanzerträge und - aufwendungen**							
E20	**Ordentliches Ergebnis**			**-500**	**-970,02**	**-470,02**		**-970,02**
E21	**Außerordentliches Ergebnis**							
E22	**Saldo aus internen Leistungsbeziehungen**							
E23	**Jahresergebnis (Jahresüberschuss / Jahresfehlbetrag)**			**-500**	**-970,02**	**-470,02**		**-970,02**

Teilfinanzhaushalt Kostenstelle 4121000000 Kommunale Gesundheitseinrichtungen

Oberehe-Stroheich

lfd. Nr.	Finanzrechnung	Ergebnis 2021 in € 1	Übertragung aus 2021 1) in € 2	Ansatz 2022 einschl.Nachträge in € 3	Ergebnis 2022 in € 4	Abweichung 2022 (Sp.4-(2+3)) in € 5	Übertragung in 2023 1) in € 6	Ergebnisveränd. ggü. 2021 in € 7
F	**Entstehung Finanzmittelüberschuss/-fehlbetrages aus ord. u. außerord. Tätigk.**							
F 1	+Steuern und ähnliche Abgaben							
F 2	+Zuwendungen, allgemeine Umlagen und sonstige Transferzahlungen							
F 3	+Einzahlungen der sozialen Sicherung							
F 4	+Öffentlich-rechtliche Leistungsentgelte							
F 5	+Privatrechtliche Leistungsentgelte							
F 6	+Kostenerstattungen und Kostenumlagen							
F 7	+Sonstige laufende Einzahlungen							
F 8	**Summe der laufenden Einzahlungen aus Verwaltungstätigkeit**							
F 9	-Personal- und Versorgungsauszahlungen							
F 10	-Auszahlungen für Sach- und Dienstleistungen	151,73		400	948,02	548,02		796,29
72370000	Unterhaltung der Betriebs- und Geschäftsausstattun				-120,00	-120,00		-120,00
72380000	GW Geräte, Ausstattungs-, Ausrüstungs-,Gebrauchsge			-200	-676,29	-476,29		-676,29
72440000	Labor-,Werkstättenbed.,Lebensm,Arznei,Baumat,u.ä.	-151,73		-200	-151,73	48,27		
F 12	-Zuwendungen, Umlagen und sonstige Transferauszahlungen							
F 13	-Auszahlungen der sozialen Sicherung							
F 14	-Sonstige laufende Auszahlungen			100		-100,00		
76120000	Auszahlg.für die Aus- und Fortbildung, Umschulg.			-100		100,00		
F 15	**Summe der laufenden Auszahlungen aus Verwaltungtätigkeit**	**151,73**		**500**	**948,02**	**448,02**		**796,29**
F 16	**Saldo d. lfd. Ein- und Auszahlungen aus Verwaltungstätigkeit**	**-151,73**		**-500**	**-948,02**	**-448,02**		**-796,29**
F 17	+Zinseinzahlungen und sonstige Finanzeinzahlungen							
F 18	-Zinsauszahlungen und sonstige Finanzauszahlungen							
F 19	**Saldo der Zins- und sonstigen Finanzein- und -auszahlungen**							
F 20	**Saldo der ordentlichen Ein- u. Auszahlungen**	**-151,73**		**-500**	**-948,02**	**-448,02**		**-796,29**
F 21	**Saldo der außerordentlichen Ein- und Auszahlungen**							
F 22	**Saldo der Ein- und Auszahlungen aus internen Leistungsbeziehungen**							
F 23	**Saldo der ordentl. u. außerordentl. Ein- und Auszahlungen**	**-151,73**		**-500**	**-948,02**	**-448,02**		**-796,29**
F	**Entstehung des Finanzmittelüberschusses/-fehlbetrages aus Investitionstätigkeit**							
F 24	+Einzahlungen aus Investitionszuwendungen							
F 25	+Einzahlungen aus Beiträgen und ähnlichen Entgelten							
F 26	+Sonstige Investitionseinzahlungen							
F 27	**Summe der Einzahlungen aus Investitionstätigkeit**							

Teilfinanzhaushalt Kostenstelle 4121000000 Kommunale Gesundheitseinrichtungen

Oberehe-Stroheich

lfd. Nr.	Finanzrechnung	Ergebnis 2021 in € 1	Übertragung aus 2021 1) in € 2	Ansatz 2022 einschl.Nachträge in € 3	Ergebnis 2022 in € 4	Abweichung 2022 (Sp.4-(2+3)) in € 5	Übertragung in 2023 1) in € 6	Ergebnisveränd. ggü. 2021 in € 7
F 28	-Auszahlungen für immaterielle Vermögensgegenstände							
F 29	-Auszahlungen für Sachanlagen				1.350,00	1.350,00		1.350,00
78571000	bewegl. Sachen des Anlagevermögens oberh. 1000 EUR				-1.350,00	-1.350,00		-1.350,00
F 30	-Auszahlungen für Finanzanlagen							
F 31	-Sonstige Investitionsauszahlungen							
F 32	**Summe der Auszahlungen aus Investitionstätigkeit**				**1.350,00**	**1.350,00**		**1.350,00**
F 33	**Saldo aus Ein- und Auszahlungen aus Investitionstätigkeit**				**-1.350,00**	**-1.350,00**		**-1.350,00**
F 34	**Finanzmitttelüberschuss/-fehlbetrag**	**-151,73**		**-500**	**-2.298,02**	**-1.798,02**		**-2.146,29**

Investitionen Kostenstelle 4121000000 Kommunale Gesundheitseinrichtungen

Oberehe-Stroheich

Nr. Bezeichnung	Jahres-ergebnis 2021	Übertragene Ermächtigungen	Ansatz 2022	Jahres-ergebnis 2022	Vergl. Ergebnis-Fortg.Ansatz 2022	Übertragene Ermächt. 2023
27-4121-01 Defibrillator				-1.350,00	-1.350,00	
F 29 Auszahlungen für Sachanlagen				1.350,00	1.350,00	

Teilergebnishaushalt 6 Zentrale Finanzdienstleistungen

Oberehe-Stroheich

lfd. Nr.	Ergebnisrechnung	Ergebnis 2021 in € 1	Übertragung aus 2021 1) in € 2	Ansatz 2022 einschl.Nachträge in € 3	Ergebnis 2022 in € 4	Abweichung 2022 (Sp.4-(2+3)) in € 5	Übertragung in 2023 1) in € 6	Ergebnisveränd. ggü.2021 in € 7
E1	Steuern und ähnliche Abgaben	198.267,19		173.510	240.115,02	66.605,02		41.847,83
E2	+ Zuwendungen, allgemeine Umlagen und sonstige Transfererträge	117.040,00		107.040	106.934,00	-106,00		-10.106,00
E3	+ Erträge der sozialen Sicherung							
E4	+ Öffentlich-rechtliche Leistungsentgelte							
E5	+ Privatrechtliche Leistungsentgelte							
E6	+ Kostenerstattungen und Kostenumlagen							
E7	+ Sonstige laufende Erträge	7.083,57			225,00	225,00		-6.858,57
E8	**= Summe der laufenden Erträge aus Verwaltungstätigkeit**	**322.390,76**		**280.550**	**347.274,02**	**66.724,02**		**24.883,26**
E9	- Personal- und Versorgungsaufwendungen							
E10	- Aufwendungen für Sach- und Dienstleistungen							
E11	- Abschreibungen							
E12	- Zuwendungen, Umlagen und sonstige Transferaufaufwendungen	235.627,06		239.620	243.219,79	3.599,79		7.592,73
E13	- Aufwendungen der sozialen Sicherung							
E14	- Sonstige laufende Aufwendungen	7.028,42			1.634,05	1.634,05		-5.394,37
E15	**= Summe der laufenden Aufwendungen aus Verwaltungstätigkeit**	**242.655,48**		**239.620**	**244.853,84**	**5.233,84**		**2.198,36**
E16	**= Laufendes Ergebnis aus Verwaltungstätigkeit**	**79.735,28**		**40.930**	**102.420,18**	**61.490,18**		**22.684,90**
E17	+ Zins- und sonstige Finanzerträge	-764,50		50		-50,00		764,50
E18	- Zins- und sonstige Finanzaufwendungen	349,50		50		-50,00		-349,50
E19	**Saldo der Zins- und sonstigen Finanzerträge und - aufwendungen**	**-1.114,00**						**1.114,00**
E20	**Ordentliches Ergebnis**	**78.621,28**		**40.930**	**102.420,18**	**61.490,18**		**23.798,90**
E21	**Außerordentliches Ergebnis**							
E22	**Saldo aus internen Leistungsbeziehungen**							
E23	**Jahresergebnis (Jahresüberschuss / Jahresfehlbetrag)**	**78.621,28**		**40.930**	**102.420,18**	**61.490,18**		**23.798,90**

Teilfinanzhaushalt THH 6

Oberehe-Stroheich

lfd. Nr.	Finanzrechnung	Ergebnis 2021 in € 1	Übertragung aus 2021 1) in € 2	Ansatz 2022 einschl.Nachträge in € 3	Ergebnis 2022 in € 4	Abweichung 2022 (Sp.4-(2+3)) in € 5	Übertragung in 2023 1) in € 6	Ergebnisveränd. ggü. 2021 in € 7
F 1	+Steuern und ähnliche Abgaben	196.229,64		173.510	229.338,91	55.828,91		33.109,27
F 2	+Zuwendungen, allgemeine Umlagen und sonstige Transferzahlungen	117.040,00		107.040	106.934,00	-106,00		-10.106,00
F 3	+Einzahlungen der sozialen Sicherung							
F 4	+Öffentlich-rechtliche Leistungsentgelte							
F 5	+Privatrechtliche Leistungsentgelte							
F 6	+Kostenerstattungen und Kostenumlagen							
F 7	+Sonstige laufende Einzahlungen				225,00	225,00		225,00
F 8	**Summe der laufenden Einzahlungen aus Verwaltungstätigkeit**	**313.269,64**		**280.550**	**336.497,91**	**55.947,91**		**23.228,27**
F 9	-Personal- und Versorgungsauszahlungen							
F 10	-Auszahlungen für Sach- und Dienstleistungen							
F 11	nicht besetzt							
F 12	-Zuwendungen, Umlagen und sonstige Transferauszahlungen	233.200,84		239.620	245.238,38	5.618,38		12.037,54
F 13	-Auszahlungen der sozialen Sicherung							
F 14	-Sonstige laufende Auszahlungen							
F 15	**Summe der laufenden Auszahlungen aus Verwaltungtätigkeit**	**233.200,84**		**239.620**	**245.238,38**	**5.618,38**		**12.037,54**
F 16	**Saldo d. lfd. Ein- und Auszahlungen aus Verwaltungstätigkeit**	**80.068,80**		**40.930**	**91.259,53**	**50.329,53**		**11.190,73**
F 17	+Zinseinzahlungen und sonstige Finanzeinzahlungen	-712,50		50		-50,00		712,50
F 18	-Zinsauszahlungen und sonstige Finanzauszahlungen	349,50		50		-50,00		-349,50
F 19	**Saldo der Zins- und sonstigen Finanzein- und -auszahlungen**	**-1.062,00**						**1.062,00**
F 20	**Saldo der ordentlichen Ein- u. Auszahlungen**	**79.006,80**		**40.930**	**91.259,53**	**50.329,53**		**12.252,73**
F 21	**Saldo der außerordentlichen Ein- und Auszahlungen**							
F 22	**Saldo der Ein- und Auszahlungen aus internen Leistungsbeziehungen**							
F 23	**Saldo der ordentl. u. außerordentl. Ein- und Auszahlungen**	**79.006,80**		**40.930**	**91.259,53**	**50.329,53**		**12.252,73**
F 24	+Einzahlungen aus Investitionszuwendungen							
F 25	+Einzahlungen aus Beiträgen und ähnlichen Entgelten							
F 26	+Sonstige Investitionseinzahlungen	914,56						-914,56
F 27	**Summe der Einzahlungen aus Investitionstätigkeit**	**914,56**						**-914,56**
F 28	-Auszahlungen für immaterielle Vermögensgegenstände							
F 29	-Auszahlungen für Sachanlagen							
F 30	-Auszahlungen für Finanzanlagen							
F 31	-Sonstige Investitionsauszahlungen							
F 32	**Summe der Auszahlungen aus Investitionstätigkeit**							
F 33	**Saldo aus Ein- und Auszahlungen aus Investitionstätigkeit**	**914,56**						**-914,56**
F 34	**Finanzmitttelüberschuss/-fehlbetrag**	**79.921,36**		**40.930**	**91.259,53**	**50.329,53**		**11.338,17**

Produktbeschreibung Kostenträger 611000 Steuern, allgemeine Zuweisungen, allgemeine Umlagen

Oberehe-Stroheich

Verantwortliche Organisationseinheit	Verantwortliche Person(en)

Teilergebnishaushalt Kostenträger 611000 Steuern, allgemeine Zuweisungen, allgemeine Umlagen

Oberehe-Stroheich

lfd. Nr.	Ergebnisrechnung	Ergebnis 2021 in € 1	Übertragung aus 2021 1) in € 2	Ansatz 2022 einschl.Nachträge in € 3	Ergebnis 2022 in € 4	Abweichung 2022 (Sp.4-(2+3)) in € 5	Übertragung in 2023 1) in € 6	Ergebnisveränd. ggü.2021 in € 7
E 1	Steuern und ähnliche Abgaben	198.267,19		173.510	240.115,02	66.605,02		41.847,83
40110000	Grundsteuer A	4.968,06		5.000	4.962,63	-37,37		-5,43
40120000	Grundsteuer B	18.162,40		17.500	18.367,60	867,60		205,20
40131000	Gewerbesteuerzahlungen laufendes Jahr	34.258,92		20.000	70.676,03	50.676,03		36.417,11
40210000	Gemeindeanteil an der Einkommensteuer	122.002,28		112.600	126.655,80	14.055,80		4.653,52
40220000	Gemeindeanteil an der Umsatzsteuer	3.402,93		3.610	3.116,08	-493,92		-286,85
40330000	Hundesteuer	3.108,34		3.000	3.400,00	400,00		291,66
40521000	Familienleistungsausgleich	12.364,26		11.800	12.936,88	1.136,88		572,62
E 2	+ Zuwendungen, allgemeine Umlagen und sonstige Transfererträge	117.040,00		107.040	106.934,00	-106,00		-10.106,00
41111000	Schlüsselzuweisung A	117.040,00		107.040	106.934,00	-106,00		-10.106,00
E 3	+ Erträge der sozialen Sicherung							
E 4	+ Öffentlich-rechtliche Leistungsentgelte							
E 5	+ Privatrechtliche Leistungsentgelte							
E 6	+ Kostenerstattungen und Kostenumlagen							
E 7	+ Sonstige laufende Erträge							
E 8	**= Summe der laufenden Erträge aus Verwaltungstätigkeit**	**315.307,19**		**280.550**	**347.049,02**	**66.499,02**		**31.741,83**
E 9	- Personal- und Versorgungsaufwendungen							
E 10	- Aufwendungen für Sach- und Dienstleistungen							
E 11	- Abschreibungen							
E 12	- Zuwendungen, Umlagen und sonstige Transferaufaufwendungen	235.627,06		239.620	243.219,79	3.599,79		7.592,73
54310000	Gewerbesteuerumlage	3.427,06		1.920	5.613,79	3.693,79		2.186,73
54421000	Allgemeine Umlage Landkreis	127.542,00		130.560	130.512,00	-48,00		2.970,00
54423000	Allgemeine Umlage Verbandsgemeinde	104.658,00		107.140	107.094,00	-46,00		2.436,00
E 13	- Aufwendungen der sozialen Sicherung							
E 14	- Sonstige laufende Aufwendungen							
E 15	**= Summe der laufenden Aufwendungen aus Verwaltungstätigkeit**	**235.627,06**		**239.620**	**243.219,79**	**3.599,79**		**7.592,73**
E 16	**= Laufendes Ergebnis aus Verwaltungstätigkeit**	**79.680,13**		**40.930**	**103.829,23**	**62.899,23**		**24.149,10**
E 17	+ Zins- und sonstige Finanzerträge							
E 18	- Zins- und sonstige Finanzaufwendungen							
E 19	**Saldo der Zins- und sonstigen Finanzerträge und - aufwendungen**							
E 20	**Ordentliches Ergebnis**	**79.680,13**		**40.930**	**103.829,23**	**62.899,23**		**24.149,10**
E 21	**Außerordentliches Ergebnis**							
E 22	**Saldo aus internen Leistungsbeziehungen**							

Teilergebnishaushalt Kostenträger 611000 Steuern, allgemeine Zuweisungen, allgemeine Umlagen

Oberehe-Stroheich

lfd. Nr.	Ergebnisrechnung	Ergebnis 2021 in € 1	Übertragung aus 2021 1) in € 2	Ansatz 2022 einschl.Nachträge in € 3	Ergebnis 2022 in € 4	Abweichung 2022 (Sp.4-(2+3)) in € 5	Übertragung in 2023 1) in € 6	Ergebnisveränd. ggü.2021 in € 7
E23	Jahresergebnis (Jahresüberschuss / Jahresfehlbetrag)	79.680,13		40.930	103.829,23	62.899,23		24.149,10

Teilfinanzhaushalt Kostenträger 611000 Steuern, allgemeine Zuweisungen, allgemeine Umlagen

Oberehe-Stroheich

lfd. Nr.	Finanzrechnung	Ergebnis 2021 in € 1	Übertragung aus 2021 1) in € 2	Ansatz 2022 einschl.Nachträge in € 3	Ergebnis 2022 in € 4	Abweichung 2022 (Sp.4-(2+3)) in € 5	Übertragung in 2023 1) in € 6	Ergebnisveränd. ggü. 2021 in € 7
F 1	+Steuern und ähnliche Abgaben	196.229,64		173.510	229.338,91	55.828,91		33.109,27
F 2	+Zuwendungen, allgemeine Umlagen und sonstige Transferzahlungen	117.040,00		107.040	106.934,00	-106,00		-10.106,00
F 3	+Einzahlungen der sozialen Sicherung							
F 4	+Öffentlich-rechtliche Leistungsentgelte							
F 5	+Privatrechtliche Leistungsentgelte							
F 6	+Kostenerstattungen und Kostenumlagen							
F 7	+Sonstige laufende Einzahlungen							
F 8	**Summe der laufenden Einzahlungen aus Verwaltungstätigkeit**	**313.269,64**		**280.550**	**336.272,91**	**55.722,91**		**23.003,27**
F 9	-Personal- und Versorgungsauszahlungen							
F 10	-Auszahlungen für Sach- und Dienstleistungen							
F 11	nicht besetzt							
F 12	-Zuwendungen, Umlagen und sonstige Transferauszahlungen	233.200,84		239.620	245.238,38	5.618,38		12.037,54
F 13	-Auszahlungen der sozialen Sicherung							
F 14	-Sonstige laufende Auszahlungen							
F 15	**Summe der laufenden Auszahlungen aus Verwaltungtätigkeit**	**233.200,84**		**239.620**	**245.238,38**	**5.618,38**		**12.037,54**
F 16	**Saldo d. lfd. Ein- und Auszahlungen aus Verwaltungstätigkeit**	**80.068,80**		**40.930**	**91.034,53**	**50.104,53**		**10.965,73**
F 17	+Zinseinzahlungen und sonstige Finanzeinzahlungen							
F 18	-Zinsauszahlungen und sonstige Finanzauszahlungen							
F 19	**Saldo der Zins- und sonstigen Finanzein- und -auszahlungen**							
F 20	**Saldo der ordentlichen Ein- u. Auszahlungen**	**80.068,80**		**40.930**	**91.034,53**	**50.104,53**		**10.965,73**
F 21	**Saldo der außerordentlichen Ein- und Auszahlungen**							
F 22	**Saldo der Ein- und Auszahlungen aus internen Leistungsbeziehungen**							
F 23	**Saldo der ordentl. u. außerordentl. Ein- und Auszahlungen**	**80.068,80**		**40.930**	**91.034,53**	**50.104,53**		**10.965,73**
F 24	+Einzahlungen aus Investitionszuwendungen							
F 25	+Einzahlungen aus Beiträgen und ähnlichen Entgelten							
F 26	+Sonstige Investitionseinzahlungen							
F 27	**Summe der Einzahlungen aus Investitionstätigkeit**							
F 28	-Auszahlungen für immaterielle Vermögensgegenstände							
F 29	-Auszahlungen für Sachanlagen							
F 30	-Auszahlungen für Finanzanlagen							
F 31	-Sonstige Investitionsauszahlungen							
F 32	**Summe der Auszahlungen aus Investitionstätigkeit**							
F 33	**Saldo aus Ein- und Auszahlungen aus Investitionstätigkeit**							
F 34	**Finanzmitttelüberschuss/-fehlbetrag**	**80.068,80**		**40.930**	**91.034,53**	**50.104,53**		**10.965,73**

Produktbeschreibung Kostenträger 612000 Sonstige allgemeine Finanzwirtschaft

Oberehe-Stroheich

Verantwortliche Organisationseinheit	Verantwortliche Person(en)

Teilergebnishaushalt Kostenträger 612000 Sonstige allgemeine Finanzwirtschaft

Oberehe-Stroheich

lfd. Nr.	Ergebnisrechnung	Ergebnis 2021 in € 1	Übertragung aus 2021 1) in € 2	Ansatz 2022 einschl.Nachträge in € 3	Ergebnis 2022 in € 4	Abweichung 2022 (Sp.4-(2+3)) in € 5	Übertragung in 2023 1) in € 6	Ergebnisveränd. ggü.2021 in € 7
E 1	Steuern und ähnliche Abgaben							
E 2	+ Zuwendungen, allgemeine Umlagen und sonstige Transfererträge							
E 3	+ Erträge der sozialen Sicherung							
E 4	+ Öffentlich-rechtliche Leistungsentgelte							
E 5	+ Privatrechtliche Leistungsentgelte							
E 6	+ Kostenerstattungen und Kostenumlagen							
E 7	+ Sonstige laufende Erträge	7.083,57			225,00	225,00		-6.858,57
46228000	Verspätungszuschlag Gewerbesteuer				225,00	225,00		225,00
46611000	Erträge a.d.Auflös.v. Wertberichtig. auf Forderung	7.083,57						-7.083,57
E 8	**= Summe der laufenden Erträge aus Verwaltungstätigkeit**	**7.083,57**			**225,00**	**225,00**		**-6.858,57**
E 9	- Personal- und Versorgungsaufwendungen							
E 10	- Aufwendungen für Sach- und Dienstleistungen							
E 11	- Abschreibungen							
E 12	- Zuwendungen, Umlagen und sonstige Transferaufaufwendungen							
E 13	- Aufwendungen der sozialen Sicherung							
E 14	- Sonstige laufende Aufwendungen	7.028,42			1.634,05	1.634,05		-5.394,37
56552000	Pauschalwertberichtigung	7.028,42			1.634,05	1.634,05		-5.394,37
E 15	**= Summe der laufenden Aufwendungen aus Verwaltungstätigkeit**	**7.028,42**			**1.634,05**	**1.634,05**		**-5.394,37**
E 16	**= Laufendes Ergebnis aus Verwaltungstätigkeit**	**55,15**			**-1.409,05**	**-1.409,05**		**-1.464,20**
E 17	+ Zins- und sonstige Finanzerträge	-764,50		50		-50,00		764,50
47920000	Vollverzinsung aus Gewerbesteuer (§233a AO)	-764,50		50		-50,00		764,50
E 18	- Zins- und sonstige Finanzaufwendungen	349,50		50		-50,00		-349,50
57910000	Vollverzinsung der Gewerbesteuer (§ 233a AO)	349,50		50		-50,00		-349,50
E 19	**Saldo der Zins- und sonstigen Finanzerträge und - aufwendungen**	**-1.114,00**						**1.114,00**
E 20	**Ordentliches Ergebnis**	**-1.058,85**			**-1.409,05**	**-1.409,05**		**-350,20**
E 21	**Außerordentliches Ergebnis**							
E 22	**Saldo aus internen Leistungsbeziehungen**							
E 23	**Jahresergebnis (Jahresüberschuss / Jahresfehlbetrag)**	**-1.058,85**			**-1.409,05**	**-1.409,05**		**-350,20**

Teilfinanzhaushalt Kostenträger 612000 Sonstige allgemeine Finanzwirtschaft

Oberehe-Stroheich

lfd. Nr.	Finanzrechnung	Ergebnis 2021 in € 1	Übertragung aus 2021 1) in € 2	Ansatz 2022 einschl.Nachträge in € 3	Ergebnis 2022 in € 4	Abweichung 2022 (Sp.4-(2+3)) in € 5	Übertragung in 2023 1) in € 6	Ergebnisveränd. ggü. 2021 in € 7
F 1	+Steuern und ähnliche Abgaben							
F 2	+Zuwendungen, allgemeine Umlagen und sonstige Transferzahlungen							
F 3	+Einzahlungen der sozialen Sicherung							
F 4	+Öffentlich-rechtliche Leistungsentgelte							
F 5	+Privatrechtliche Leistungsentgelte							
F 6	+Kostenerstattungen und Kostenumlagen							
F 7	+Sonstige laufende Einzahlungen				225,00	225,00		225,00
F 8	**Summe der laufenden Einzahlungen aus Verwaltungstätigkeit**				**225,00**	**225,00**		**225,00**
F 9	-Personal- und Versorgungsauszahlungen							
F 10	-Auszahlungen für Sach- und Dienstleistungen							
F 11	nicht besetzt							
F 12	-Zuwendungen, Umlagen und sonstige Transferauszahlungen							
F 13	-Auszahlungen der sozialen Sicherung							
F 14	-Sonstige laufende Auszahlungen							
F 15	**Summe der laufenden Auszahlungen aus Verwaltungtätigkeit**							
F 16	**Saldo d. lfd. Ein- und Auszahlungen aus Verwaltungstätigkeit**				**225,00**	**225,00**		**225,00**
F 17	+Zinseinzahlungen und sonstige Finanzeinzahlungen	-712,50		50		-50,00		712,50
F 18	-Zinsauszahlungen und sonstige Finanzauszahlungen	349,50		50		-50,00		-349,50
F 19	**Saldo der Zins- und sonstigen Finanzein- und -auszahlungen**	**-1.062,00**						**1.062,00**
F 20	**Saldo der ordentlichen Ein- u. Auszahlungen**	**-1.062,00**			**225,00**	**225,00**		**1.287,00**
F 21	**Saldo der außerordentlichen Ein- und Auszahlungen**							
F 22	**Saldo der Ein- und Auszahlungen aus internen Leistungsbeziehungen**							
F 23	**Saldo der ordentl. u. außerordentl. Ein- und Auszahlungen**	**-1.062,00**			**225,00**	**225,00**		**1.287,00**
F 24	+Einzahlungen aus Investitionszuwendungen							
F 25	+Einzahlungen aus Beiträgen und ähnlichen Entgelten							
F 26	+Sonstige Investitionseinzahlungen	914,56						-914,56
F 27	**Summe der Einzahlungen aus Investitionstätigkeit**	**914,56**						**-914,56**
F 28	-Auszahlungen für immaterielle Vermögensgegenstände							
F 29	-Auszahlungen für Sachanlagen							
F 30	-Auszahlungen für Finanzanlagen							
F 31	-Sonstige Investitionsauszahlungen							
F 32	**Summe der Auszahlungen aus Investitionstätigkeit**							
F 33	**Saldo aus Ein- und Auszahlungen aus Investitionstätigkeit**	**914,56**						**-914,56**
F 34	**Finanzmitttelüberschuss/-fehlbetrag**	**-147,44**			**225,00**	**225,00**		**372,44**

Investitionen Jahresrechnung 2022 Ortsgemeinde Oberehe-Stroheich

Investitionen Kostenstelle 1142000000 Liegenschaften

Oberehe-Stroheich

Nr. Bezeichnung	Jahres-ergebnis 2021	Übertragene Ermächtigungen	Ansatz 2022	Jahres-ergebnis 2022	Übertragene Ermächt. 2023	Vergl. Ergebnis-Fortg.Ansatz 2022
27-1142-01 Allgemeiner Grunderwerb	-147,50		160.000,00			-160.000,00
F 26 Sonstige Investitionseinzahlungen			160.000,00			-160.000,00
F 29 Auszahlungen für Sachanlagen	147,50					

Erläuterungen

Allgemeiner Grunderwerb

-es wird von 3 Grundstücksverkäufen Baugebiet "Auf der Kirstheck" ausgegangen, da großes Bauinteresse besteht (3 x 1.200 qm = 3.600 qm x 45 € = 162.000 €

(3 x 1.200 qm = 3.600 qm x 45 € = 162.000 €)

-Veranschlagung = 160.000 €

Investitionen Kostenstelle 3652000004 Kostenbeteiligung Kita "Kunterbunt" Hillesheim

Oberehe-Stroheich

Nr. Bezeichnung	Jahres-ergebnis 2021	Übertragene Ermächtigungen	Ansatz 2022	Jahres-ergebnis 2022	Übertragene Ermächt. 2023	Vergl. Ergebnis-Fortg.Ansatz 2022
27-3652-02 Erweiterung Kita "Kunterbunt"			-14.050,00	-1.815,30		12.234,70
F 28 Auszahlungen für immaterielle Vermögensgegenstände			14.050,00			-14.050,00
F 29 Auszahlungen für Sachanlagen				1.815,30		1.815,30

Erläuterungen

Erweiterung Kita "Kunterbunt"

-Erweiterung der Kita um zwei Nebenräume

-Erweiterung Küche

Investitionen Kostenstelle 3652000005 Kostenbeteiligung Integrative Kita Hillesheim

Oberehe-Stroheich

Nr. Bezeichnung	Jahres-ergebnis 2021	Übertragene Ermächtigungen	Ansatz 2022	Jahres-ergebnis 2022	Übertragene Ermächt. 2023	Vergl. Ergebnis-Fortg.Ansatz 2022
27-3652-01 Erweiterung "Integrative Kita" Hillesheim	-4.042,30					
F 29 Auszahlungen für Sachanlagen	4.042,30					

Erläuterungen

Erweiterung "Integrative Kita" Hillesheim

-Gesamtkosten der Investitionsmaßnahme 129.000 €

-Verteilung der Investitionskosten nach Kinder- und Einwohnerzahlen (jeweils 50%)

-verschlagt ist der Anteil der Ortsgemeinde als Investitionskostenzuschuss

Investitionen Kostenstelle 4121000000 Kommunale Gesundheitseinrichtungen

Oberehe-Stroheich

Nr. Bezeichnung	Jahres-ergebnis 2021	Übertragene Ermächtigungen	Ansatz 2022	Jahres-ergebnis 2022	Übertragene Ermächt. 2023	Vergl. Ergebnis-Fortg.Ansatz 2022
27-4121-01 Defibrillator				-1.350,00		-1.350,00
F 29 Auszahlungen für Sachanlagen				1.350,00		1.350,00

Investitionen Kostenstelle 5410000000 Gemeindestraßen

Oberehe-Stroheich

Nr. Bezeichnung	Jahres-ergebnis 2021	Übertragene Ermächtigungen	Ansatz 2022	Jahres-ergebnis 2022	Übertragene Ermächt. 2023	Vergl. Ergebnis-Fortg.Ansatz 2022
27-5410-01 Baugebiet "Auf der Kirstheck"	-12.286,15		-230.000,00	-43.949,84		186.050,16
F 29 Auszahlungen für Sachanlagen	1.804,00		230.000,00	17.062,32		-212.937,68
F 31 Sonstige Investitionsauszahlungen	10.482,15			26.887,52		26.887,52
27-5410-02 Geschwindigkeitsanzeigesystem	-3.710,10					
F 29 Auszahlungen für Sachanlagen	3.710,10					

20.06.2023

Investitionen Kostenstelle 5410000000 Gemeindestraßen

Oberehe-Stroheich

Erläuterungen

Baugebiet "Auf der Kirstheck"

-2023 = 286.000 €

+Planung Verkehrsanlagen = 33.000 €

+Entwässerungskonzept = 3.000 €

+Baukosten Verkehrsanlagen = 250.000 €

-Grunderwerb = 185.000 € (einschl. Grunderwerbsteuer, Notargebühren, etc. = 12.000 €) (2021)

-Erschließung Baugebiet "Auf der Kirstheck" = 230.000 € (2022 nicht umgesetzt)

Investitionen Kostenstelle 5531270000 Friedhof Oberehe

Oberehe-Stroheich

Nr. Bezeichnung	Jahres-ergebnis 2021	Übertragene Ermächtigungen	Ansatz 2022	Jahres-ergebnis 2022	Übertragene Ermächt. 2023	Vergl. Ergebnis-Fortg.Ansatz 2022
27-5531-01 Grabnutzungsentgelte	1.595,00		300,00			-300,00
F 25 Einzahlungen aus Beiträgen und ähnlichen Entgelten	1.595,00		300,00			-300,00

Investitionen Kostenstelle 5731270600 Gemeindehaus Oberehe

Oberehe-Stroheich

Nr. Bezeichnung	Jahres-ergebnis 2021	Übertragene Ermächtigungen	Ansatz 2022	Jahres-ergebnis 2022	Übertragene Ermächt. 2023	Vergl. Ergebnis-Fortg.Ansatz 2022
27-5731-02 Einbauküche		-6.000,00		-4.075,49		1.924,51
F 29 Auszahlungen für Sachanlagen		6.000,00		4.075,49		-1.924,51

Bilanz 2022 OG Oberehe-Stroheich

T-Kontenschema

Oberehe-Stroheich

Posten	Aktiva	31.12. Haushalts -vorjahr in €²	31.12. Haushalts -jahr in €²	Posten	Passiva	31.12. Haushalts -vorjahr in €²	31.12. Haushalts -jahr in €²
A 0	**Aktiva**			**P 0**	**Passiva**		
A 1.	**Anlagevermögen**	**4.579.534,76**	**4.551.164,10**	**P 1**	**Eigenkapital**	**3.987.376,88**	**3.997.511,60**
A 1.1	**Immaterielle Vermögensgegenstände**	**54.643,00**	**57.346,00**	P 1.1	Kapitalrücklage	4.072.989,96	3.987.376,88
A 1.1.1	Gerwerbliche Schutzrechte und ähnliche Rechte und Werte sowie Lizenzen an solchen Rechten und Werten			P 1.2	Sonstige Rücklagen		
A 1.1.2	Geleistete Zuwendungen			P 1.3	Jahresüberschuss / Jahresfehlbetrag	-85.613,08	10.134,72
A 1.1.3	Gezahlte Investitionszuschüsse	54.643,00	57.346,00	P 1.4	Nicht durch Eigenkapital gedeckter Fehlbetrag		
A 1.1.4	Geschäfts- oder Firmenwert			**P 2**	**Sonderposten**	**661.210,65**	**637.643,65**
A 1.1.5	Anzahlungen auf immaterielle Vermögensgegenstände			P 2.1	Sonderposten für Belastungen aus dem kommunalen Finanzausgleich		
A 1.2	**Sachanlagen**	**4.524.891,73**	**4.493.818,07**	P 2.2	Sonderposten zum Anlagevermögen	650.444,32	627.681,32
A 1.2.1	Wald, Forsten	2.614.293,92	2.614.293,92	P 2.2.1	Sonderposten aus Zuwendungen	183.962,00	177.396,00
A 1.2.2	Sonstige unbebaute Grundstücke u. grundstücksgleiche Rechte	119.932,06	119.932,06	P 2.2.2	Sonderposten aus Beiträgen und ähnlichen Entgelten	466.482,32	450.285,32
A 1.2.3	Bebaute Grundstücke und grundstücksgleiche Rechte	343.925,72	337.798,72	P 2.2.3	Sonderposten aus Anzahlungen für Anlagevermögen		
A 1.2.4	Infrastukturvermögen	1.432.084,56	1.394.350,56	P 2.3	Sonderposten für den Gebührenausgleich		
A 1.2.5	Bauten auf fremdem Grund und Boden			P 2.4	Sonderposten mit Rücklagenanteil		
A 1.2.6	Kunstgegenstände, Denkmäler			P 2.5	Sonderposten aus Grabnutzungsentgelten	10.766,33	9.962,33
A 1.2.7	Maschinen, technische Anlagen, Fahrzeuge	2.187,00	1.313,00	P 2.6	Sonderposten aus Anzahlungen für Grabnutzungsentgelten		
A 1.2.8	Betriebs- und Geschäftsausstattung	5.613,11	9.067,49	P 2.7	Sonstige Sonderposten		
A 1.2.9	Pflanzen und Tiere			**P 3**	**Rückstellungen**	**26.717,32**	**24.623,56**
A 1.2.10	Geleistete Anzahlungen, Anlagen im Bau	6.855,36	17.062,32	P 3.1	Rückstellungen für Pensionen und ähnliche Verpflichtungen	23.842,00	22.997,00
A 1.3	**Finanzanlagen**	**0,03**	**0,03**	P 3.2	Steuerrückstellungen		
A 1.3.1	Anteile an verbundenen Unternehmen			P 3.3	Rückstellungen für latente Steuern		
A 1.3.2	Ausleihungen an verbundene Unternehmen			P 3.4	Sonstige Rückstellungen	2.875,32	1.626,56
A 1.3.3	Beteiligungen			**P 4**	**Verbindlichkeiten**	**197.995,14**	**221.340,84**
A 1.3.4	Ausleihungen an Unternehmen, mit denen ein Beteiligungsverhältnis besteht			P 4.1	Anleihen		
A 1.3.5	Sondervermögen, Zweckverbände, AöR, rechtsfähige kommunale Stiftungen			P 4.2	Verbindlichkeiten aus Kreditaufnahmen		
A 1.3.6	Ausleihungen an Sondervermögen, Zweckverbände, AöR, rechtsfähige kommunale Stift			P 4.2.1	Verbindlichkeiten aus Kreditaufnahmen für Investitionen		
A 1.3.7	Sonstige Wertpapiere des Anlagevermögens Anstalten des öffentlichen Rechts			P 4.2.2	Verbindlichkeiten aus Kreditaufnahmen für Liquiditätssicherungen		
A 1.3.8	Sonstige Ausleihungen	0,03	0,03	P 4.3	Verbindlichkeiten aus Vorgängen, die Kreditaufnahmen wirtschaftlich gleichkommen		
A 2	**Umlaufvermögen**	**293.043,53**	**329.955,55**	P 4.4	Erhaltene Anzahlungen auf Bestellungen		
A 2.1	**Vorräte**	**56.869,36**	**60.728,88**	P 4.5	Verbindlichkeiten aus Lieferungen und Leistungen	16.893,16	7.085,27
A 2.1.1	Roh-, Hilfs- und Betriebsstoffe			P 4.6	Verbindlichkeiten aus Transferleistungen		

20.06.2023

Bilanz 2022 OG Oberehe-Stroheich

T-Kontenschema

Oberehe-Stroheich

Posten	Aktiva	31.12. Haushalts -vorjahr in €²	31.12. Haushalts -jahr in €²	Posten	Passiva	31.12. Haushalts -vorjahr in €²	31.12. Haushalts -jahr in €²
A 2.1.2	Unfertige Erzeugnisse, unfertige Leistungen			P 4.7	Verbindlichkeiten gegenüber verbundenen Unternehmen		
A 2.1.3	Fertige Erzeugnisse, fertige Leistungen und Waren	56.869,36	60.728,88	P 4.8	Verbindlichkeiten gegenüber Unternehmen, mit denen ein Beteiligungsverhältnis besteht		
A 2.1.4	Geleistete Anzahlungen auf Vorräte			P 4.9	Verbindlichkeiten gegenüber Sondervermögen, Zweckverbänden, AöR, rechtsfähige kommunale Stiftungen		
A 2.2	**Forderungen und sonstige Vermögensgegenstände**	**236.174,17**	**269.226,67**	P 4.10	Verbindlichkeiten gegenüber dem sonstigen öffentlichen Bereich	2.311,92	9.985,90
A 2.2.1	Öffentlich-rechtliche Forderungen, Forderungen aus Transferleistungen	10.514,32	47.383,42	P 4.11	Sonstige Verbindlichkeiten	178.790,06	204.269,67
A 2.2.2	Privatrechtliche Forderungen aus Lieferungen und Leistungen	3.826,61	20.391,50	**P 5.**	**Rechnungsabgrenzungsposten**		
A 2.2.3	Forderungen gegen verbundene Unternehmen						
A 2.2.4	Forderungen gegen Unternehmen, mit denen ein Beteiligungsverhältnis besteht						
A 2.2.5	Forderungen gegen Sondervermögen, Zweckverbände, AöR, rechtsfähige Stiftungen						
A 2.2.6	Forderungen gegen den sonstigen öffentlichen Bereich	221.833,24	182.853,28				
A 2.2.7	Sonstige Vermögensgegenstände		18.598,47				
A 2.3	**Wertpapiere des Umlaufvermögens**						
A 2.3.1	Anteile an verbundenen Unternehmen						
A 2.3.2	Sonstige Wertpapiere des Umlaufvermögens						
A 2.4	**Kassenbestand, Bundesbankguthaben, Guthaben bei der EZB, Guthaben bei Kreditinstituten**			**P 5.1**	**Bilanzsumme**	**4.873.299,99**	**4.881.119,65**
A 3	**Ausgleichsposten für latente Steuern**						
A 4	**Rechnungsabgrenzungsposten**	**721,70**					
A 4.1	Disagio						
A 4.2	Sonstige Rechnungsabgrenzungsposten	721,70					
A 5	**Nicht durch Eigenkapital gedeckter Fehlbetrag**						
A 5.1	**Bilanzsumme**	**4.873.299,99**	**4.881.119,65**				
A 99	*nachrichtlich: Forderungen gegenüber der Verbandsgemeinde*	*255.188,01*	*185.548,08*	P 99	nachrichtlich: Verbindlichkeiten gegenüber der Verbandsgemeinde		

20.06.2023

Forderungsüberischt 2022

Forderungsübersicht zu § 51 GemHVO (gem. §47 Abs. 5 Nr. 4 GemHVO)

Oberehe-Stroheich

lfd. Nr.	Art (gem. § 47 Abs. 4 Nr. 2.2 GemHVO)	Stand zum 31.12.2022 (Bilanzwert)	Stand zum 31.12.2021 (Bilanzwert)
	Forderungen und sonstige Vermögensgegenstände	269.226,67	236.174,17
	Öffentlich-rechtliche Forderungen, Forderungen aus Transferleistungen	47.383,42	10.514,32
	Privatrechtliche Forderungen aus Lieferungen und Leistungen	20.391,50	3.826,61
	Forderungen gegen verbundene Unternehmen	0,00	0,00
	Forderungen gegen Unternehmen, mit denen ein Beteiligungsverhältnis besteht	0,00	0,00
	Forderungen gegen Sondervermögen, Zweckverbände, Anstalten des öffentlichen Rechts, rechtsfähige kommunale Stiftungen	0,00	0,00
	Forderungen gegen den sonstigen öffentlichen Bereich	182.853,28	221.833,24
	Sonstige Vermögensgegenstände	18.598,47	0,00

Verbindlichkeitenübersicht 2022

Übersicht Verbindlichkeiten gem. §47 Abs. 5 Nr. 4 GemHVO

Oberehe-Stroheich

lfd. Nr.	Art (gem. §47 Abs. 5 Nr. 4 GemHVO)	Verbindlichkeiten 31.12.2022 mit einer Restlaufzeit bis zu 1 Jahr in € 1)	Verbindlichkeiten 31.12.2022 mit einer Restlaufzeit von mehr als einem bis zu fünf Jahren in € 1)	Verbindlichkeiten 31.12.2022 mit einer Restlaufzeit von mehr als fünf Jahren in € 1)	Stand 31.12. 2022 Bilanzwert in € 1)	Stand 31.12. 2021 Bilanzwert in € 1)
1	Verbindlichkeiten	-221.340,84	0,00	0,00	-221.340,84	-197.995,14
1.1	Anleihen	0,00	0,00	0,00	0,00	0,00
1.2	Verbindlichkeiten aus Kreditaufnahmen davon:	0,00	0,00	0,00	0,00	0,00
1.2.1	Verbindlichkeiten aus Kreditaufnahmen für Investitionen	0,00	0,00	0,00	0,00	0,00
1.2.2	Verbindlichkeiten aus Kreditaufnahmen zur Liquiditätssicherung	0,00	0,00	0,00	0,00	0,00
1.3	Verbindlichkeiten aus Vorgängen, die Kreditaufnahmen wirtschaftlich gleichkommen	0,00	0,00	0,00	0,00	0,00
1.4	Erhaltene Anzahlungen auf Bestellungen	0,00	0,00	0,00	0,00	0,00
1.5	Verbindlichkeiten aus Lieferungen und Leistungen	-7.085,27	0,00	0,00	-7.085,27	-16.893,16
1.6	Verbindlichkeiten aus Transferleistungen	0,00	0,00	0,00	0,00	0,00
1.7	Verbindlichkeiten gegenüber verbundenen Unternmen	0,00	0,00	0,00	0,00	0,00
1.8	Verbindlichkeiten gegenüber Unternehmen m. d. ein Beteiligungsverhältnis besteht	0,00	0,00	0,00	0,00	0,00
1.9	Verb. ggü. Sondervermögen,Zweckverb.,Anstalten d.ö.Rechts,rechtsf.ko.Stiftungen	0,00	0,00	0,00	0,00	0,00
1.10	Verbindlichkeiten gegenüber sonstigen öffentlichen Bereich	-9.985,90	0,00	0,00	-9.985,90	-2.311,92
1.11	Sonstige Verbindlichkeiten	-204.269,67	0,00	0,00	-204.269,67	-178.790,06

Anlagenspiegel mit Umbuchung

Filter: Gemeindenr.: 27, Anlagendatumsfilter: 01.01.22..31.12.22
Optionen: AfA-Buch: STANDARD, Startdatum: 01.01.22, Enddatum: 31.12.22, Anlagenart: Nur Anlagen, Gruppensummen: Anl.-Klasse, Umbuchung und Zuschreibung: Ja
Zuschreibung ist Anschaffungsart, *ohne Umbuchung

	Anschaffungs-kosten 31.12.21	*Zugang in Periode	Abgang in Periode	Umbuchung in Periode	*Zuschreib. in Periode	Anschaffungs-kosten 31.12.22	Kumulierte AfA 31.12.21	*AfA in Periode	Abgang AfA in Periode	Umbuchung AfA in Periode	Kumulierte AfA 31.12.22	Buchwert 31.12.21	Buchwert 31.12.22
Summen: Anlagenklassencode 1.1.03 Gezahlte Investitionszuschüsse													
	122.257,09	**0,00**	**0,00**	**5.857,60**	**0,00**	**128.114,69**	**-67.614,09**	**-3.154,60**	**0,00**	**0,00**	**-70.768,69**	**54.643,00**	**57.346,00**
Summen: Anlagenklassencode 1.2.01 Wald und Forsten													
	2.614.293,92	**0,00**	**0,00**	**0,00**	**0,00**	**2.614.293,92**	**0,00**	**0,00**	**0,00**	**0,00**	**0,00**	**2.614.293,92**	**2.614.293,92**
Summen: Anlagenklassencode 1.2.02 Unbebaute Grundstücke und grundstücksgl. Rechte													
	119.932,06	**0,00**	**0,00**	**0,00**	**0,00**	**119.932,06**	**0,00**	**0,00**	**0,00**	**0,00**	**0,00**	**119.932,06**	**119.932,06**
Summen: Anlagenklassencode 1.2.03 Bebaute Grundstücke und grundstücksgl. Rechte													
	465.899,02	**0,00**	**0,00**	**0,00**	**0,00**	**465.899,02**	**-121.973,30**	**-6.127,00**	**0,00**	**0,00**	**-128.100,30**	**343.925,72**	**337.798,72**
Summen: Anlagenklassencode 1.2.04 Infrastrukturvermögen													
	3.705.390,73	**0,00**	**0,00**	**0,00**	**0,00**	**3.705.390,73**	**-2.273.306,17**	**-37.734,00**	**0,00**	**0,00**	**-2.311.040,17**	**1.432.084,56**	**1.394.350,56**
Summen: Anlagenklassencode 1.2.07 Maschinen, technische Anlagen, Fahrzeuge													
	19.166,46	**0,00**	**0,00**	**0,00**	**0,00**	**19.166,46**	**-16.979,46**	**-874,00**	**0,00**	**0,00**	**-17.853,46**	**2.187,00**	**1.313,00**
Summen: Anlagenklassencode 1.2.08 Betriebs- und Geschäftsausstattung													
	33.594,26	**4.974,38**	**0,00**	**0,00**	**0,00**	**38.568,64**	**-27.981,15**	**-1.520,00**	**0,00**	**0,00**	**-29.501,15**	**5.613,11**	**9.067,49**
Summen: Anlagenklassencode 1.2.10 Anlagen im Bau													
	6.855,36	**16.064,56**	**0,00**	**-5.857,60**	**0,00**	**17.062,32**	**0,00**	**0,00**	**0,00**	**0,00**	**0,00**	**6.855,36**	**17.062,32**
Summen: Anlagenklassencode 2.1.03 Fertige Erzeugnisse, fertige Leistungen und Waren													
	47.885,36	**1.904,52**	**0,00**	**0,00**	**0,00**	**49.789,88**	**0,00**	**0,00**	**0,00**	**0,00**	**0,00**	**47.885,36**	**49.789,88**

Gesamtsummen:

	22.943,46	**0,00**	**7.158.217,72**	**-49.409,60**	**0,00**	**4.627.420,09**	
7.135.274,26	**0,00**	**0,00**	**-2.507.854,17**	**0,00**	**-2.557.263,77**	**4.600.953,95**	

Anlagenspiegel mit Umbuchung

Filter: Gemeindenr.: 27, Anlagendatumsfilter: 01.01.22..31.12.22
Optionen: AfA-Buch: STANDARD, Startdatum: 01.01.22, Enddatum: 31.12.22, Anlagenart: Nur Zuschussanlagen, Gruppensummen: Anl.-Klasse, Umbuchung und Zuschreibung: Ja
Bei Zuschussanlage Zuschreibung ist AfA-Art, *ohne Umbuchung

	Zuschuss-eingang 31.12.21	*Zugang in Periode	Abgang in Periode	Umbuchung in Periode	*Zuschreib. in Periode	Zuschuss-eingang 31.12.22	Kumulierte Zuschussauflösung 31.12.21	*Zuschussauflösung in Periode	Abgang Zuschussauflösung in Periode	Umbuchung Zuschussauflösung in Periode	Kumulierte Zuschussauflösung 31.12.22	Buchwert 31.12.21	Buchwert 31.12.22
Summen: Anlagenklassencode 2.2.01 Sonderposten aus Zuwendungen													
Zuschuss	**-862.486,04**	**0,00**	**0,00**	**0,00**	**0,00**	**-862.486,04**	**678.524,04**	**6.566,00**	**0,00**	**0,00**	**685.090,04**	**-183.962,00**	**-177.396,00**
Summen: Anlagenklassencode 2.2.02 Sonderposten aus Beiträgen u. ähnl. Entgelten													
Zuschuss	**-1.199.439,83**	**0,00**	**0,00**	**0,00**	**0,00**	**-1.199.439,83**	**732.957,51**	**16.197,00**	**0,00**	**0,00**	**749.154,51**	**-466.482,32**	**-450.285,32**
Summen: Anlagenklassencode 2.5.00 Sonderposten aus Grabnutzungsentgelte													
Zuschuss	**-26.698,44**	**-125,00**	**0,00**	**0,00**	**0,00**	**-26.823,44**	**15.932,11**	**929,00**	**0,00**	**0,00**	**16.861,11**	**-10.766,33**	**-9.962,33**
Gesamtsummen:													
Zuschuss		**-125,00**		**0,00**		**-2.088.749,31**		**23.692,00**		**0,00**		**-661.210,65**	
	-2.088.624,31		**0,00**		**0,00**		**1.427.413,66**		**0,00**		**1.451.105,66**		**-637.643,65**

Übersicht über die über das Ende des Haushaltsjahres hinaus geltenden Haushaltsermächtigungen

lfd.-Nr.	Bezeichnung	Ergebnis des Haus-haltsjahres	Planungsdaten des Haushalts-folgejahres	Planungsdaten des zweiten Haushalts-folgejahres	Plandaten des drittenn Haushalts-folgejahres	Planungsdaten der weiteren Haushalts-folgejahre
		in €				
1.	**Aufwandsermächtigungen**					
	Teilhaushalt 1: Organisation und Finanzen	0,00	0,00			
	Teilhaushalt 2: Natürliche Lebensgrundlagen und Bauen	0,00	0,00			
	Teilhaushalt 3: Bürgerdienste	0,00	0,00			
2.	**Auszahlungsermächtigungen**					
2.1	**Ordentliche und außerordentliche Auszahlungen**					
	Teilhaushalt 1: Organisation und Finanzen	0,00	0,00			
	Teilhaushalt 2: Natürliche Lebensgrundlagen und Bauen	0,00	0,00			
	Teilhaushalt 3: Bürgerdienste	0,00	0,00			
2.2	**Auszahlungen aus Investitionstätigkeit**					
	Teilhaushalt 1: Organisation und Finanzen	0,00	0,00			
	Teilhaushalt 2: Natürliche Lebensgrundlagen und Bauen	14.050,00	0,00			
	Teilhaushalt 3: Bürgerdienste	0,00	0,00			
2.3	**Auszahlungen aus Finanzierungstätigkeit**					
	Teilhaushalt 6: Zentrale Finanzleistungen					
3.	**Ermächtigungen für die Aufnahme von Investitionskrediten**					
	Teilhaushalt 6: Zentrale Finanzleistungen	0,00	0,00			
4.	**Aus Verpflichtungsermächtigungen voraussichtlich fällig werdende Auszahlungen**					
	Teilhaushalt 1: Organisation und Finanzen					
	Teilhaushalt 2: Natürliche Lebensgrundlagen und Bauen					
	Teilhaushalt 3: Bürgerdienste					

Eräuterung zum Ergebnis des Haushaltjahres: Nicht ausgeschöpfte und über das Ende des Haushaltsjahres hinaus geltende Ermächtigung

Erläuterung zu Plandaten Haushaltsfolgejahr: evtl. Ansatz zuzüglich Übertragung

Ortsgemeinde Oberehe-Stroheich

Jahresabschluss 2022
Zusammenfassung:

1. Ergebnishaushalt

Jahresüberschuss	10.134,72

2. Finanzhaushalt

Saldo der ordentlichen Ein- und Auszahlungen	-38.453,84

Saldo aus Ein- und Auszahlungen aus Investitionstätigkeit	-51.190,63

3. Investitionen

Erweiterung "Kunterbunt" Hillesheim Invest.-Nr. 27Kita -3652-02 A: 1.815,30 €	-1.815,30

Defibrilator Invest.-Nr. 27-4121-01 A: 1.350,00 €	-1.350,00

Baugebiet "Auf der Kirstheck" Invest.-Nr. 27-5410-01 A: 17.062,32 € A: 26.887,52 €	-43.949,84

Grabnutzungsentgelte Invest.-Nr. 27-5531-01 E: 0,00 €	0,00

Einbauküche Gemeindehaus Oberehe Invest.-Nr. 27-5731-02 A: 4.075,49 €	-4.075,49

4. Haushaltsermächtigung

Übertrag von 2022 nach 2023	14.050,00	Erweiterung KiTa "Kunterbunt"

5. Forderung gegenüber der VG

zum 31.12.2022	185.548,08

6. Haushaltsausgleich

Der Haushaltsausgleich wird nicht erreicht,
da der Finanzhaushalt nicht ausgeglichen ist. Die
Finanzrechnung kann nur durch die Abnahme der
Forderung ausgeglichen werden.

7. Eigenkapital zum 31.12.2022

zum 31.12.2022	3.997.511,60

Ortsgemeinde Oberehe-Stroheich

Rechenschaftsbericht

2022

Inhaltsverzeichnis

1 Vorbemerkungen und rechtliche Grundlagen 2
2 Jahresergebnis 2
2.1 Ergebnishaushalt / Ergebnisrechnung 2
2.1.1 Ergebnislage 2
2.1.2 Ertragslage 3
2.1.3 Aufwandslage 5
2.2 Finanzhaushalt / Finanzrechnung 7
2.2.1 Allgemeine Entwicklung 7
2.2.2 Investitionstätigkeit 8
3 Vermögens- und Schuldenlage 10
4 Prognosebericht - Risiken und Chancen 11
4.1 Entwicklung von Jahresergebnis und Eigenkapital 11
4.2 Entwicklung der Verschuldung 13

1 Vorbemerkungen und rechtliche Grundlagen

Nach § 49 der Gemeindehaushaltsverordnung Rheinland-Pfalz (GemHVO) ist im Zuge des Jahresabschlusses ein Rechenschaftsbericht zu erstellen. Im Rechenschaftsbericht sind der Verlauf der Haushaltswirtschaft und die Lage der Ortsgemeinde so darzustellen, dass ein den tatsächlichen Verhältnissen entsprechendes Bild der Vermögens-, Ertrags-, Aufwands- und Schuldenlage vermittelt wird.

Der Aufbau des Jahresabschlusses orientiert sich am Haushaltsplan der Ortsgemeinde, als Grundlage der gemeindlichen Haushaltswirtschaft und Umfasst neben der Ergebnis- und Finanzrechnung auch die einzelnen Kostenstellen, sodass ein direkter Vergleich zwischen der Haushaltsplanung und dem tatsächlichen Jahresergebnis möglich ist. Sofern erforderlich werden größere Differenzen in einer Soll-Ist-Übersicht dargestellt und näher erläutert.

2 Jahresergebnis

Gem. § 18 GemHVO ist der Haushalt in der Rechnung ausgeglichen, wenn die Ergebnisrechnung mindestens ausgeglichen ist. Ausgeglichen ist der Haushalt also dann, wenn der Gesamtbetrag der Erträge die Höhe des Gesamtbetrages der Aufwendungen erreicht oder übersteigt. Ein positives Jahresergebnis erhöht das Eigenkapital, ein negatives Jahresergebnis belastet das Eigenkapital.

2.1 Ergebnishaushalt / Ergebnisrechnung

Das Jahresergebnis berechnet sich aus folgenden Ergebnisteilen:

Ergebnis aus laufender Verwaltungstätigkeit
+ Ergebnis der Finanzerträge und Finanzaufwendungen
= Ergebnis der ordentlichen Tätigkeit (Ordentliches Ergebnis)
+ Ergebnis der außerordentlichen Tätigkeit (außerordentliches Ergebnis)
+ Saldo aus internen Leistungsbeziehungen

= Jahresergebnis (als Jahresüberschuss oder Jahresfehlbetrag)

2.1.1 Ergebnislage

Die Ergebnisse im Überblick

Nachfolgend wird das Ergebnis im Vergleich zum Ergebnis des Vorjahres sowie im Vergleich zur Haushaltsplanung dargestellt:

Ergebnis im Vergleich

	Ist-Wert 2021	Planwert (fortg. wenn vorhanden) 2022	Ist-Wert 2022	Abweichung 2022	Abweichung 2022 %
Laufende Erträge aus Verwaltungstätigkeit	532.240,85	520.031,00	644.121,13	124.090,13 ↗	23,86 ↗
Laufende Aufwendungen aus Verwaltungstätigkeit	616.739,93	587.970,00	633.986,41	46.016,41 ↗	7,83 ↗
Laufendes Ergebnis aus Verwaltungstätigkeit	-84.499,08	-67.939,00	10.134,72	78.073,72 ↗	114,92 ↗
Zins- und sonstige Finanzerträge	-764,50	50,00	--	-50,00 ↘	-- ↘
Zinsen und sonstige Finanzaufwendungen	349,50	50,00	--	-50,00 ↘	-- ↘
Ordentliches Ergebnis	-85.613,08	-67.939,00	10.134,72	78.073,72 ↗	114,92 ↗

	Ist-Wert 2021	Planwert (fortg. wenn vorhanden) 2022	Ist-Wert 2022	Abweichung 2022	Abweichung 2022 %
Jahresergebnis	-85.613,08	-67.939,00	10.134,72	78.073,72 ↗	114,92 ↗
Jahresergebnis nach Berücksichtigung der Veränderung des Sonderpostens für Belastungen aus dem kommunalen Finanzausgleich	**-85.613,08**	**-67.939,00**	**10.134,72**	**78.073,72 ↗**	**114,92 ↗**

Ergebnis aus laufender Verwaltungstätigkeit

Das Ergebnis aus laufender Verwaltungstätigkeit zeigt an, ob die laufenden Aufwendungen durch die laufenden Erträge gedeckt werden können oder ob bereits aus der laufenden Aufgabenwahrnehmung der Verwaltung neue Schulden entstehen. Die Finanzierungstätigkeit (Finanzerträge und Finanzaufwendungen wie z.B. Zinsen) bleibt bei dieser Betrachtung zunächst außen vor. Langfristig gesehen ist ein positives Ergebnis aus laufender Verwaltungstätigkeit zwingend notwendig, um eine Überschuldung zu verhindern.

Das Ergebnis laufender Verwaltungstätigkeit schließt mit einem Ergebnis von 10.134,72 Euro ab. Im Vergleich zum Ergebnis des Vorjahres beträgt die Veränderung 94.633,80 Euro. Gegenüber dem geplanten Ergebnis der laufenden Verwaltungstätigkeit ergibt sich eine Abweichung in Höhe von 78.073,72 Euro.

Zins- und Finanzerträge sowie Zins- und Finanzaufwendungen

Neben dem ordentlichen Ergebnis steht das o. g. Ergebnis in Höhe von 0,00 Euro. Es hat sich gegenüber dem Vorjahresergebnis um 1.114 Euro und gegenüber dem Haushaltsplan um 0 Euro verändert.

Ordentliches Ergebnis

Das ordentliche Ergebnis schließt mit 10.134,72 Euro ab und weicht zum Vorjahresergebnis um 95.747,80 Euro ab. Gegenüber dem Haushaltsplan beträgt die Abweichung 78.073,72 Euro.

Jahresergebnis

Neben dem ordentlichen Ergebnis fließt das außerordentliche Ergebnis in Höhe von 10.134,72 Euro in das Jahresergebnis ein. Das Jahresergebnis beträgt 10.134,72 Euro. Die Veränderung zum Vorjahresergebnis beträgt 95.747,80 Euro. Gegenüber dem geplanten Jahresergebnis in Höhe von -67.939 Euro ergibt sich eine Abweichung in Höhe von 78.073,72 Euro.

2.1.2 Ertragslage

Zusammensetzung der Kernfinanzierungsmasse
In der nachfolgenden Grafik wird der prozentuale Anteil der einzelnen Steuerarten bzw. der Schlüsselzuweisungen an der Kernfinanzierungsmasse des Haushaltes abgebildet. Die Kernfinanzierungsmasse ist die Summe aus Steuern und steuerähnlichen Abgaben sowie Schlüsselzuweisungen. Hierdurch wird erkennbar, welche Bedeutung die einzelnen Ertragsarten haben. Grundsätzlich sollte der Ertrag aus Real- und Gemeinschaftssteuern hoch und der aus Schlüsselzuweisungen niedrig sein, weil ansonsten eine hohe Abhängigkeit von Mitteln aus dem Finanzausgleich besteht.

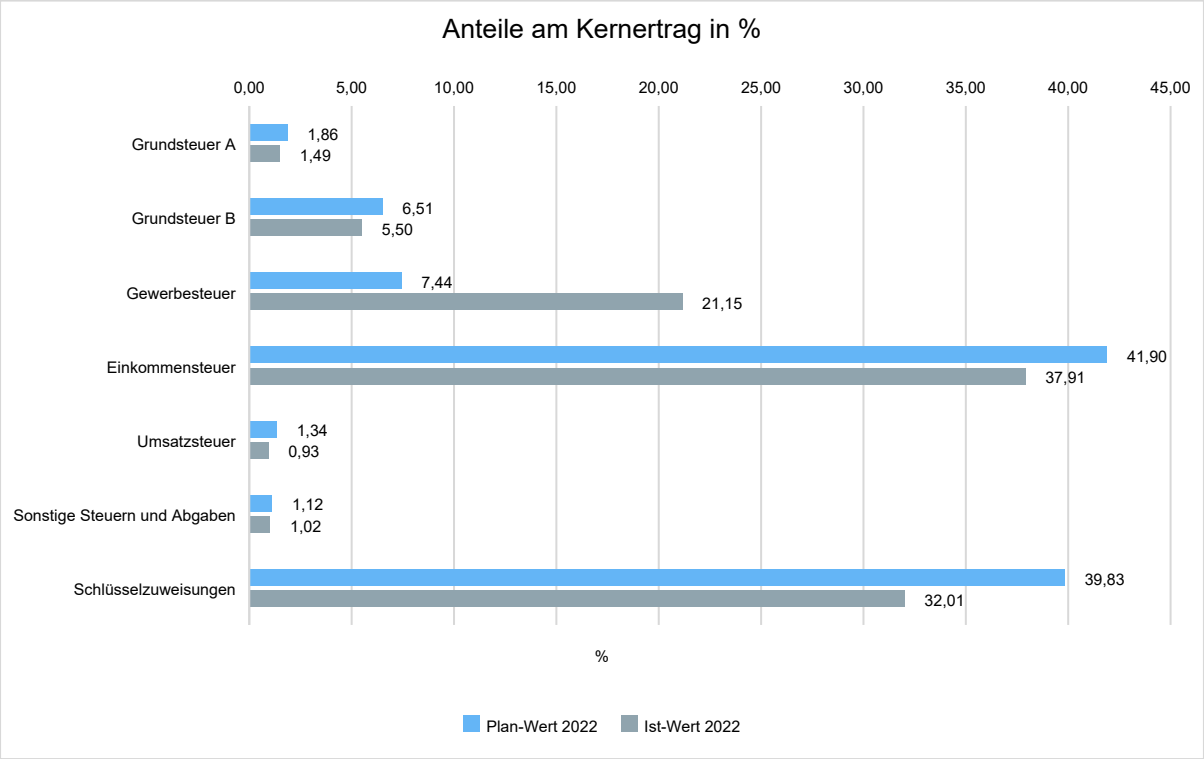

Entwicklung der einzelnen Erträge

Die folgende Tabelle zeigt die Entwicklung der Erträge und die Abweichungen zum Vorjahr und zu den Planwerten:

Ertragsarten im Überblick

	Ist-Wert 2021	Planwert (fortg. wenn vorhanden) 2022	Ist-Wert 2022	Abweichung 2022	Abweichung 2022 %
EH 01 Steuern und ähnliche Abgaben	198.267,19	173.510,00	240.115,02	66.605,02 ↗	38,39 ↗
EH 02 Zuwendungen pp.	159.734,98	123.050,00	159.831,00	36.781,00 ↗	29,89 ↗
EH 04 Öffentlich-rechtliche Leistungsentgelte	18.857,00	24.680,00	17.601,85	-7.078,15 ↘	-28,68 ↘
EH 05 Privatrechtliche Leistungsentgelte	96.710,00	117.811,00	168.486,35	50.675,35 ↗	43,01 ↗
EH 06 Kostenerstattungen und Kostenum-lagen	44.657,38	72.480,00	43.170,30	-29.309,70 ↘	-40,44 ↘
EH 07 Bestandsveränderungen an fertigen und unfertigen Erzeugnissen	-4.429,00	--	1.955,00	1.955,00 ↗	-- ↗
EH 09 Sonstige laufende Erträge	14.014,30	8.500,00	14.916,61	6.416,61 ↗	75,49 ↗
EH 21 Zinsen und sonstige Finanzerträge	-764,50	50,00	--	-50,00 ↘	-- ↘
Erträge gesamt	**531.476,35**	**520.081,00**	**644.121,13**	**124.040,13** ↗	**23,85** ↗

Die Erträge insgesamt weichen um 112.644,78 Euro vom Vorjahresergebnis und um 124.040,13 Euro von der Haushaltsplanung ab.

Bei den Erträgen aus der laufenden Verwaltungstätigkeit ergibt sich eine Veränderung gegenüber dem Vorjahresergebnis in Höhe von 111.880,28 Euro. Gegenüber dem Haushaltsplan beträgt die Veränderung 124.090,13 Euro.

Planabweichungen nach Ertragsarten

Die Abweichungen des Ergebnisses der einzelnen Ertragsarten von der Haushaltsplanung wird in der folgenden Grafik dargestellt:

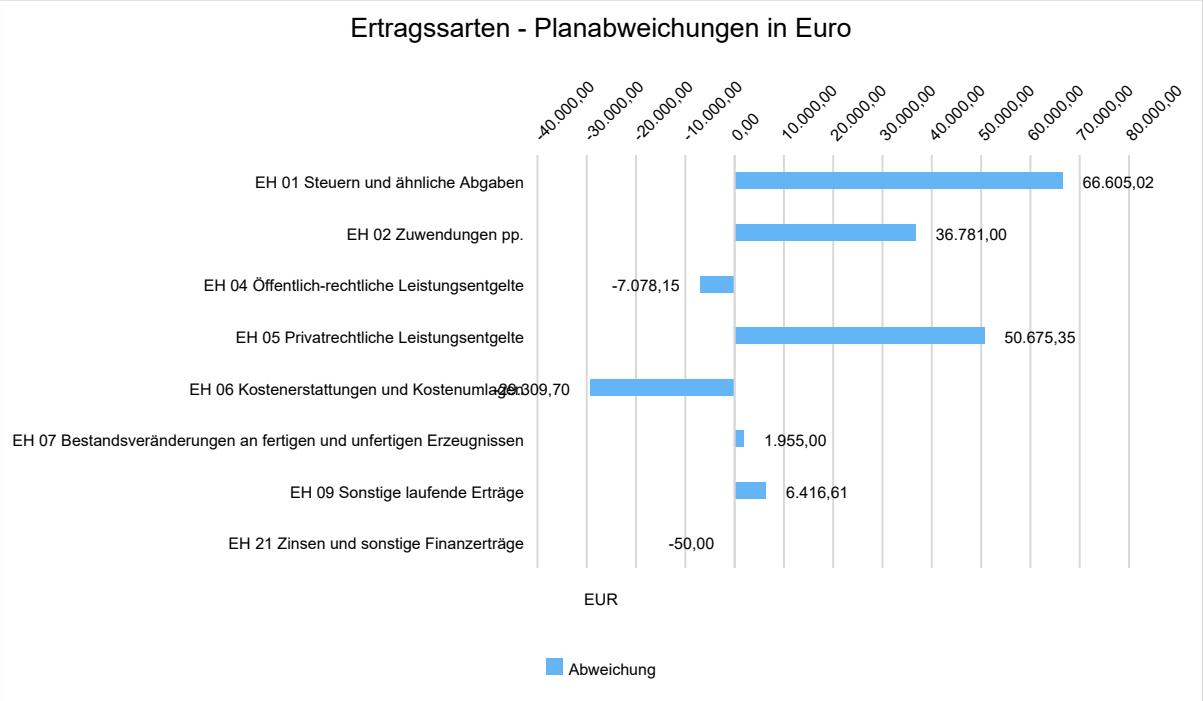

2.1.3 Aufwandslage

Die folgende Tabelle zeigt die einzelnen Aufwandsarten und deren Abweichung zum Vorjahresergebnis sowie zum Planansatz:

Aufwandsarten im Überblick

	Ist-Wert 2021	Planwert (fortg. wenn vorhanden) 2022	Ist-Wert 2022	Abweichung 2022	Abweichung 2022 %
EH 11 Personalaufwendungen	80.416,48	81.720,00	80.326,78	-1.393,22 ↘	-1,70 ↘
EH 12 Versorgungsaufwendungen	2.424,00	2.500,00	2.626,00	126,00 ↗	5,04 ↗
EH 13 Aufwendungen für Sach- und Dienstleistungen	219.480,59	163.540,00	247.067,70	83.527,70 ↗	51,07 ↗

	Ist-Wert 2021	Planwert (fortg. wenn vorhanden) 2022	Ist-Wert 2022	Abweichung 2022	Abweichung 2022 %
EH 14 Abschreibungen auf Vermögensgegenstände	50.593,10	63.570,00	49.409,60	-14.160,40 ↘	-22,28 ↘
EH 16 Zuwendungen, Umlagen	235.927,06	239.920,00	243.519,79	3.599,79 ↗	1,50 ↗
EH 18 Sonstige laufende Aufwendungen	27.898,70	36.720,00	11.036,54	-25.683,46 ↘	-69,94 ↘
EH 22 Zinsen und sonstige Finanzaufwendungen	349,50	50,00	--	-50,00 ↘	-- ↘
Aufwendungen gesamt	**617.089,43**	**588.020,00**	**633.986,41**	**45.966,41** ↗	**7,82** ↗

Die Grafik zeigt die Abweichungen der einzelnen Aufwandsarten vom Planansatz:

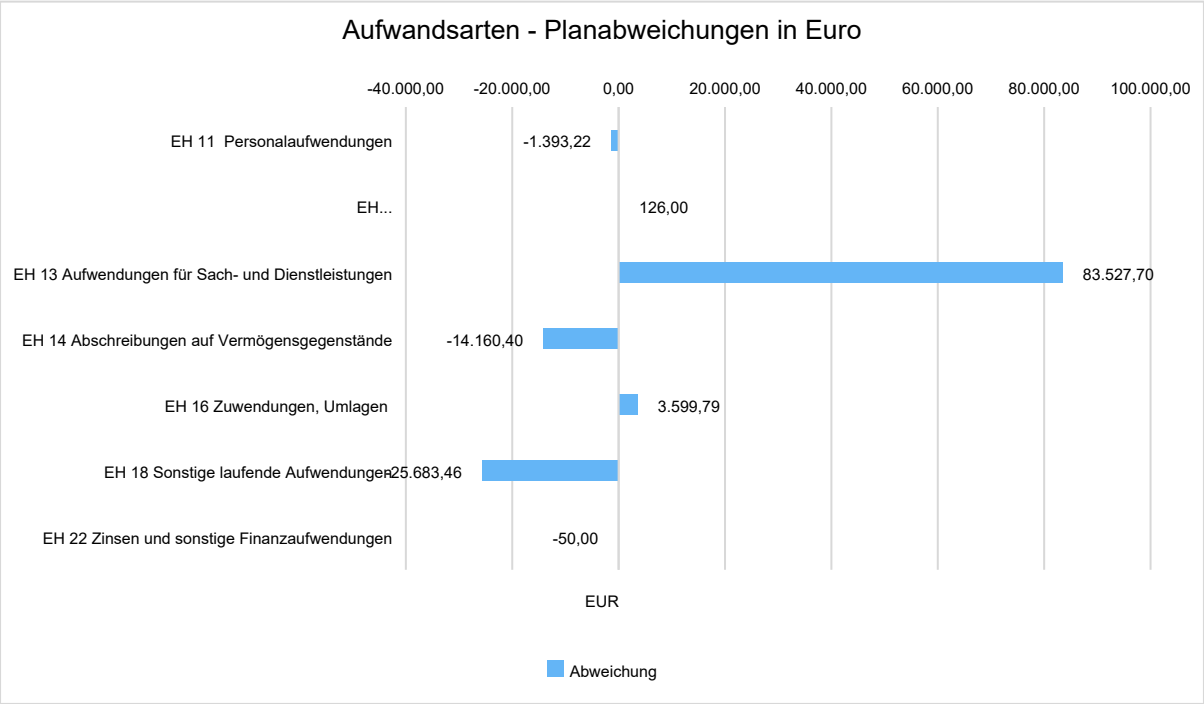

Die Gesamtaufwendungen verändern sich gegenüber dem Vorjahresergebnis um 16.896,98 Euro. Die Gesamtaufwendungen in Höhe von 633.986,41 Euro weichen um 45.966,41 Euro vom Haushaltsansatz ab.

Die Aufwendungen auf laufender Verwaltungstätigkeit weichen gegenüber dem Vorjahresergebnis um 17.246,48 Euro ab. Gegenüber dem Haushaltsplan beträgt die Abweichung der ordentlichen Aufwendungen 46.016,41 Euro.

2.2 Finanzhaushalt / Finanzrechnung

Die Finanzrechnung gibt Informationen zu den einzelnen Zahlungsströmen der Kommune sowie über die Frage, wie die Kommune finanzielle Mittel erwirtschaftet hat und welche zahlungswirksamen Investitions- und Finanzierungsmaßnahmen vorgenommen wurden. Gegenstand der Finanzrechnung sind jeweils nur die zahlungswirksamen Geldströme nach dem Kassenwirksamkeitsprinzip. Folglich beinhaltet die Finanzrechnung keine Werte wie Abschreibungen, Zuführungen zu Rückstellungen oder dergleichen, da diese nicht zahlungswirksam sind. Insoweit weichen die Ein- und Auszahlungen aus laufender Verwaltungstätigkeit von der Ergebnisrechnung ab.

2.2.1 Allgemeine Entwicklung

Nachstehend ist der Finanzhaushalt im Vergleich zu den Ergebnissen des Vorjahres sowie zu den Planungen ersichtlich:

Finanzhaushalt / Finanzrechnung

	Ist-Wert 2021	Planwert (fortg. wenn vorhanden) 2022	Ist-Wert 2022	Abweichung 2022	Abweichung 2022 %
laufende Einzahlungen aus Verwaltungstätigkeit	502.300,58	483.101,00	560.159,38	77.058,38 ↗	15,95 ↗
laufende Auszahlungen aus Verwaltungstätigkeit	548.846,20	524.400,00	598.613,22	74.213,22 ↗	14,15 ↗
Saldo der laufenden Ein- und Auszahlungen aus Verwaltungstätigkeit	**-46.545,62**	**-41.299,00**	**-38.453,84**	**2.845,16** ↗	**6,89** ↗
Zinseinzahlungen und sonstige Finanzeinzahlungen	-712,50	50,00	--	-50,00 ↘	-- ↘
Zinsauszahlungen und sonstige Finanzauszahlungen	349,50	50,00	--	-50,00 ↘	-- ↘
Saldo der Zins- und sonstigen Finanzein- und -auszahlungen	**-1.062,00**	**0,00**	**--**	**-0,00** →	**--** →
Saldo der ordentlichen Ein- und Auszahlungen	**-47.607,62**	**-41.299,00**	**-38.453,84**	**2.845,16** ↗	**6,89** ↗
Saldo der ordentlichen und außerordentlichen Ein- und Auszahlungen	**-47.607,62**	**-41.299,00**	**-38.453,84**	**2.845,16** ↗	**6,89** ↗
Summe der Einzahlungen aus Investitionstätigkeit	3.109,56	160.300,00	--	-160.300,00 ↘	-- ↘
Summe der Auszahlungen aus Investitionstätigkeit	20.186,05	250.050,00	51.190,63	-198.859,37 ↘	-79,53 ↘
Saldo der Ein- und Auszahlungen aus Investitionstätigkeit	**-17.076,49**	**-89.750,00**	**-51.190,63**	**38.559,37** ↗	**42,96** ↗
Finanzmittelergebnis	**-64.684,11**	**-131.049,00**	**-89.644,47**	**41.404,53** ↗	**31,59** ↗
Einzahlungen aus Finanzierungstätigkeit	46.345,58	125.049,00	69.639,93	-55.409,07 ↘	-44,31 ↘
Saldo der Ein- und Auszahlungen aus Finanzierungstätigkeit	**46.345,58**	**125.049,00**	**69.639,93**	**-55.409,07** ↘	**-44,31** ↘
Einzahlungen aus durchlaufenden Geldern	18.338,20	--	21.208,21	21.208,21 ↗	-- ↗
Auszahlungen aus durchlaufenden Geldern	-0,33	--	1.203,67	1.203,67 ↗	-- ↗

2.2.2 Investitionstätigkeit

Im Rahmen der Finanzrechnung ist insbesondere die kommunale Investitionstätigkeit von Bedeutung. Im Folgenden wird ersichtlich, wie sich die Ein- und Auszahlungen der Investitionstätigkeit insbesondere im Vergleich zur Haushaltsplanung darstellen.

Investitionstätigkeit

	Ist-Wert 2021	Planwert (fortg. wenn vorhanden) 2022	Ist-Wert 2022	Abweichung 2022	Abweichung 2022 %
Beiträge und ähnliche Entgelte	2.195,00	300,00	--	-300,00 ↘	-- ↘
Einzahlungen für Sachanlagen	--	160.000,00	--	-160.000,00 ↘	-- ↘
Einzahlungen aus sonstigen Ausleihungen und Kreditgewährungen	914,56	0,00	--	-0,00 →	-- →
Einzahlungen aus Investitionstätigkeit gesamt	**3.109,56**	**160.300,00**	**--**	**-160.300,00** ↘	**--** ↘
Auszahlungen für immaterielle Vermögensgegenstände	--	14.050,00	--	-14.050,00 ↘	-- ↘
Auszahlungen für Sachanlagen	9.703,90	236.000,00	24.303,11	-211.696,89 ↘	-89,70 ↘
Auszahlungen für den Erwerb von Vorräten	10.482,15	--	26.887,52	26.887,52 ↗	-- ↗
Auszahlungen aus Investitionstätigkeit gesamt	**20.186,05**	**250.050,00**	**51.190,63**	**-198.859,37** ↘	**-79,53** ↘
Saldo aus Investitionstätigkeit	**-17.076,49**	**-89.750,00**	**-51.190,63**	**38.559,37** ↗	**42,96** ↗

Einzahlungen aus Investitionstätigkeit im Plan-Ist-Vergleich

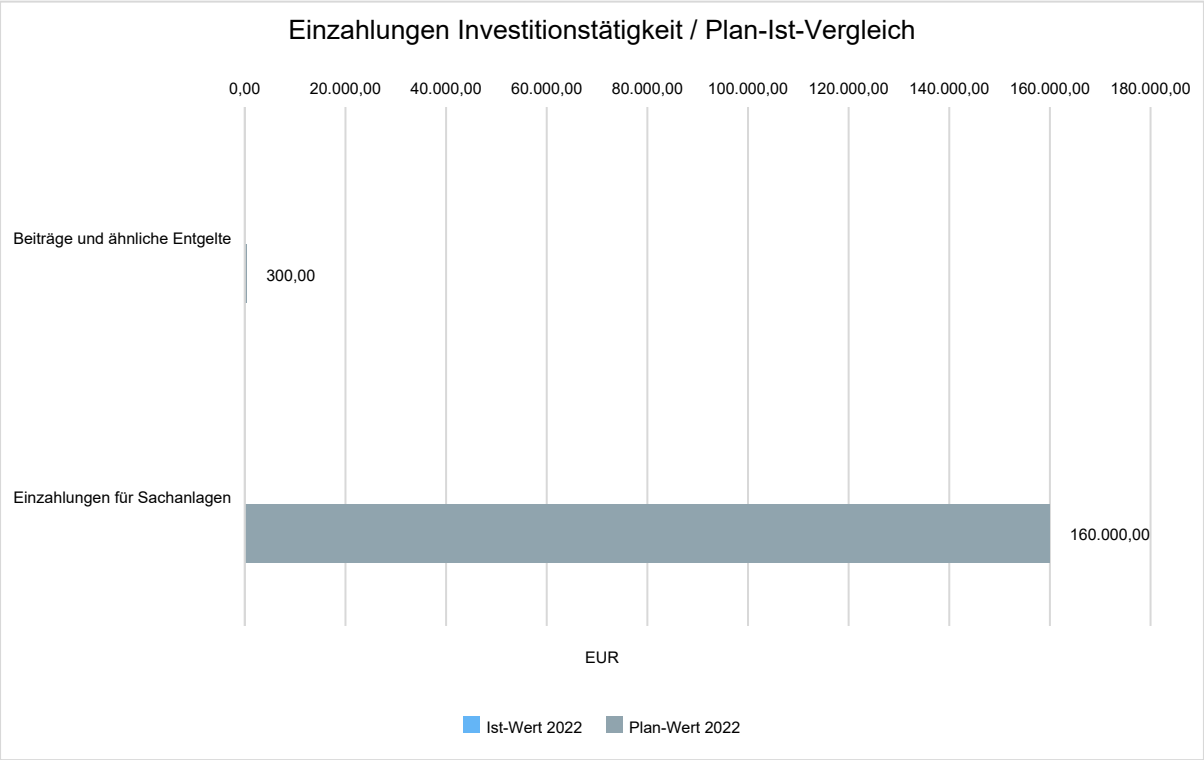

Auszahlungen Investitionstätigkeit im Plan-Ist-Vergleich

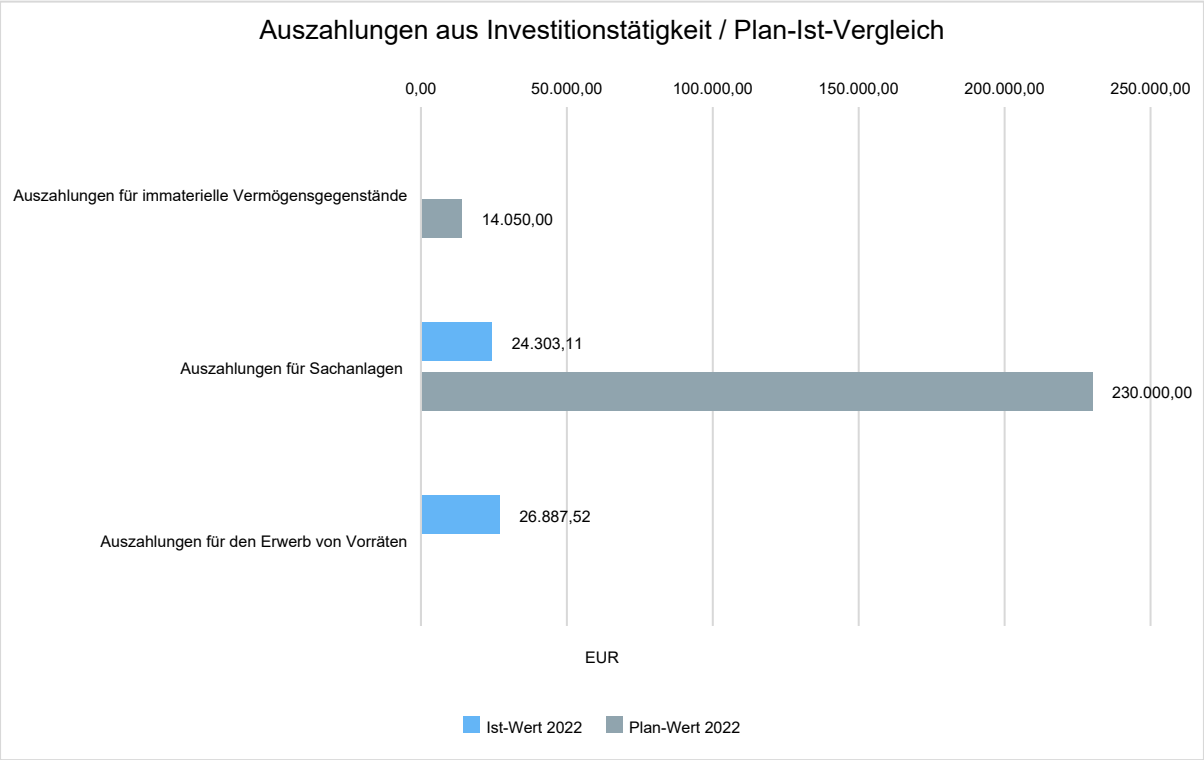

3 Vermögens- und Schuldenlage

Die Bilanz gibt die Vermögenssituation einer Kommune zum Stichtag wieder. Aus der folgenden Bilanzabbildung kann die Entwicklung der Bilanzdaten im Vergleich zum Vorjahr sowie die jeweiligen Anteile der Bilanzpositionen an der Bilanzsumme abgelesen werden.

Bilanz im Jahresvergleich (in Tausend EUR)

Bilanzposition	2021	2022	Veränderung absolut
1 - Anlagevermögen	**4.580**	**4.551**	**-28** →
1.1 - Immaterielle Vermögensgegenstände	**55**	**57**	**3** ↗
1.1.3 - Gezahlte Investitionszuschüsse	55	57	3 ↗
1.2 - Sachanlagen	**4.525**	**4.494**	**-31** →
1.2.1 - Wald, Forsten	2.614	2.614	0 →
1.2.2 - Sonstige unbebaute Grundstücke und grundstücksgleiche Rechte	120	120	0 →
1.2.3 - Bebaute Grundstücke und grundstücksgleiche Rechte	344	338	-6 ↘
1.2.4 - Infrastrukturvermögen	1.432	1.394	-38 ↘
1.2.7 - Maschinen, technische Anlagen, Fahrzeuge	2	1	-1 ↘
1.2.8 - Betriebs- und Geschäftsausstattung	6	9	3 ↗
1.2.10 - Geleistete Anzahlungen, Anlagen im Bau	7	17	10 ↗

Bilanzposition	2021	2022	Veränderung absolut
1.3 - Finanzanlagen	**0**	**0**	**0**
1.3.8 - Sonstige Ausleihungen	0	0	0
2 - Umlaufvermögen	**335**	**374**	**39**
2.1 - Vorräte	**57**	**61**	**4**
2.1.3 - Fertige Erzeugnisse, fertige Leistungen und Waren	57	61	4
2.2 - Forderungen und sonstige Vermögensgegenstände	**278**	**313**	**35**
2.2.1 - Öffentlich-rechtliche Forderungen, Forderungen aus Transferleistungen	53	91	39
2.2.2 - Privatrechtliche Forderungen aus Lieferungen und Leistungen	-37	20	57
2.2.6 - Forderungen gegen den sonstigen öffentlichen Bereich	262	187	-76
2.2.7 - Sonstige Vermögensgegenstände	0	15	15
4 - Aktive Rechnungsabgrenzung	**1**	**0**	**-1**
4.2 - Sonstige Rechnungsabgrenzungsposten	1	0	-1
Summe Aktiva	**4.915**	**4.925**	**9**
1. - Eigenkapital	**3.902**	**--**	**-3.902**
1.1 - Kapitalrücklage	4.344	4.258	-86
1.3 - Jahresüberschuss / Jahresfehlbetrag	-86	10	96
1.6 - Ergebnisvortrag	-356	--	356
2 - Sonderposten	**661**	**638**	**-24**
2.2 - Sonderposten zum Anlagevermögen	**650**	**628**	**-23**
2.2.1 - Sonderposten aus Zuwendungen	184	177	-7
2.2.2 - Sonderposten aus Beiträgen und ähnlichen Entgelten	466	450	-16
2.5 - Sonderposten aus Grabnutzungsentgelten	11	10	-1
3 - Rückstellungen	**27**	**25**	**-2**
3.1 - Rückstellungen für Pensionen und ähnliche Verpflichtungen	24	23	-1
3.4 - Sonstige Rückstellungen	3	2	-1
4 - Verbindlichkeiten	**198**	**221**	**23**
4.5 - Verbindlichkeiten aus Lieferungen und Leistungen	17	7	-10
4.10 - Verbindlichkeiten gegenüber dem sonstigen öffentlichen Bereich	**2**	**10**	**8**
4.11 - Sonstige Verbindlichkeiten	179	204	25
Summe Passiva	**4.788**	**--**	**-4.788**

Aufteilung des Sachanlagevermögens

Auf der Aktivseite der Bilanz stellen die Sachanlagen den größten Posten dar. Das Sachanlagevermögen wird nachfolgend in seiner Zusammensetzung und in den jeweiligen Veränderungen zum Vorjahr abgebildet.

Sachanlagevermögen (in Tausend EUR)

Bilanzposition	2021 in TEUR	2022 in TEUR	Veränderung in TEUR
1.2 - Sachanlagen	**4.525**	**4.494**	**-31** →
1.2.1 - Wald, Forsten	2.614	2.614	0 →
1.2.2 - Sonstige unbebaute Grundstücke und grundstücksgleiche Rechte	120	120	0 →
1.2.3 - Bebaute Grundstücke und grundstücksgleiche Rechte	344	338	-6 ↘
1.2.4 - Grundstücke und Bauten des Infrastrukturvermögens	1.432	1.394	-38 ↘
1.2.7 - Maschinen und technische Anlagen, Fahrzeuge	2	1	-1 ↘
1.2.8 - Betriebs- und Geschäftsausstattung, Pflanzen und Tiere	6	9	3 ↗
1.2.10 - Geleistete Anzahlungen, Anlagen im Bau	7	17	10 ↗

4 Prognosebericht - Risiken und Chancen

Nach § 49 GemHVO ist im Rechenschaftsbericht auch auf die Chancen und Risiken der künftigen Entwicklung der Kommune einzugehen. Angesprochen werden im Folgenden die Entwicklung von Jahresergebnis und Eigenkapital sowie die Entwicklung der Verschuldung.

4.1 Entwicklung von Jahresergebnis und Eigenkapital

Ausgehend von den Jahresergebnissen lassen sich Prognosen zur voraussichtlichen Entwicklung des bilanziellen Eigenkapitals ableiten. Grundsätzlich gilt: Überschüsse stärken das Eigenkapital und Fehlbeträge gehen zu Lasten des Eigenkapitals.

Nachfolgend wird die Entwicklung des bilanziellen Eigenkapitals in den zurückliegenden Jahren dargestellt. Ausgehend von den Jahresergebnissen der Haushaltsplanung im Zeitraum der mittelfristigen Finanzplanung lassen sich Prognosen zur weiteren Entwicklung des Eigenkapitals anstellen.

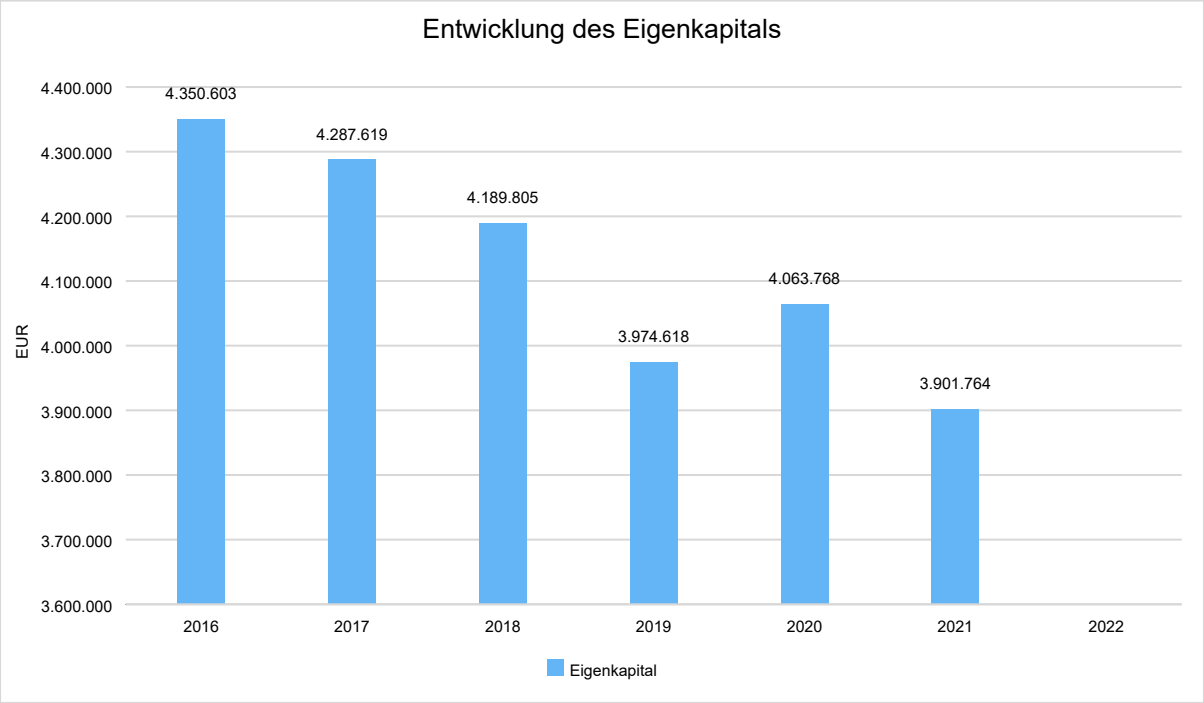

Jahresergebnisse verändern das Eigenkapital

Die folgende Aufstellung zeigt die nach jetzigem Kenntnisstand geplanten zukünftigen Jahresergebnisse. Aus Ihnen lässt sich ableiten, in welcher Höhe sich in etwa das bilanzielle Eigenkapital pro Jahr (nicht kumulativ) verändern wird.

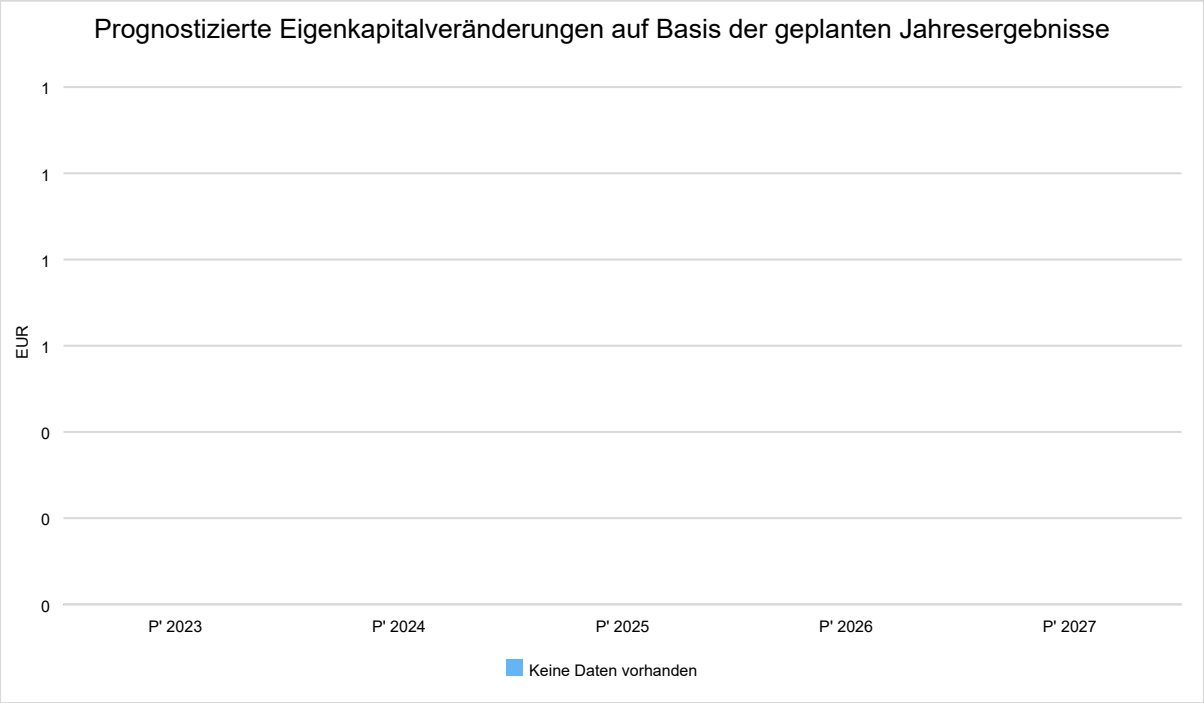

4.2 Entwicklung der Verschuldung

Das Jahresergebnis hat ebenso Auswirkungen auf die Verschuldung. Dargestellt wird die Entwicklung der Verschuldung in den zurückliegenden Perioden, wobei insbesondere nach langfristig finanzierten Investitionskrediten und kurzfristigen Liquiditätskrediten unterschieden wird.

Entwicklung der Verbindlichkeiten in Tausend Euro (in Tausend EUR)

	Ergebnis 2018	Ergebnis 2019	Ergebnis 2020	Ergebnis 2021	Ergebnis 2022
Verbindlichkeiten gesamt	121	177	141	198	221
davon andere Verbindlichkeiten	121	177	141	198	221

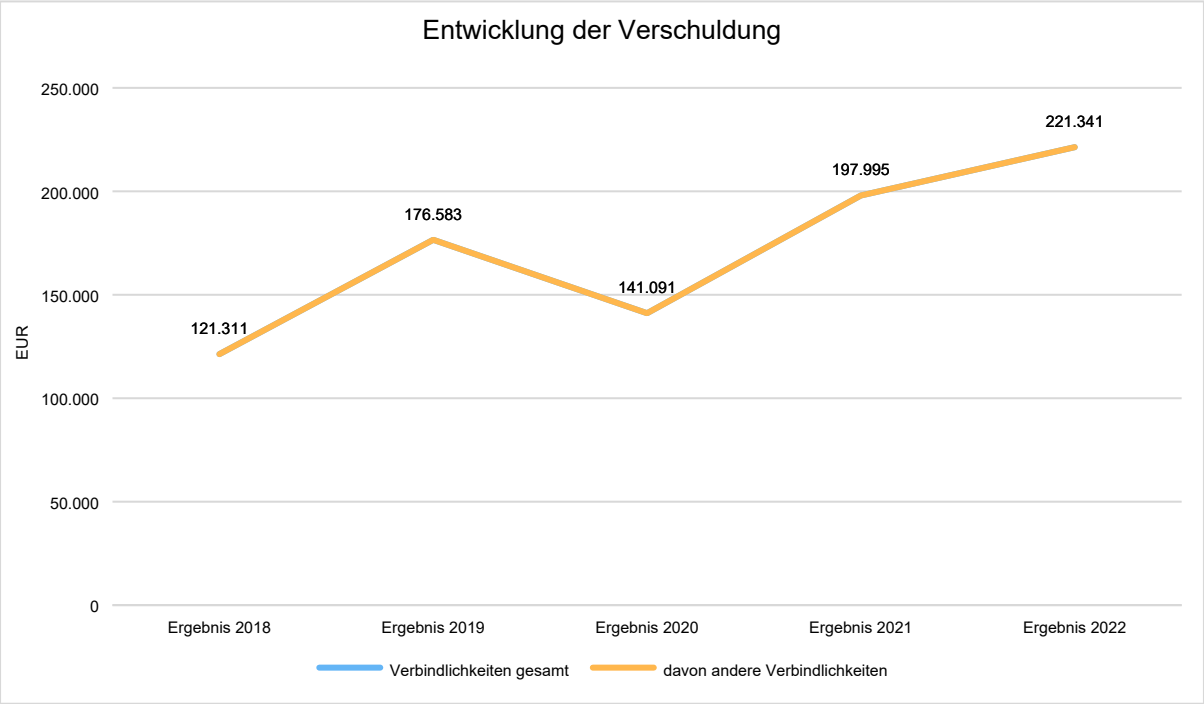

Prüfbericht Rechnungsprüfungsausschuss der Ortsgemeinde Oberehe-Stroheich für die Jahresrechnungen 2021 und 2022

Der Rechnungsprüfungsausschuss hat die Jahresabschlüsse - bestehend aus Ergebnisrechnung, Finanzrechnung, Teilrechnungen, Bilanz und Anhang für die Haushaltsjahre 2021 und 2022 in seiner Sitzung am 13.07.2023 nach den Bestimmungen der §§ 112 und 113 GemO geprüft.

Dem Jahresabschluss waren als Anlagen beigefügt, der Rechenschaftsbericht, die Anlagenübersicht, die Forderungsübersicht, die Verbindlichkeitenübersicht und eine Übersicht über die über das Ende des Haushaltsjahres hinaus geltenden Haushaltsermächtigungen.

Bei den Prüfungshandlungen war von der Verbandsgemeinde Gerolstein der Verwaltungsmitarbeiter Uwe Hochmann anwesend.

Die Buchführung und die Aufstellung dieser Unterlagen nach den gemeinderechtlichen Vorschriften von Rheinland-Pfalz und den ergänzenden Bestimmungen der Satzungen und sonstigen ortsrechtlichen Bestimmungen lagen in Verantwortung von Herrn Dominik Kaiser als Erster Beigeordneter der Ortsgemeinde Oberehe-Stroheich und von Herrn Bürgermeister Hans Peter Böffgen als Bürgermeister der Verbandsgemeinde Gerolstein.

Aufgabe des Rechnungsprüfungsausschusses ist es, auf der Grundlage durchgeführter Prüfungen eine Beurteilung über den Jahresabschluss abzugeben. Der Rechnungsprüfungsausschuss hat seine Prüfung gemäß § 112 Abs. 1 GemO nach pflichtgemäßem Ermessen auf

- die Prüfung des Jahresabschlusses sowie der Anlagen zum Jahresabschluss der Gemeinde,
- die Prüfung, ob die Haushaltswirtschaft vorschriftsmäßig geführt worden ist,

beschränkt. Die Rechnungsprüfung erfolgte in den Bereichen Bilanz, Ergebnis- und Finanzrechnung anhand von Stichproben.

Insbesondere wurde vom Rechnungsprüfungsausschuss folgendes geprüft:

- das Ergebnis des Jahres 2021 in der Ergebnis- und Finanzrechnung und Überträge der maßgeblichen Werte der Bilanz des Jahres 2020 in das Jahr 2021, sowie das Ergebnis des Jahres 2022 in der Ergebnis- und Finanzrechnung und Überträge der maßgeblichen Werte der Bilanz des Jahres 2021 in das Jahr 2022
- die Entwicklung der Forderungen gegenüber der Verbandsgemeinde
- die Entwicklung des Eigenkapitals
- Haushaltsausgleich

Weiterhin wurden folgende Sachverhalte überprüft:

- Gremien KST 1114
- Heimat- und sonstige Kulturpflege KST 281
- Jagdgenossenschaft Oberehe-Stroheich KST 5552270000
- Tourismusförderung KST 575
- Liegenschaften KST 1142
- Bauhof KST 1143
- Gemeindestraßen KST 541
- Öffentliches Grün KST 551
- Gewässerunterhaltung KST 5521
- Wirtschaftswege KST 5559
- Kostenbeteiligung KiTa „Kunterbunt“ KST 36542000004 und KiTa „Integrative“ KST 365000005

- Steuer, allgemeine Zuweisungen, allgemeine Umlagen KST 611000000
- Investitionen

– Thematisiert und erläutert wurde im vorgenannten Zusammenhang:

  - der Jahresüberschuss des Gesamtergebnishaushalts und die Wirkung auf das Eigenkapital,
  - die Höhe der Forderungen gegenüber der Verbandsgemeinde sowie die Auswirkungen auf künftige Investitionsmaßnahmen, das Wesen der Investitionskredite in diesem Zusammenhang,

Bei der Festlegung der Prüfungshandlungen wurden die Kenntnisse über die Tätigkeit und über das wirtschaftliche und rechtliche Umfeld sowie die Erwartungen über mögliche Fehler berücksichtigt. Im Rahmen der Prüfung wurden Nachweise für die Angaben in Buchführung, Inventar, Übersicht über örtlich festgelegte Nutzungsdauern der Vermögensgegenstände, Jahresabschluss und Rechenschaftsbericht überwiegend auf der Basis von Stichproben beurteilt. Die Prüfung umfasste die Beurteilung der angewandten Bilanzierungsgrundsätze und der wesentlichen Einschätzungen des Ortsbürgermeisters, sowie die Würdigung der Gesamtdarstellung des Jahresabschlusses.

Der Rechnungsprüfungsausschuss ist der Auffassung, dass eine Prüfung immer schwieriger wird und keine hinreichend sichere Grundlage für seine Beurteilung bildet.

Die Prüfung hat, bezogen auf die rechnerische Überprüfung, grundsätzlich zu **keinen** Einwänden geführt.
Folgende Sachverhalte müssen im Nachgang zur Prüfung noch geklärt werden:
1. Abrechnung Strom Garage und Gemeindehaus Oberehe (diesbezüglich setzt sich der 1. Beigeordnete Dominik Kaiser mit dem LuGm in Verbindung)
2. Personalaufwendungen:
Es stellt sich die Frage, wie die Personalaufwendungen gebucht werden, da z.B. im Jahr 2022 bei KST 511 „öffentliches Grün“ bei Konto 50291 „Vergütungen nebenberuflich Beschäftigte“ lediglich 267,50 € gebucht sind. Dies kann grundsätzlich nicht sein, da die überwiegenden Arbeiten der Gemeindearbeiter beim „öffentlichen Grün“ durchgeführt werden. Hier stellt sich die Frage, warum monatlich ein Rapportzettel mit den entsprechenden Kostenstellen an die Verwaltung geschickt wird.
3. Es wurden insgesamt 3 Grundstücksverträge geschlossen. Es betrifft die Verträge zwischen der Ortsgemeinde und Schröder (Tauschvertrag), Bauer und Sprünker. Der 1. Beigeordnete Dominik Kaiser setzt sich mit dem LuGm zwecks Überprüfung in Verbindung, vor allem wegen der Zuordnung zum Baugebiet „Auf der Kirstheck“.
Eine eventuelle Korrekturbuchung kann nur im Jahr 2023 erfolgen.

Nach der Beurteilung des Rechnungsprüfungsausschusses aufgrund der bei der Prüfung gewonnenen Erkenntnisse entsprechen die Jahresabschlüsse 2021 und 2022 den gesetzlichen Vorschriften und ergänzenden Bestimmungen der Satzungen und sonstigen ortsrechtlichen Bestimmungen und vermittelt unter Beachtung der Grundsätze ordnungsmäßiger Buchführung tatsächlichen Verhältnissen entsprechendes Bild der Vermögens-, Finanz- und Ertragslage der Ortsgemeinde. Chancen und Risiken für die künftige Entwicklung der Ortsgemeinde sind im Rechenschaftsbericht nachvollziehbar dargestellt, die zugrundeliegenden Annahmen sind angegeben.

Vor Abgabe dieses Prüfungsberichtes an den Ortsgemeinderat soll Ortsbürgermeister, hier dem Ersten Beigeordneten, Gelegenheit zur Stellungnahme zu dem Ergebnis der Prüfung gegeben werden.

Da keine Einwendungen, bezogen auf die rechnerische Überprüfung, gemacht wurden, verzichtet der Erste Beigeordnete Dominik Kaiser auf eine Stellungnahme.

_____	_____
Oberehe-Stroheich, den 13.07.2023	Paul Heinz -Vorsitzender RPA OG Oberehe-Stroheich

SITZUNGSVORLAGE

Fachbereich:	Organisation und Finanzen	**Datum:**	18.07.2023
Aktenzeichen:	1/11620-130/2022/27	**Vorlage Nr.**	**1-0413/23/27-013**

Beratungsfolge	**Termin**	**Status**	**Behandlung**
Ortsgemeinderat	17.08.2023	öffentlich	Entscheidung

Annahme von Zuwendungen

Sachverhalt:

Die Annahme und Einwerbung von Sponsoringleistungen, Spenden, Schenkungen und ähnlichen Zuwendungen bedarf nach § 94 Absatz 3 GemO der Genehmigung durch den Gemeinderat, wobei die genannte Vorschrift erst dann Anwendung findet, wenn die Zuwendung im Einzelfall eine Wertgrenze von 100 € übersteigt.

Zur Wahrung des Transparenzangebotes erfolgt die Beratung über die Genehmigung solcher Zuwendungen grundsätzlich in öffentlicher Sitzung, es sei denn, dass der Geber aus berechtigtem Interesse um vertrauliche Behandlung seines Namens gebeten hat.

Beschlussvorschlag:

Der Ortsgemeinderat genehmigt die nachfolgende Spende/Zuwendung:

Art der Zuwendung	Zuwendungsgeber	Eingang der Zuwendung	Umfang der Zuwendung	Zuwendungszweck
Geldspende	Förderverein Kultur- und Brauchtumspflege Oberehe-Stroheich Vorsitzender: Paul Heinz Gartenstr 13 54578 Stroheich	17.07.2023	1.500,00 €	Kulturelle Zwecke